

Informacija apie elektros tiekimo rinką 2024 m. vasario mėn.

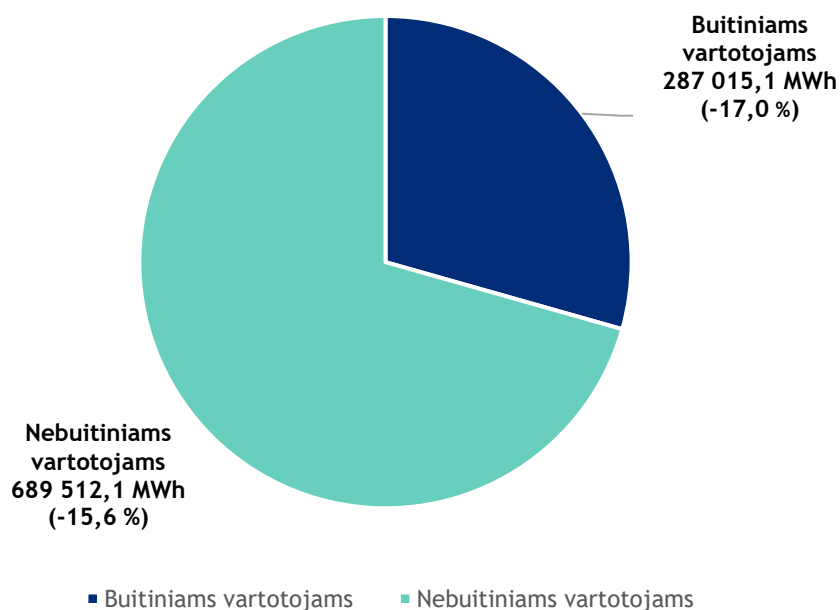
2024 m. vasario mėn. paskirstyta elektros energija

2024 m. vasario mėn. vartotojams patiekta 976 527,2 MWh elektros energijos, arba 185 862,6 MWh (-16,0 proc.) mažiau nei sausio mėnesį. Buitiniams vartotojams patiekta 29,4 proc. šio elektros kiekio (+4,7 proc. daugiau nei sausio mėnesį).

1 lentelė. Paskirstytas elektros energijos kiekis 2024 m., MWh

	Vasario mėn.	Sausio mėn.	Pokytis per mėnesį (proc.)	Pokytis palyginus su 2023 m. vasario mėn. (proc.)
Iš viso:	976 527,2	1 162 389,8	-16,0%	9,1%
Buitiniams vartotojams	287 015,1	345 707,9	-17,0%	8,8%
Nebuitiniams vartotojams	689 512,1	816 681,9	-15,6%	9,2%

1 pav. Paskirstytas elektros energijos kiekis vasario mėn. sudarė 976 527,2 MWh (-16,0 %)

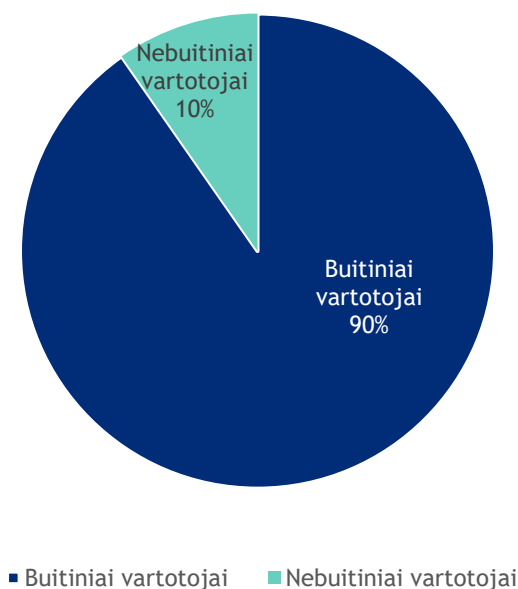


Elektros vartotojų skaičius 2024 m. vasario mėn. sudarė 1 880 046 vartotojų (+984 vartotojai palyginus su sausio mėnesiu), iš kurių 90,3 proc. sudarė buitiniai vartotojai.

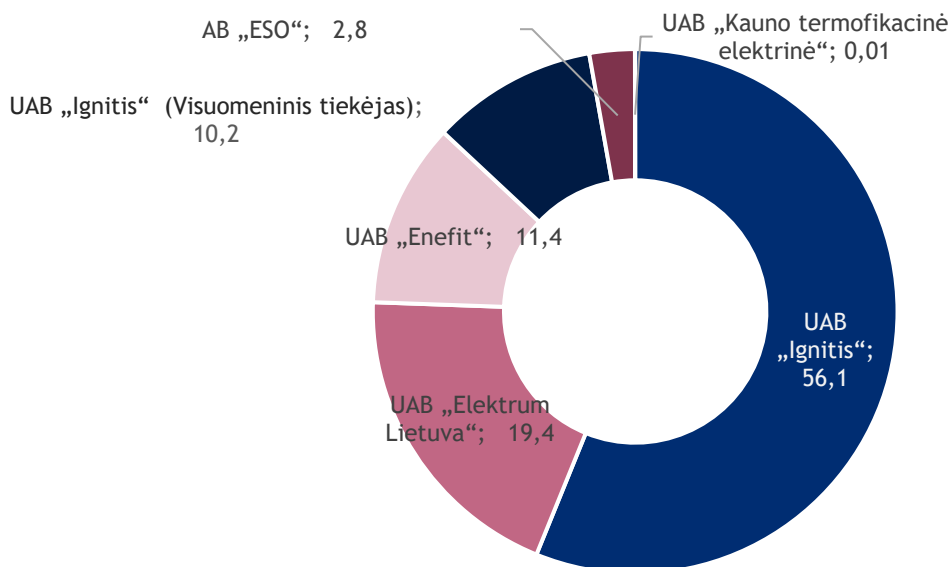
2 lentelė. Elektros vartotojų skaičius 2024 m.

	Vasario mėn.	Sausio mėn.	Pokytis per mėnesį	Pokytis palyginus su 2023 m. vasario mėn.
Iš viso:	1 880 046	1 879 062	984	23 875
Buitiniai vartotojai	1 697 877	1 696 851	1 026	18 366
Nebuitiniai vartotojai	182 169	182 211	-42	5 509

2 pav. Elektros vartotojų skaičius 2024 m. vasario mėn. sudarė 1 880 046 (+984)



3 pav. Tiekėjų rinkos dalys buitinių vartotojų rinkoje (proc.)



2024 m. vasario mėn. buitinių vartotojų segmente veikė 4 nepriklausomi tiekėjai, 1 garantinis tiekėjas ir 1 visuomeninis tiekėjas, tiek pat, kiek sausio mėnesį. Didžiausią rinkos dalį - 56,1 proc. užėmė UAB „Ignitis“ (+0,3 proc. palyginus su sausio mėn.).

3 didžiausi tiekėjai (UAB „Ignitis“, UAB „Elektrum Lietuva“, UAB „Enefit“) užėmė 87,0 proc. rinkos arba -1,0 proc. mažiau nei sausio mėn. Per mėnesį padidėjo UAB „Elektrum Lietuva“ (+0,9 proc.), UAB „Ignitis“ (+0,3 proc.) rinkos dalys, sumažėjo - UAB „Enefit“ (-0,7 proc.) rinkos dalis.

2024 m. sausio mėn. buitiniams vartotojams paskirstyta 287 015,08 MWh elektros energijos arba 17,0 proc. mažiau nei sausio mėn.

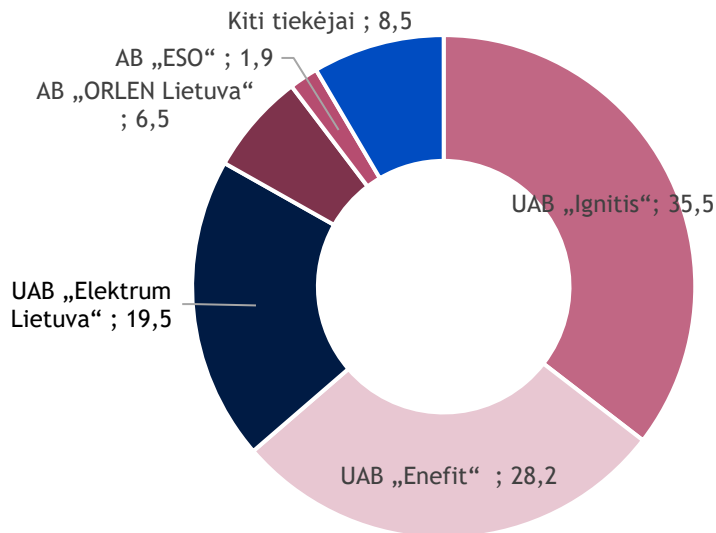
3 lentelė. Vasario mėn. buitinių vartotojų segmente veikę elektros energijos tiekėjai

Eilės Nr.	Elektros energijos tiekėjo pavadinimas	Buitiniams vartotojams paskirstytas kiekis, MWh	Objektų skaičius	Tiekėjo rinkos dalis vasario mėn. (proc.)
1.	UAB „Ignitis“	161 134,35	908 986	56,1
2.	UAB „Elektrum Lietuva“	55 742,97	201 938	19,4
3.	UAB „Enefit“	32 708,75	122 393	11,4
4.	UAB „Ignitis“ (Visuomeninis tiekėjas)	29 363,54	424 087	10,2
5.	AB „Energijos skirstymo operatorius“ (toliau - AB „ESO“)	8 032,60	40 374	2,8
6.	UAB „Kauno termofikacinė elektrinė“	32,88	99	0,01
IŠ VISO:		287 015,08	1 697 877	100,0

Nebuitiniai vartotojai

2024 m. vasario mėn. nebutiniams vartotojams elektros energiją tiekė 23 nepriklausomi tiekėjai, 1 garantinis tiekėjas ir 1 visuomeninis tiekėjas, tiek pat, kiek ir sausio mėn.

4 pav. Tiekėjų rinkos dalys nebutinių vartotojų rinkoje (proc.)



Nebuitinių vartotojų rinkoje 3 didžiausi tiekėjai užėmė 83,1 proc. rinkos (-0,8 proc. mažiau nei sausio mėn.), kurių rinkos dalys per mėnesį pakito: UAB „Enefit“ (+2,3 proc.), UAB „Elektrum Lietuva“ (+1,1 proc.), UAB „Ignitis“ (-4,2 proc.).

Elektros energijos tiekėjai suprantami kaip ūkio subjektai, turintys nepriklausomo elektros energijos tiekimo leidimą ir (arba) subjektai, elektros energija prekiaujantys elektros energijos biržoje.

4 lentelė. Vasario mėn. nebutinių vartotojų segmente veikę elektros energijos tiekėjai

Eilės Nr.	Elektros energijos tiekėjo pavadinimas	Nebuitiniams vartotojams paskirstytas kiekis, MWh	Objektų skaičius	Tiekėjo rinkos dalis vasario mėn. (proc.)
1.	UAB „Ignitis“	244 461,28	62 535	35,5
2.	UAB „Enefit“	194 516,51	22 943	28,2
3.	UAB „Elektrum Lietuva“	134 478,32	40 079	19,5
4.	AB „ORLEN Lietuva“	44 794,94	43	6,5
5.	AB „ESO“	12 875,73	21 970	1,9
6.	UAB „Scener“	12 313,22	82	1,8
7.	UAB „Ignitis“ (Visuomeninis tiekėjas)	10 514,02	32 582	1,5
8.	UAB „Elenger“	9 468,61	226	1,4
9.	„Axpo Nordic“ AS	6 956,55	3	1,0
10.	UAB „Imlitex“	5 540,18	1 172	0,8
11.	UAB „Achema Gas Trade“	3 589,00	104	0,5
12.	AB „Ignitis gamyba“	2 230,43	4	0,3
13.	SIA „AOX TRADE“	1 722,83	49	0,2
14.	UAB „Kauno termofikacinė elektrinė“	1 462,00	45	0,2
15.	AB „Lifosa“	1 454,33	1	0,2
16.	AB „Panevėžio Energija“	1 323,33	53	0,2
17.	AB „Vilniaus šilumos tinklai“	799,48	217	0,1
18.	UAB „Axton Commodities“	435,77	5	0,1
19.	AB „Akmenės cementas“	321,46	13	0,0
20.	UAB „Dainavos elektra“	196,80	26	0,0
21.	UAB „Vilniaus kogeneracinė jėgainė“	49,00	1	0,0
22.	SIA „ENERGYNET“	3,92	12	0,0
23.	Nordic Power Management OU	2,41	2	0,0
24.	UAB „Fortum Klaipėda“	1,96	1	0,0
25.	UAB „Kauno kogeneracinė jėgainė“	-	1	-
IŠ VISO:		689 512,08	182 169	100,00

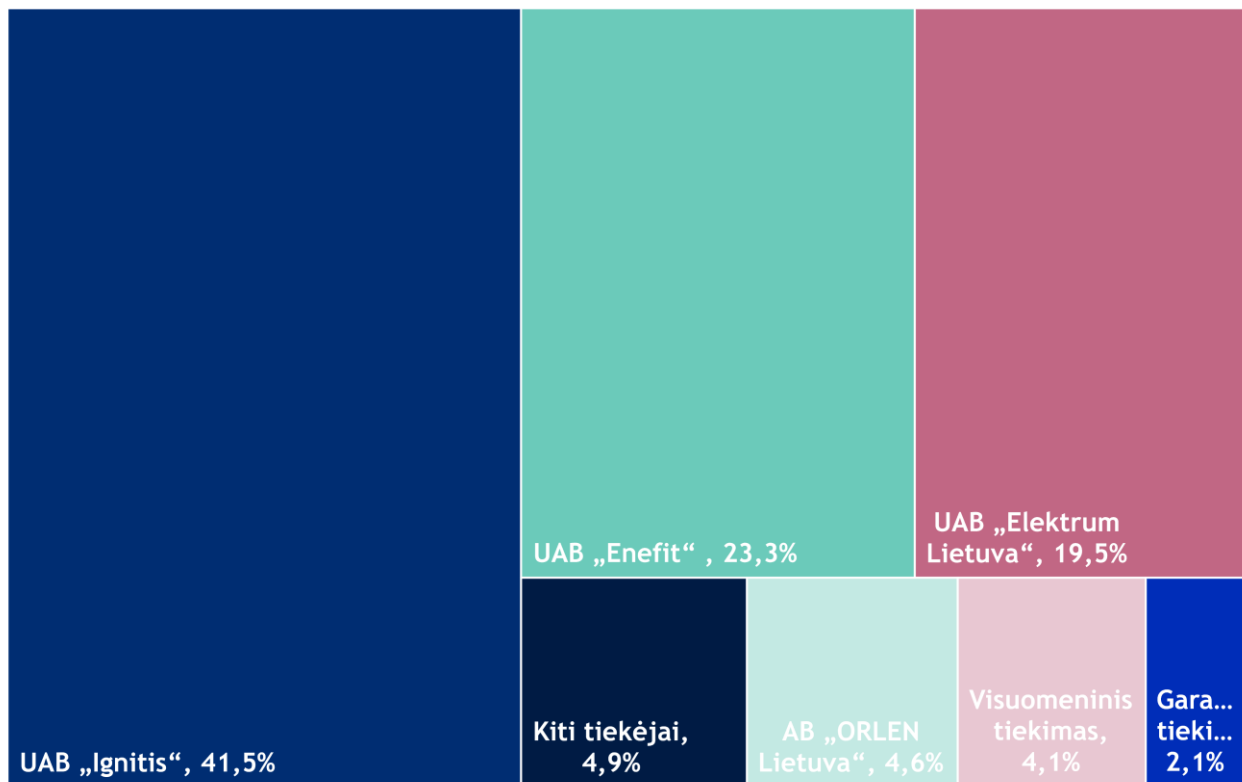
Bendra informacija apie tiekimo rinką

Iš viso 2024 vasario mėn. elektros energijos tiekimo veiklą vykdė 23 nepriklausomi tiekėjai, 1 garantinis tiekėjas ir 1 visuomeninis tiekėjas – tiek pat, kiek sausio mėnesį.

3 didžiausi elektros energijos tiekėjai 2024 m. vasario mėn. užėmė 84,3 proc. tiekimo rinkos (-0,9 proc. mažiau nei sausio mėnesį). Visuomeninis tiekimas sudarė 4,1 proc. tiekimo rinkos (palyginus su sausio – padidėjo +0,3 proc.), garantinis tiekimas – 2,1 proc. (palyginus su sausio – sumažėjo -0,2 proc.), o nepriklausomas tiekimas – 93,8 proc. tiekimo rinkos (tiek pat, kiek sausio mėn.).

3 didžiausių nepriklausomų elektros energijos tiekėjų rinkos dalys per mėnesį pakito: UAB „Enefit“ (+1,5 proc.), UAB „Elektrum Lietuva“ (+0,6 proc.), UAB „Ignitis“ (-3,0 proc.).

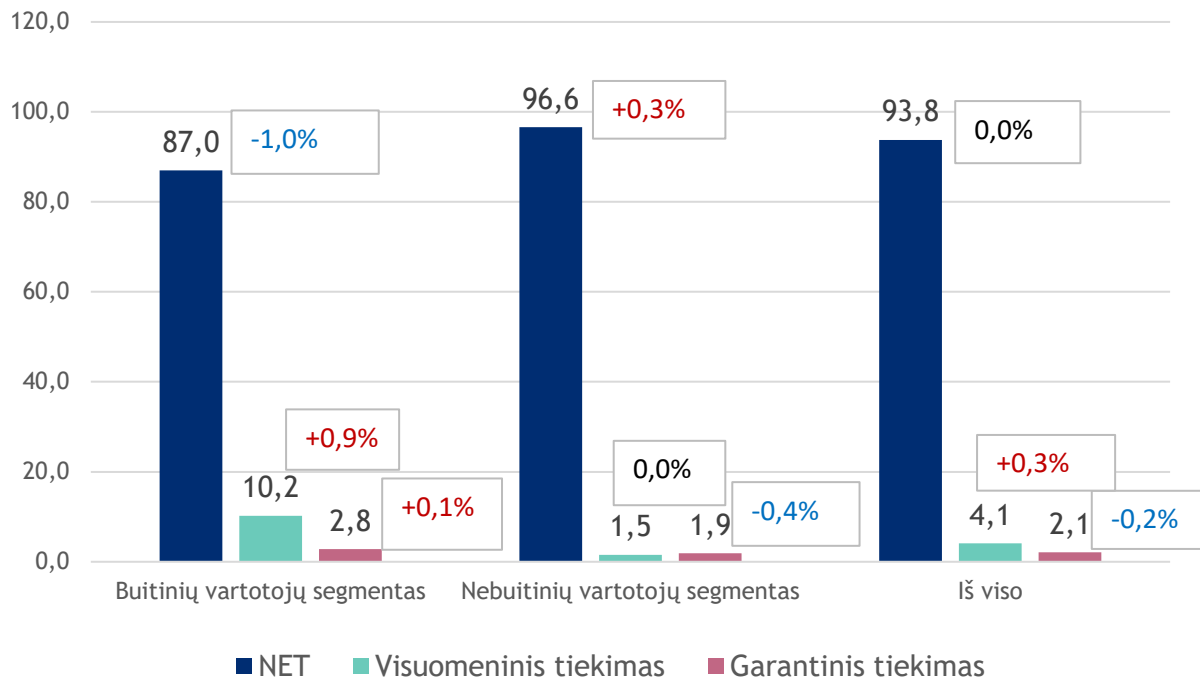
5 pav. Tiekėjų rinkos dalys vasario mėn. (proc.)



5 lentelė. Vasario mėn. veiklą vykdę elektros energijos tiekėjai

	Elektros energijos tiekėjo pavadinimas	Vasario mėn. patiekta elektros, MWh	Pokytis per mėnesį	Pokytis palyginus su 2023 m. vasario mėn.	Tiekėjo rinkos dalis vasario mėn.
1.	UAB „Ignitis“	405 595,63	-21,6%	-7,9%	41,5%
2.	UAB „Enefit“	227 225,26	-10,3%	13,7%	23,3%
3.	UAB „Elektrum Lietuva“	190 221,29	-13,5%	50,8%	19,5%
4.	AB „ORLEN Lietuva“	44 794,94	-6,9%	19,1%	4,6%
5.	UAB „Ignitis“ (Visuomeninis tiekėjas)	39 877,55	-10,3%	14,0%	4,1%
6.	AB „ESO“	20 908,33	-24,1%	5,8%	2,1%
7.	UAB „Scener“	12 313,22	-7,0%	481,3%	0,1%
8.	UAB „Elenger“	9 468,61	-6,8%	163,1%	0,7%
9.	„Axpo Nordic“ AS	6 956,55	-7,4%	20,5%	0,2%
10.	UAB „Imlitex“	5 540,18	-11,5%	39,1%	0,6%
11.	UAB „Achema Gas Trade“	3 589,00	-2,5%	93,5%	1,0%
12.	AB „Ignitis gamyba“	2 230,43	-5,4%	11,7%	1,3%
13.	SIA „AOX TRADE“	1 722,83	-1,9%	-0,9%	0,2%
14.	UAB „Kauno termofikacinė elektrinė“	1 494,88	0,9%	-67,6%	0,4%
15.	AB „Lifosa“	1 454,33	-14,6%	-68,4%	0,2%
16.	AB „Panevėžio Energija“	1 323,33	-12,1%	7,2%	0,1%
17.	AB „Vilniaus šilumos tinklai“	799,48	-16,1%	6,5%	0,1%
18.	UAB „Axton Commodities“	435,77	-12,7%	-	0,0%
19.	AB „Akmenės cementas“	321,46	0,0%	20,7%	0,0%
20.	UAB „Dainavos elektra“	196,80	-11,8%	-2,4%	0,0%
21.	UAB „Vilniaus kogeneracinė jėgainė“	49,00	-79,0%	173,7%	0,0%
22.	SIA „ENERGYNET“	3,92	-27,4%	40,7%	0,0%
23.	Nordic Power Management OU	2,41	9,8%	-	0,0%
24.	UAB „Fortum Klaipėda“	1,96	-44,8%	>1000,0%	0,0%
25.	UAB „Kauno kogeneracinė jėgainė“	-	-	-100,0%	0,0%
	IŠ VISO:	976 527,15	-16,0%	9,1%	100,0%

6 pav. 2024 vasario mėn. rinkos proporcijos pagal paskirstytą elektros energijos kiekį, proc.

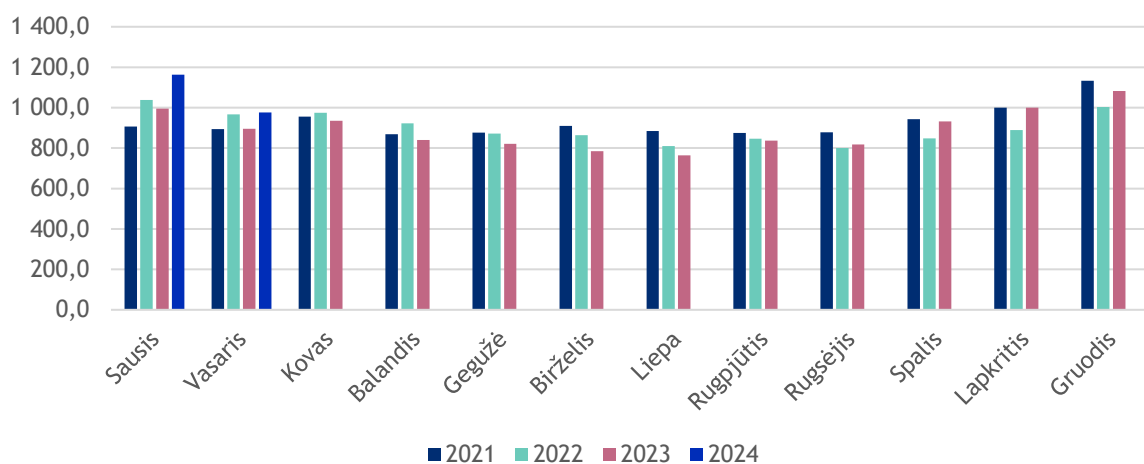


*NET - nepriklausomi elektros energijos tiekėjai; * galimi apvalinimo netikslumai*

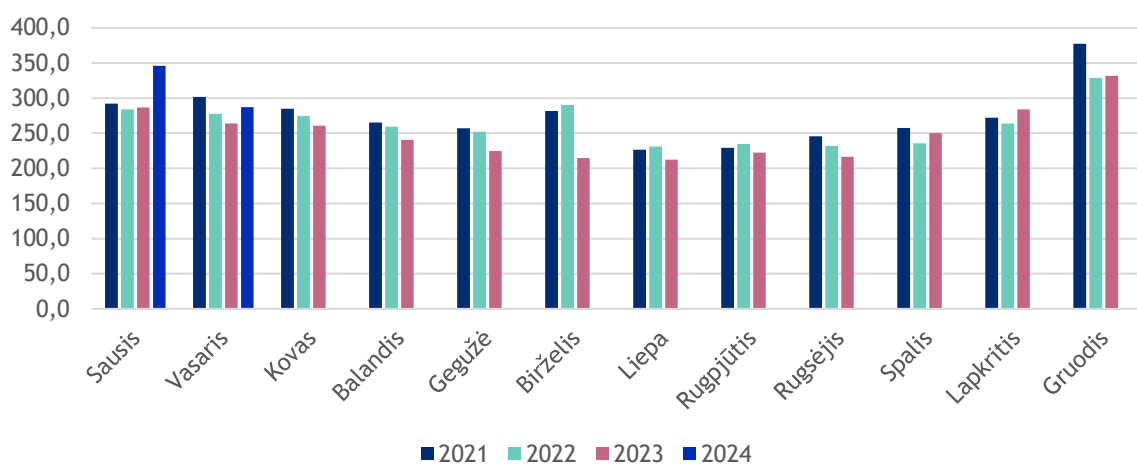
2024 m. vasario mėn. buitinių vartotojų segmente NET rinkos dalis sudarė 87,0 proc. ir palyginus su sausio mėn. sumažėjo -1,0 proc., tuo tarpu +0,9 proc. padidėjo elektros energijos vartojimas asmenų, kuriems taikomas visuomeninis tiekimas, atitinkamai garantinio tiekimo dalis padidėjo +0,1 proc. Nebuitinių vartotojų segmente NET rinkos dalis sudarė 96,6 proc. ir palyginus su sausio mėnesiu padidėjo +0,3 proc., atitinkamai sumažėjo elektros energijos vartojimas asmenų, kuriems taikomas garantinis tiekimas (-0,4 proc.). Iš viso 2024 m. vasario mėn. mažmeninėje elektros tiekimo rinkoje pagal paskirstytą elektros energijos kiekį NET rinkos dalis sudarė 93,8 proc. ir palyginus su sausio mėn. nepakito, atitinkamai visuomeninio tiekimo rinkos dalis padidėjo +0,3 proc., garantinio tiekimo sumažėjo - 0,2 proc.

Detalią paskirstyto elektros energijos kiekio informaciją 2021-2024 m. galite rasti priede.

Paskirstytas elektros energijos kiekis, GWh



Buitiniams vartotojams paskirstytas el.energijos kiekis, GWh



Nebutiniams vartotojams paskirstytas el.energijos kiekis, GWh

