

Informacija apie elektros tiekimo rinką 2024 m. kovo mėn.

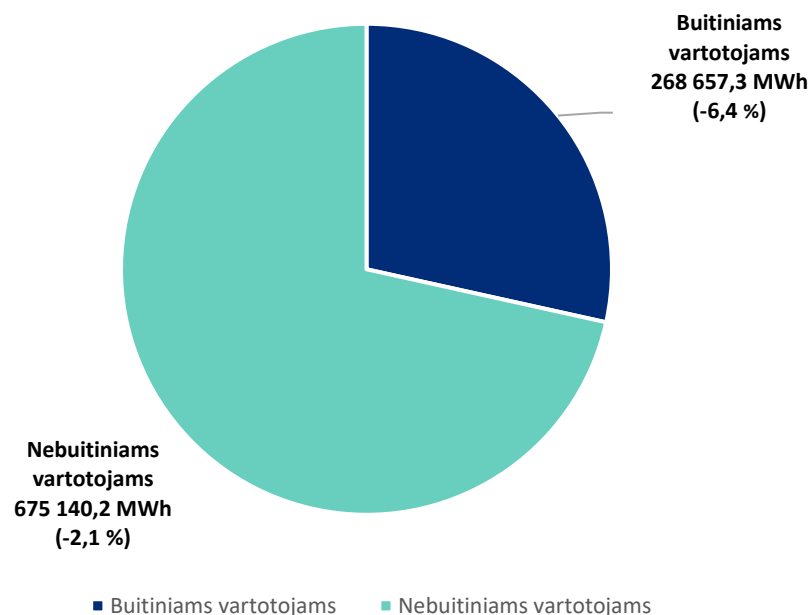
2024 m. kovo mėn. paskirstyta elektros energija

2024 m. kovo mėn. vartotojams patiekta 943 797,5 MWh elektros energijos, arba 32 729,6 MWh (-3,4 proc.) mažiau nei vasario mėnesį. Buitiniams vartotojams patiekta 28,5 proc. šio elektros kiekio (-0,9 proc. mažiau nei vasario mėnesį).

1 lentelė. Paskirstytas elektros energijos kiekis 2024 m., MWh

	Kovo mėn.	Vasario mėn.	Pokytis per mėnesį (proc.)	Pokytis palyginus su 2023 m. kovo mėn. (proc.)
Iš viso:	943 797,5	976 527,2	-3,4%	0,9%
Buitiniams vartotojams	268 657,3	287 015,1	-6,4%	3,1%
Nebuitiniams vartotojams	675 140,2	689 512,1	-2,1%	0,0%

1 pav. Paskirstytas elektros energijos kiekis vasario mėn. sudarė 943 797,5 MWh (-3,4 %)

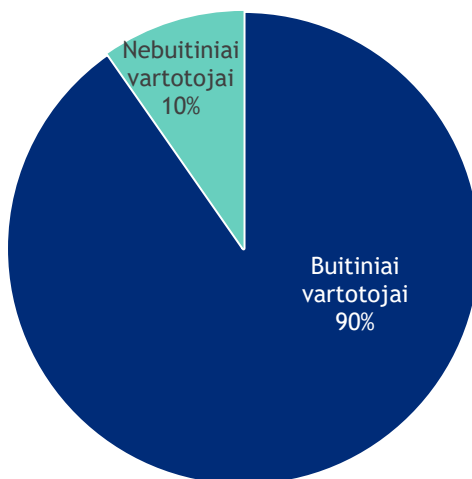


Elektros vartotojų skaičius 2024 m. kovo mėn. sudarė 1 881 653 vartotojų (+1 607 vartotojai palyginus su vasario mėnesiu), iš kurių 90,3 proc. sudarė buitiniai vartotojai.

2 lentelė. Elektros vartotojų skaičius 2024 m.

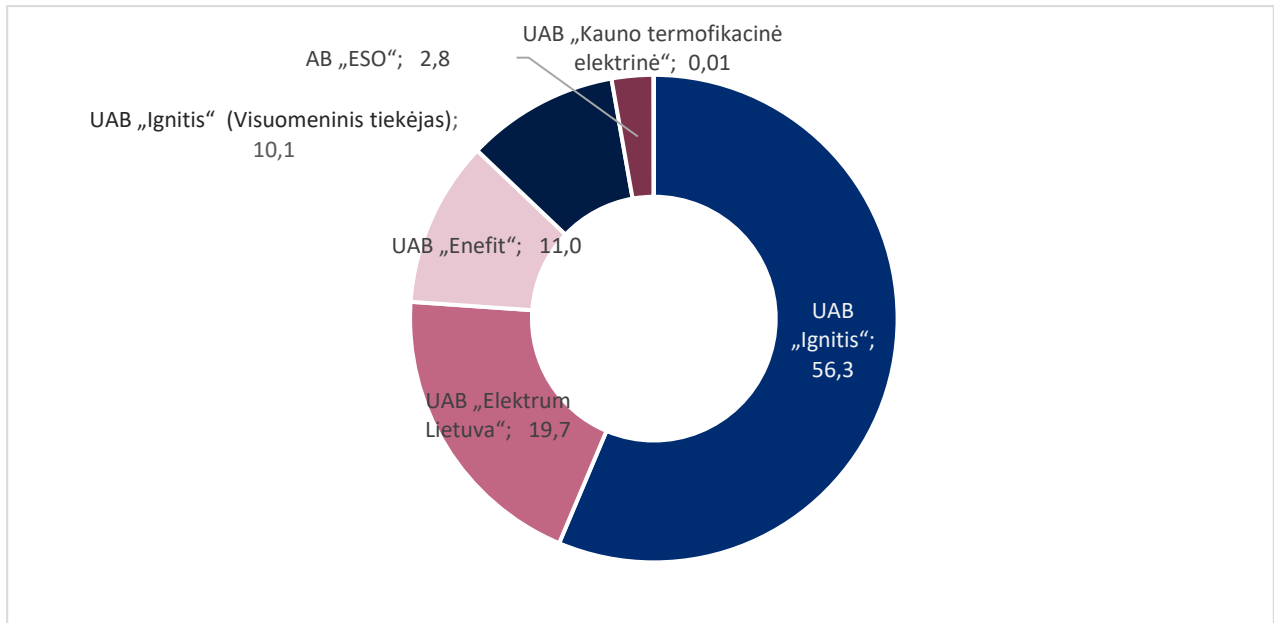
	Kovo mėn.	Vasario mėn.	Pokytis per mėnesį	Pokytis palyginus su 2023 m. vasario mėn.
Iš viso:	1 881 653	1 880 046	1 607	23 314
Buitiniai vartotojai	1 698 998	1 697 877	1 121	17 845
Nebuitiniai vartotojai	182 655	182 169	486	5 469

2 pav. Elektros vartotojų skaičius 2024 m. vasario mėn. sudarė 1 881 653 (+1 607)



■ Buitiniai vartotojai ■ Nebuitiniai vartotojai

3 pav. Tiekėjų rinkos dalys buitinių vartotojų rinkoje (proc.)



2024 m. kovo mėn. buitinių vartotojų segmente veikė 4 nepriklausomi tiekėjai, 1 garantinis tiekėjas ir 1 visuomeninis tiekėjas, tiek pat, kiek vasario mėnesį. Didžiausią rinkos dalį - 56,3 proc. užėmė UAB „Ignitis“ (+0,2 proc. palyginus su vasario mėn.).

3 didžiausi tiekėjai (UAB „Ignitis“, UAB „Elektrum Lietuva“, UAB „Enefit“) užėmė 87,1 proc. rinkos arba +0,1 proc. daugiau nei sausio mėn. Per mėnesį padidėjo UAB „Elektrum Lietuva“ (+0,3 proc.), UAB „Ignitis“ (+0,2 proc.) rinkos dalys, sumažėjo - UAB „Enefit“ (-0,4 proc.) rinkos dalis.

2024 m. sausio mėn. buitiniams vartotojams paskirstyta 268 657,33 MWh elektros energijos arba 6,4 proc. mažiau nei vasario mėn.

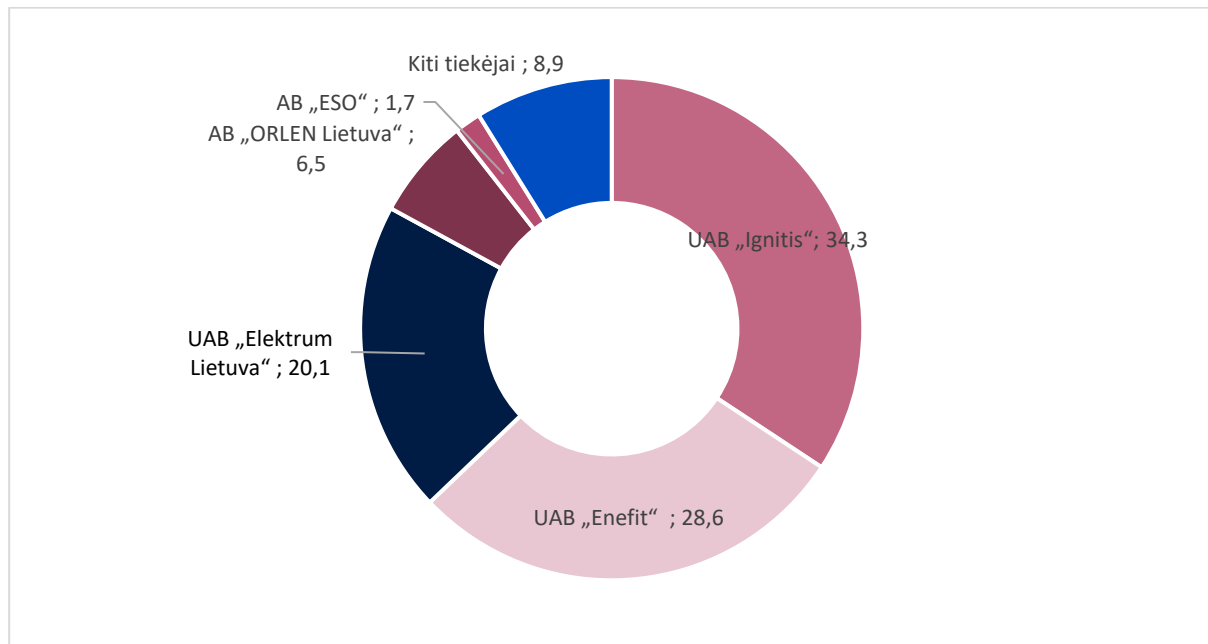
3 lentelė. Vasario mėn. buitinių vartotojų segmente veikę elektros energijos tiekėjai

Eilės Nr.	Elektros energijos tiekėjo pavadinimas	Buitiniams vartotojams paskirstytas kiekis, MWh	Objektų skaičius	Tiekėjo rinkos dalis kovo mėn. (proc.)
1.	UAB „Ignitis“	151 388,26	906 607	56,3
2.	UAB „Elektrum Lietuva“	53 055,78	206 723	19,7
3.	UAB „Enefit“	29 572,85	120 307	11,0
4.	UAB „Ignitis“ (Visuomeninis tiekėjas)	27 163,04	424 884	10,1
5.	AB „Energijos skirstymo operatorius“ (AB „ESO“)	7 445,91	40 378	2,8
6.	UAB „Kauno termofikacinė elektrinė“	31,49	99	0,01
IŠ VISO:		268 657,33	1 698 998	100,0

Nebuitiniai vartotojai

2024 m. kovo mėn. nebutiniams vartotojams elektros energiją tiekė 23 nepriklausomi tiekėjai, 1 garantinis tiekėjas ir 1 visuomeninis tiekėjas, tiek pat, kiek ir vasario mėn.

4 pav. Tiekėjų rinkos dalys nebutinių vartotojų rinkoje (proc.)



Nebuitinių vartotojų rinkoje 3 didžiausi tiekėjai užėmė 82,9 proc. rinkos (-0,2 proc. mažiau nei vasario mėn.), kurių rinkos dalys per mėnesį pakito: UAB „Elektrum Lietuva“ (+0,6 proc.), UAB „Enefit“ (+0,4 proc.), UAB „Ignitis“ (-1,2 proc.).

Elektros energijos tiekėjai suprantami kaip ūkio subjektai, turintys nepriklausomo elektros energijos tiekimo leidimą ir (arba) subjektai, elektros energija prekiaujantys elektros energijos biržoje.

4 lentelė. Vasario mėn. nebutinių vartotojų segmente veikę elektros energijos tiekėjai

Eilės Nr.	Elektros energijos tiekėjo pavadinimas	Nebutiniams vartotojams paskirstytas kiekis, MWh	Objektų skaičius	Tiekėjo rinkos dalis kovo mėn. (proc.)
1.	UAB „Ignitis“	231 476,60	60 056	34,3
2.	UAB „Enefit“	192 947,19	23 135	28,6
3.	UAB „Elektrum Lietuva“	135 527,56	42 867	20,1
4.	AB „ORLEN Lietuva“	43 936,63	42	6,5
5.	UAB „Scener“	13 696,29	84	2,0
6.	AB „ESO“	11 397,33	21 970	1,7
7.	UAB „Ignitis“ (Visuomeninis tiekėjas)	10 924,43	32 534	1,6
8.	UAB „Elenger“	10 285,81	226	1,5
9.	„Axpo Nordic“ AS	7 098,44	3	1,1
10.	UAB „Imlitex“	5 311,02	1 191	0,8
11.	UAB „Achema Gas Trade“	3 502,14	107	0,5
12.	AB „Ignitis gamyba“	1 865,14	4	0,3
13.	SIA „AOX TRADE“	1 663,10	54	0,2
14.	UAB „Kauno termofikacinė elektrinė“	1 426,40	45	0,2
15.	AB „Lifosa“	1 283,95	1	0,2
16.	AB „Panevėžio Energija“	1 152,35	53	0,2
17.	AB „Vilniaus šilumos tinklai“	718,29	217	0,1
18.	UAB „Axton Commodities“	427,80	5	0,1
19.	AB „Akmenės cementas“	268,70	13	0,0
20.	UAB „Dainavos elektra“	196,80	26	0,0
21.	UAB „Vilniaus kogeneracinė jėgainė“	23,60	1	0,0
22.	SIA „ENERGYNET“	5,33	17	0,0
23.	Nordic Power Management OU	3,22	2	0,0
24.	UAB „Fortum Klaipėda“	2,09	1	0,0
25.	UAB „Kauno kogeneracinė jėgainė“	-	1	-
IŠ VISO:		675 140,20	182 655	100,00

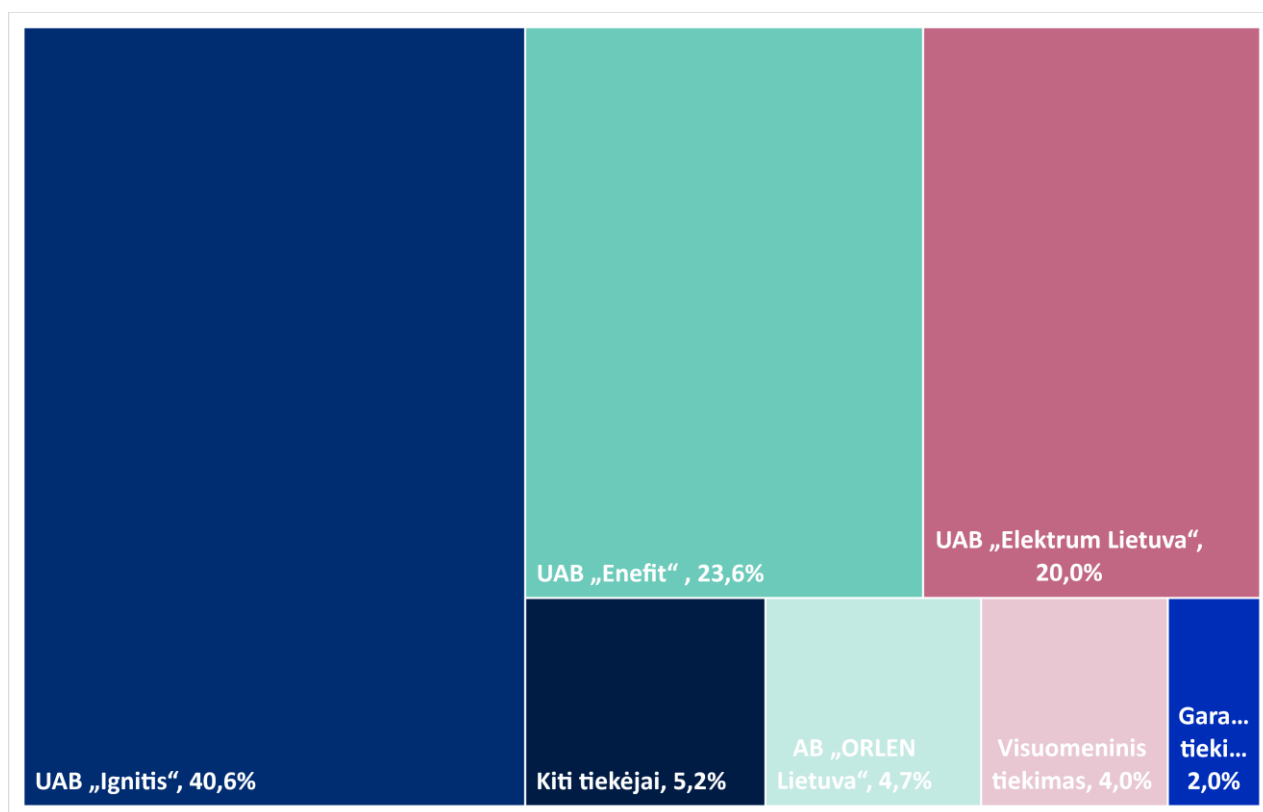
Bendra informacija apie tiekimo rinką

Iš viso 2024 m. kovo mėn. elektros energijos tiekimo veiklą vykdė 23 nepriklausomi tiekėjai, 1 garantinis tiekėjas ir 1 visuomeninis tiekėjas – tiek pat, kiek vasario mėnesį.

3 didžiausi elektros energijos tiekėjai 2024 m. kovo mėn. užėmė 84,1 proc. tiekimo rinkos (-0,2 mažiau nei vasario mėnesį). Visuomeninis tiekimas sudarė 4,0 proc. tiekimo rinkos (palyginus su vasario mėn. – nepakito), garantinis tiekimas – 2,0 proc. (palyginus su vasario mėn. – sumažėjo 0,1 proc.), o nepriklausomas tiekimas – 94,0 proc. tiekimo rinkos (+0,2 proc. palyginus su vasario mėn.).

3 didžiausių nepriklausomų elektros energijos tiekėjų rinkos dalys per mėnesį pakito: UAB „Elektrum Lietuva“ (+0,5 proc.), UAB „Enefit“ (+0,3 proc.), UAB „Ignitis“ (-1,0 proc.).

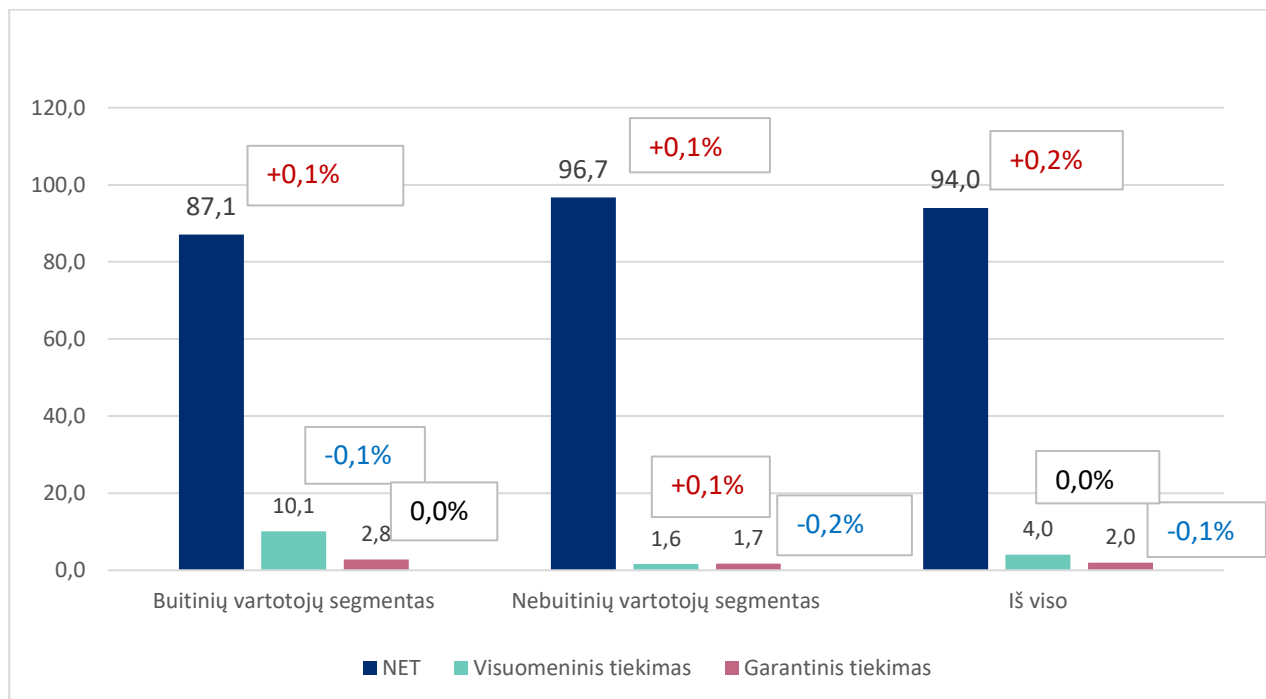
5 pav. Tiekėjų rinkos dalys vasario mėn. (proc.)



5 lentelė. Kovo mėn. veiklą vykdę elektros energijos tiekėjai

	Elektros energijos tiekėjo pavadinimas	Vasario mėn. patiekta elektros, MWh	Pokytis per mėnesį	Pokytis palyginus su 2023 m. vasario mėn.	Tiekėjo rinkos dalis vasario mėn.
1.	UAB „Ignitis“	382 864,86	-5,6%	-15,2%	40,6%
2.	UAB „Enefit“	222 520,04	-2,1%	6,8%	23,6%
3.	UAB „Elektrum Lietuva“	188 583,34	-0,9%	41,8%	20,0%
4.	AB „ORLEN Lietuva“	43 936,63	-1,9%	0,8%	4,7%
5.	UAB „Ignitis“ (Visuomeninis tiekėjas)	38 087,48	-4,5%	6,2%	4,0%
6.	AB „Energijos skirstymo operatorius“	18 843,24	-9,9%	-13,3%	2,0%
7.	UAB „Scener“	13 696,29	11,2%	506,6%	1,5%
8.	UAB „Elenger“	10 285,81	8,6%	133,2%	1,1%
9.	„Axpo Nordic“ AS	7 098,44	2,0%	32,4%	0,8%
10.	UAB „Imlitex“	5 311,02	-4,1%	14,0%	0,6%
11.	UAB „Achema Gas Trade“	3 502,14	-2,4%	73,2%	0,4%
12.	AB „Ignitis gamyba“	1 865,14	-16,4%	-9,3%	0,2%
13.	SIA „AOX TRADE“	1 663,10	-3,5%	-9,3%	0,2%
14.	UAB „Kauno termofikacinė elektrinė“	1 457,88	-2,5%	-71,3%	0,2%
15.	AB „Lifosa“	1 283,95	-11,7%	-80,7%	0,1%
16.	AB „Panevėžio Energija“	1 152,35	-12,9%	-20,2%	0,1%
17.	AB „Vilniaus šilumos tinklai“	718,29	-10,2%	5,0%	0,1%
18.	UAB „Axton Commodities“	427,80	-1,8%	-6,4%	0,0%
19.	AB „Akmenės cementas“	268,70	-16,4%	-8,6%	0,0%
20.	UAB „Dainavos elektra“	196,80	0,0%	-11,7%	0,0%
21.	UAB „Vilniaus kogeneracinė jėgainė“	23,60	-51,8%	-62,4%	0,0%
22.	SIA „ENERGYNET“	5,33	35,8%	73,6%	0,0%
23.	Nordic Power Management OU	3,22	33,8%	-	0,0%
24.	UAB „Fortum Klaipėda“	2,09	6,2%	>1000%	0,0%
25.	UAB „Kauno kogeneracinė jėgainė“	-	-	-	0,0%
	IŠ VISO:	943 797,53	-3,4%	0,9%	100,0%

6 pav. 2024 m. kovo mėn. rinkos proporcijos pagal paskirstytą elektros energijos kiekį, proc.*



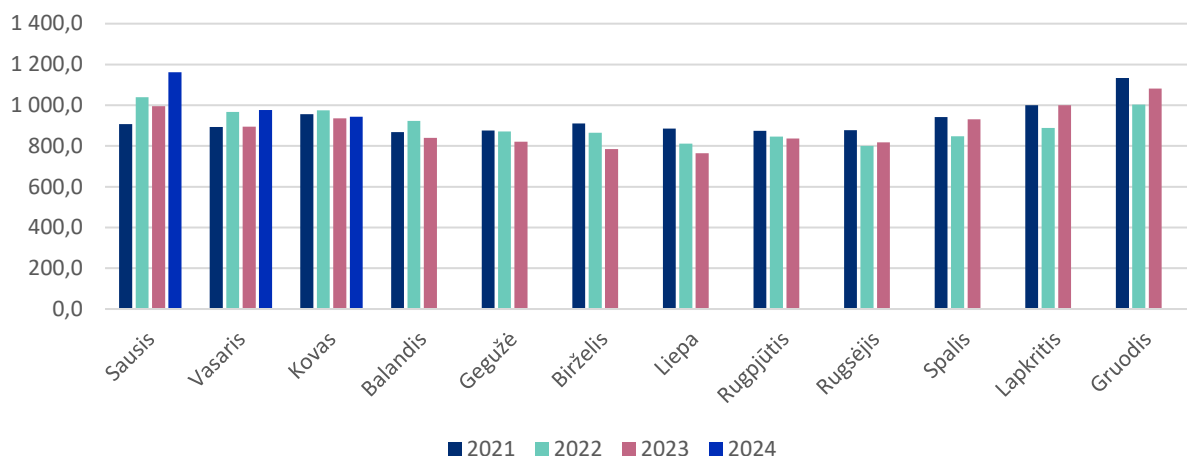
NET - nepriklausomi elektros energijos tiekėjai;

* galimi apvalinimo netikslumai

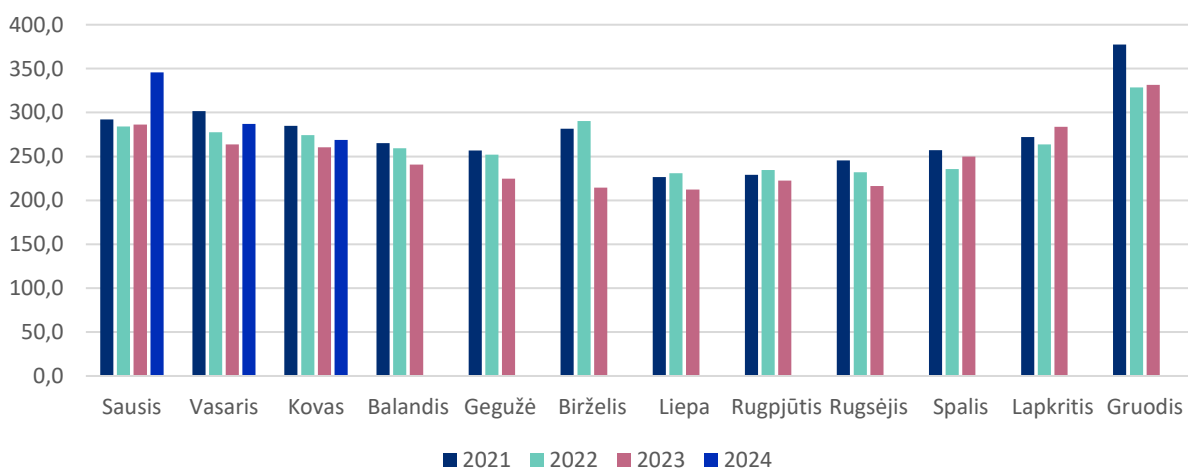
2024 m. kovo mėn. buitinių vartotojų segmente NET rinkos dalis sudarė 87,1 proc. ir palyginus su vasario mėn. padidėjo +0,1 proc., atitinkamai -0,1 proc. sumažėjo elektros energijos vartojimas asmenų, kuriems taikomas visuomeninis tiekimas, garantinio tiekimo dalis nepakito. Nebuitinių vartotojų segmente NET rinkos dalis sudarė 96,7 proc. ir palyginus su vasario mėnesiu padidėjo +0,1 proc., taip pat padidėjo elektros energijos vartojimas asmenų, kuriems taikomas visuomeninis tiekimas (+0,1 proc.), atitinkamai sumažėjo vartojimas asmenų, kuriems taikomas garantinis tiekimas (-0,2 proc.). Iš viso 2024 m. kovo mėn. mažmeninėje elektros tiekimo rinkoje pagal paskirstytą elektros energijos kiekį NET rinkos dalis sudarė 94,0 proc. ir palyginus su vasario mėn. padidėjo +0,2 proc., visuomeninio tiekimo rinkos dalis nepakito, garantinio tiekimo sumažėjo - 0,1 proc.

Detalią paskirstyto elektros energijos kiekio informaciją 2021-2024 m. galite rasti priede.

Paskirstytas elektros energijos kiekis, GWh



Buitiniams vartotojams paskirstytas el.energijos kiekis, GWh



Nebutiniams vartotojams paskirstytas el.energijos kiekis, GWh

