

**VALSTYBINĖS ENERGETIKOS REGULIAVIMO TARYBOS  
ŠILUMOS IR VANDENS DEPARTAMENTO  
VANDENS SKYRIUS**

Teikti Tarybos posėdžiui  
Tarybos narys  
Donatas Jasas

2020-

**PAŽYMA  
DĖL UAB „VISAGINO ENERGIJA“ GERIAMOJO VANDENS TIEKIMO IR NUOTEKŲ  
TVARKYMO PASLAUGŲ BAZINIŲ KAINŲ DERINIMO**

2020 m. d. Nr. O5E-  
Vilnius

**Įvadas**

UAB „Visagino energija“ (toliau – Bendrovė) 2020 m. kovo 6 d. raštu Nr. (1.16)6S-117 „Dėl geriamojo vandens tiekimo ir nuotekų tvarkymo paslaugų bazinių kainų derinimo“ Valstybinei energetikos reguliavimo tarybai (toliau – Taryba) pateikė prašymą antrajam reguliaciniam lakotarpiui derinti geriamojo vandens tiekimo ir nuotekų tvarkymo paslaugų bazines kainas bei nuotekų dumblo tvarkymo technologinėse grandyse kainas (toliau – Prašymas). Visagino savivaldybės administracija 2020 m. kovo 8 d. raštu Nr. (4.21E)1-1012 „Dėl informacijos pateikimo“ informavo Tarybą, kad savivaldybė yra informuota apie Bendrovės teikiamą prašymą dėl geriamojo vandens tiekimo ir nuotekų tvarkymo paslaugų bazinių kainų suderinimo bei informavo, kad savivaldybė nuomonę dėl šių kainų skaičiavimo projekto pateiks atskiru raštu. Kartu su Prašymu Bendrovė pateikė Visagino savivaldybės tarybos 2019 m. sausio 31 d. sprendimu Nr. TS-22 „Dėl SĮ „Visagino energija“ geriamojo vandens tiekimo ir nuotekų tvarkymo 2019–2023 metų veiklos plano patvirtinimo“ patvirtintą Bendrovės geriamojo vandens tiekimo ir nuotekų tvarkymo 2019–2023 m. veiklos planą (toliau – Veiklos planas).

Dabar galiojančios perskaičiuotos geriamojo vandens tiekimo ir nuotekų tvarkymo paslaugų kainos yra suderintos 2019 m. gegužės 24 d. Valstybinės kainų ir energetikos kontrolės komisijos (toliau – Komisija) nutarimu Nr. O3E-154 „Dėl SĮ „Visagino energija“ geriamojo vandens tiekimo ir nuotekų tvarkymo paslaugų kainų derinimo“ bei nustatytos 2019 m. birželio 27 d. Visagino savivaldybės tarybos sprendimu Nr. TS-162 „Dėl SĮ „Visagino energija“ perskaičiuotų geriamojo vandens tiekimo ir nuotekų tvarkymo paslaugų bazinių kainų nustatymo“ ir galioja nuo 2019 m. rugpjūčio 1 d. Praėjusiu reguliavimo laikotarpiu Bendrovėje vyko teisinės formos pasikeitimai: iš valstybės įmonės statuso buvo pertvarkyta į savivaldybės įmonę „Visagino energija“ ir iš savivaldybės įmonės – į uždarąją akcinę bendrovę „Visagino energija“.

Skaičiuojant Bendrovės geriamojo vandens tiekimo ir nuotekų tvarkymo paslaugų kainas yra atsižvelgiama į išskirtines aplinkybes dėl žymiai sumažėjusios geriamojo vandens tiekimo ir nuotekų tvarkymo paslaugų realizacijos apimties, kurią lėmė Bendrovės abonento VĮ Ignalinos atominės elektrinės (toliau – IAE) eksploatacijos nutraukimas, taip pat į tai, kad Visagino miesto geriamojo vandens tiekimo ir nuotekų tvarkymo infrastruktūra buvo sukurta IAE aptarnauti ir reikalingam atominės elektrinės technologiniam procesui užtikrinti, ir šių veiksmų reikšmę Visagino miesto vartotojams bei abonentams. Atsižvelgiant į Lietuvos Respublikos geriamojo vandens tiekimo ir nuotekų tvarkymo įstatymo (toliau – Įstatymas) 34 straipsnio 19 dalyje įtvirtintą kainų diferencijavimo galimybę bei principus, ankstesniais reguliaciniais laikotarpiais (2012–2015 m. ir 2016–2018 m.) buvo suderintos atskiros bazinės kainos IAE bei kitiems Bendrovės vartotojams ir abonentams. Pažymėtina, kad vienas iš pagrindinių kainų diferencijavimo motyvų –

užtikrinti, kad dėl IAE eksploatavimo nutraukimo nenaudojant infrastruktūros pajėgumų visa apimtimi, Visagino miesto gyventojams netektų visos infrastruktūros, kurios didelė dalis nėra reikalinga teikiant geriamojo vandens tiekimo ir nuotekų tvarkymo paslaugas vartotojams, išlaikymo našta. Bendrovė Prašyme nurodo, kad vadovaudamasi 2012 m. ir 2016 m. kainų derinimo metu būtinųjų sąnaudų atskyrimo principais<sup>1</sup>, suskaičiavo diferencijuotas geriamojo vandens tiekimo ir nuotekų tvarkymo paslaugų bazinės kainas IAE ir prie jos esantiems kitiems objektams bei kitiems Bendrovės vartotojams ir abonentams.

Galiojančios ir Bendrovės pateiktos derinti diferencijuotos bazinės kainos (be PVM), pateiktos 1 lentelėje.

1 lentelė. Galiojančios ir Bendrovės pateiktos derinti geriamojo vandens tiekimo ir nuotekų tvarkymo paslaugų bazinės kainos

Rodiklis	Galiojanti bazinė kaina	Galiojanti perskaičiuota (II) bazinė kaina	Teikiama derinti bazinė kaina	Padidėjimas, sumažėjimas, proc.
<i>1</i>	<i>2</i>	<i>3</i>	<i>4</i>	<i>5</i>
Geriamojo vandens tiekimo ir nuotekų tvarkymo paslaugų kainos vartotojams, kuriems vanduo apskaitomas bute, Eur/m <sup>3</sup>	<b>2,21</b>	<b>2,20</b>	<b>2,05</b>	-7,2/-6,8
Geriamojo vandens tiekimo	0,78	0,89	0,83	6,4/-6,7
Nuotekų tvarkymo:	1,43	1,31	1,22	-14,7/-6,9
nuotekų surinkimo	0,58	0,47	0,44	-24,1/-6,4
nuotekų valymo	0,59	0,62	0,54	-8,5/-12,9
dumblo tvarkymo	0,26	0,22	0,24	-7,7/9,1
Geriamojo vandens tiekimo ir nuotekų tvarkymo paslaugų kainos abonentams, Eur/m <sup>3</sup> :	<b>2,07</b>	<b>2,06</b>	<b>2,13</b>	2,9/3,4
Geriamojo vandens tiekimo	0,77	0,88	0,93	20,8/5,7
Nuotekų tvarkymo:	1,30	1,18	1,20	-7,7
nuotekų surinkimo	0,53	0,42	0,43	-18,9/2,4
nuotekų valymo	0,53	0,56	0,53	-/-5,4
dumblo tvarkymo	0,24	0,20	0,24	-/20,0
Geriamojo vandens tiekimo ir nuotekų tvarkymo paslaugų kainos abonentams, perkantiems vandenį patalpoms šildyti ir karštam vandeniui ruošti ir vartotojų grupei, atsiskaitančiai daugiabučio namo įvade, Eur/m <sup>3</sup> :	<b>2,00</b>	<b>1,99</b>	<b>2,01</b>	0,5/1,0
Geriamojo vandens tiekimo	0,70	0,81	0,81	15,7/-
Nuotekų tvarkymo:	1,30	1,18	1,20	-7,7/1,7
nuotekų surinkimo	0,53	0,42	0,43	-18,9/2,4
nuotekų valymo	0,53	0,56	0,53	-/-5,4
dumblo tvarkymo	0,24	0,20	0,24	-/20,0
Geriamojo vandens tiekimo ir nuotekų tvarkymo paslaugų kainos VĮ Ignalinos atominėi elektrinei, Eur/m <sup>3</sup> :	<b>8,80</b>	<b>10,68</b>	<b>10,04</b>	14,1/-6,0
Geriamojo vandens tiekimo	3,84	5,98	4,97	29,4/-16,9
Nuotekų tvarkymo:	4,96	4,70	5,07	2,2/7,9
nuotekų valymo	3,37	3,47	3,35	-0,6/-3,5
dumblo tvarkymo	1,59	1,23	1,72	8,2/39,8
Atvežto sausinto nuotekų dumblo apdorojimo džiovavimo technologinėje grandyje kaina, Eur/t	40,24	-	15,53	-61,4

<sup>1</sup> Diferencijavimo principai aprašyti Komisijos Šilumos ir vandens departamento Vandens skyriaus 2016 m. gruodžio 15 d. pažymoje Nr. O5-356 „Dėl Valstybės įmonės „Visagino energija“ geriamojo vandens tiekimo ir nuotekų tvarkymo paslaugų bazinių kainų derinimo“.

Pateiktą Prašymą Tarybos Šilumos ir vandens departamento Vandens skyrius (toliau – Skyrius) nagrinėjo, vadovaudamasis Įstatymo 9 straipsnio 1 dalies 3 punktu, 34 straipsniu, Geriamojo vandens tiekimo ir nuotekų tvarkymo bei paviršinių nuotekų tvarkymo paslaugų kainų nustatymo metodika, patvirtinta Tarybos 2006 m. gruodžio 21 d. nutarimu Nr. O3-92 „Dėl Geriamojo vandens tiekimo ir nuotekų tvarkymo bei paviršinių nuotekų tvarkymo paslaugų kainų nustatymo metodikos patvirtinimo“ (toliau – Metodika, redakcija galiojanti nuo 2020 m. sausio 17 d.), Geriamojo vandens tiekimo ir nuotekų tvarkymo paslaugų lyginamosios analizės aprašu, patvirtintu Komisijos 2011 m. liepos 29 d. nutarimu Nr. O3-218 „Dėl Geriamojo vandens tiekimo ir nuotekų tvarkymo veiklos lyginamosios analizės aprašo patvirtinimo“ (toliau – Aprašas), Nuotekų dumblo tvarkymo technologinėse grandyse kainų nustatymo metodika, patvirtinta Komisijos 2014 m. rugsėjo 8 d. nutarimu Nr. O3-788 „Dėl Nuotekų dumblo tvarkymo technologinėse grandyse kainų nustatymo metodikos patvirtinimo“ (toliau – Dumblo tvarkymo metodika). Atkreiptinas dėmesys, kad Metodikoje panaikintos nuostatos, susijusios su atsiskaitomųjų apskaitos prietaisų priežiūros ir vartotojų aptarnavimo paslaugos (toliau – Apskaitos veikla) kainos derinimu, pagal Įstatymo

10 straipsnio 1 dalies 10 punktą, geriamojo vandens apskaitos prietaisų įsigijimo, įrengimo ir eksploatavimo užmokestį kartu su bazinėmis kainomis tvirtins savivaldybių tarybos. Pagal Tarybos 2020 m. sausio 16 d. nutarimo „Dėl Valstybinės kainų ir energetikos kontrolės komisijos 2006 m. gruodžio 21 d. nutarimo Nr. O3-92 „Dėl Geriamojo vandens tiekimo ir nuotekų tvarkymo bei paviršinių nuotekų tvarkymo paslaugų kainų nustatymo metodikos patvirtinimo“ pakeitimo“ 2 punktą, derinant geriamojo vandens tiekimo, nuotekų tvarkymo ir paviršinių nuotekų tvarkymo paslaugų bazines kainas, kurių ataskaitinis laikotarpis yra 2018 metai ar ankstesni metai, taikomos Geriamojo vandens tiekimo ir nuotekų tvarkymo paslaugų kainų nustatymo metodikos redakcijos, galiojusios iki 2019 m. sausio 1 d., II, III ir IV skyriuose nurodytos kainodaros taisyklės.

Bendrovės veiklos efektyvumas bei sąnaudų pagrįstumas vertinamas palyginus Bendrovės veiklą su IV grupės geriamojo vandens tiekėjų ir nuotekų tvarkytojų veikla (paslaugų realizacija nuo 501 iki 900 tūkst. m<sup>3</sup> per metus).

## **I. Veiklos apžvalga**

### ***1. Bendrovės finansinis pajėgumas***

Bendrovė Visagino savivaldybės vartotojams teikia šilumos energijos tiekimo paslaugą (šilumos, garo ir karšto vandens gamyba ir tiekimas, licencija Nr. L4-ŠT-15) ir geriamojo vandens tiekimo bei nuotekų tvarkymo paslaugas. Iš viso Bendrovė 2018 m. gavo 14661,42 tūkst. Eur pajamų (be finansinės veiklos pajamų), iš jų 2267,65 tūkst. Eur už geriamojo vandens tiekimo ir nuotekų tvarkymo paslaugas arba 15,4 proc. nuo visų gautų pajamų.

Vadovaujantis Ūkio subjektų technologinio, finansinio ir vadybinio pajėgumo įvertinimo tvarkos aprašo, patvirtinto Komisijos 2009 m. sausio 29 d. nutarimo Nr. O3-6 „Dėl Energetikos įmonių technologinio, finansinio ir vadybinio pajėgumo įvertinimo tvarkos aprašo patvirtinimo“ 17 punktu, kai Bendrovė vykdo kelias reguliuojamas veiklas ir pajamos gautos už geriamojo vandens tiekimo ir nuotekų tvarkymo paslaugas yra mažesnės, lyginant su šilumos tiekimo veiklos gautomis pajamomis, Bendrovės bendrasis finansinis pajėgumas yra vertinamas pagal veiklą, kurios metinės pajamos sudaro didžiausią pajamų dalį visose reguliuojamų veiklų pajamose. Bendrovės 2019 m. finansinio pajėgumo vertinimas pateiktas Tarybos Ekonominės analizės skyriaus 2020 m. liepos 3 d. pažymoje Nr. O5E-494 „Dėl normatyvinio finansinio pajėgumo rodiklio žemutinės reikšmės nustatymo šilumos ūkio sektoriuje bei reguliuojamų šilumos ūkio sektoriaus įmonių 2019 metų finansinio pajėgumo įvertinimo“. Bendrovės 2019 m. bendrasis finansinio pajėgumo rodiklis (3,25 balai) viršija infrastruktūros veiklai Tarybos 2020 m. liepos 23 d. nutarimu Nr. O3E-622 „Dėl 2019 metų normatyvinio finansinio pajėgumo rodiklio žemutinės reikšmės šilumos ūkio sektoriuje nustatymo“ nustatytą normatyvinio finansinio pajėgumo rodiklio žemutinę reikšmę šilumos ūkio sektoriuje (1,68 balo), todėl Bendrovės finansinis pajėgumas vertinamas kaip pakankamas.

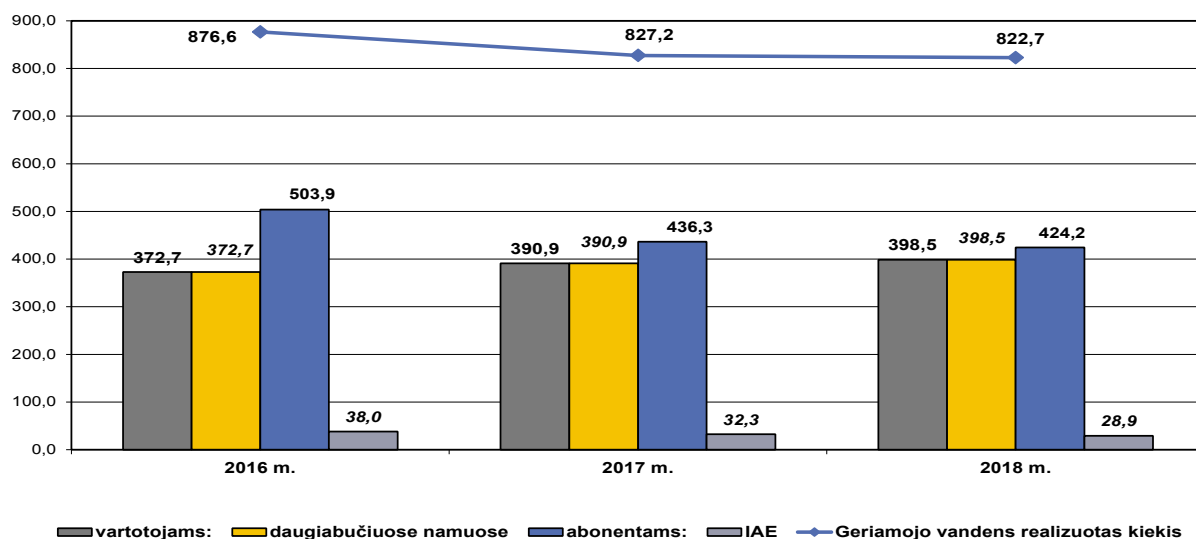
Bendrovė 2018 m. iš geriamojo vandens tiekimo ir nuotekų tvarkymo paslaugų teikimo veiklos (kartu su Apskaitos veikla) turėjo 209,52 tūkst. Eur pelno, 2019 m. – 303,49 tūkst. Eur pelno.

## 2. Geriamojo vandens tiekimo ir nuotekų tvarkymo paslaugų realizacija

Bendrovės paslaugų apimčių pagal veiklas, iš kurių uždirbama pajamų, struktūra yra: šilumos energijos gamyba ir tiekimas (1), karšto vandens tiekimas (2), geriamojo vandens tiekimas (3), nuotekų tvarkymas (4), Apskaitos veikla (5), kita veikla (6) (transporto paslaugos, laboratorijų paslaugos, kitos Bendrovės padalinių/barų paslaugos), finansinė veikla (7).

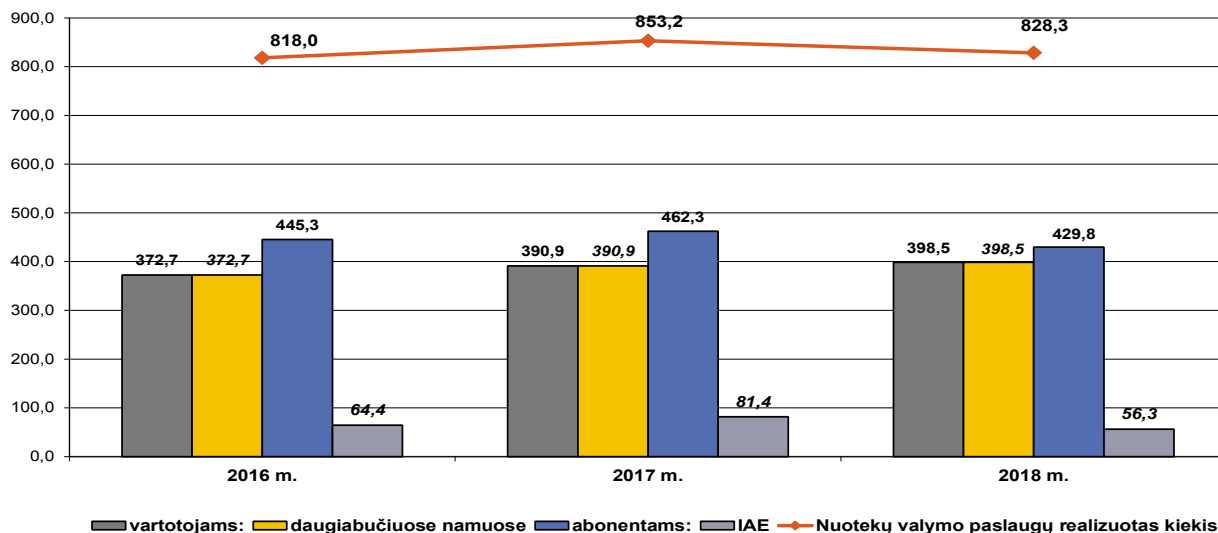
Iš viso Bendrovė 2018 m. gavo 14733,13 tūkst. Eur pajamų, iš jų 2267,65 tūkst. Eur už geriamojo vandens tiekimo ir nuotekų tvarkymo paslaugas (kartu su Apskaitos veikla) arba 15,4 proc. nuo visų gautų pajamų, kitos reguliuojamos veiklos pajamos sudarė 83,6 proc., kitos nereguliuojamos veiklos – 0,5 proc., finansinės veiklos – 0,5 proc. Ataskaitiniu laikotarpiu Bendrovė pajamų iš reguliuojamose paslaugose naudojamo turto nuomos neturėjo. Pagal Bendrovės pateiktus duomenis realizuoti geriamojo vandens kiekiai 2018 m., lyginant su 2016 m., sumažėjo 6,1 proc.

(1 paveikslėlis).



1 pav. Bendrovės 2016-2018 m. realizuoto geriamojo vandens kiekių dinamika

Realizuoti nuotekų valymo kiekiai 2018 m., lyginant su 2016 m., padidėjo 1,2 proc. (2 paveikslėlis).



### 2 pav. Bendrovės 2016-2018 m. realizuotų nuotekų valymo kiekių dinamika

Kaip matyti iš 1 ir 2 paveikslėlių, 2018 m., lyginant su 2016 m., geriamojo vandens tiekimo ir nuotekų tvarkymo paslaugų daugiabučių namų gyventojams realizuota 6,9 proc. daugiau (individualių gyvenamųjų namų Bendrovės aptarnaujamoje teritorijoje nėra). Geriamojo vandens realizuoti kiekiai abonentams 2018 m., lyginant su 2016 m., sumažėjo 15,8 proc., o nuotekų tvarkymo

paslaugų – sumažėjo 3,5 proc. 2018 m. realizuotas geriamojo vandens kiekis didžiausiam Bendrovės abonentui IAE – 28,9 tūkst. m<sup>3</sup> arba 23,9 proc. mažesnis negu 2016 m. (arba 33,1 proc. mažesnis negu nustatytas 2016–2018 m. bazinėje kainoje), nuotekų tvarkymo paslaugų – 12,6 proc. mažesnis negu 2016 m. (arba 5,1 proc. mažesnis negu nustatytas 2016–2018 m. bazinėje kainoje).

Kaip nurodoma pateiktame Prašyme, centralizuota geriamojo vandens tiekimo ir nuotekų tvarkymo paslauga šiuo metu naudojami apie 99,9 proc. Visagino savivaldybės gyventojų. 100,0 proc. tiekiamo geriamojo vandens atitinka Lietuvos higienos normos HN 24:2017 „Geriamojo vandens saugos ir kokybės reikalavimai“, patvirtintos Lietuvos Respublikos sveikatos apsaugos ministro

2003 m. liepos 23 d. įsakymu Nr. V-455 „Dėl Lietuvos higienos normos HN 24:2003 „Geriamojo vandens saugos ir kokybės reikalavimai“ patvirtinimo“, reikalavimus, 100 proc. nuotekų yra išvaloma iki Nuotekų tvarkymo reglamente, patvirtintame Lietuvos Respublikos aplinkos ministro 2006 m. gegužės 17 d. įsakymu Nr. D1-236 „Dėl Nuotekų tvarkymo reglamento patvirtinimo“, nustatytų reikalavimų.

### 3. Bendrovės 2016–2018 m. investicijų apžvalga

Ankstesnio bazinių kainų derinimo metu (2016 m.) Bendrovės teikiamų geriamojo vandens tiekimo ir nuotekų tvarkymo paslaugų (toliau – Reguluojama veikla) pajamos ir sąnaudos buvo planuotos 2016–2018 m. laikotarpiui. Bendrovės 2016–2018 m. veiklos ir plėtros plano vykdymo suvestinė pagal Bendrovės teiktas ataskaitas pateikiama 2 lentelėje.

2 lentelė. Bendrovės 2016–2018 m. veiklos ir plėtros plano vykdymo suvestinė, tūkst. Eur

Eil. Nr.	Pavadinimas	2016-2018 m. planas	2016-2018 m. faktas	Faktas-planas	Faktas/Planas, proc.
1	2	3	4	5	6
1.	<b>Ilgalaikio turto įsigijimo šaltiniai, iš jų:</b>	<b>4890,47</b>	<b>5195,89</b>	<b>305,42</b>	<b>106,2</b>
1.1.	Ilgalaikio turto nusidėvėjimo atstatymo lėšos	2043,39	2007,36	-36,03	98,2
1.2	Europos sanglaudos fondo lėšos	1694,16	1713,58	19,42	101,1

1.3.	Lietuvos aplinkos apsaugos investicijų fondo lėšos	54,24	54,24	0,00	100,0
1.4.	Paskolos investicijų projektams įgyvendinti	1100,00	800,00	-300,00	72,7
1.5.	Ataskaitinio laikotarpio pelno dalis	7,68	6,05	-1,63	78,8
1.6.	Kitos nuosavos lėšos	0,00	614,66	614,66	-
<b>2.</b>	<b>Lėšų panaudojimas, iš jų:</b>	<b>4890,47</b>	<b>5195,89</b>	<b>305,42</b>	<b>106,2</b>
2.1.	Investicijų ir plėtros projektams įgyvendinti	4366,41	4749,90	383,49	108,8
2.1.1.	Paskolos, suteiktos Neries upės baseino investicinės programos I etapui, grąžinimas	601,60	601,12	-0,48	99,9
2.1.2.	Paskolos, suteiktos geriamojo vandens tiekimo tinklų rekonstrukcijai, grąžinimas	0,00	366,67	366,67	-
2.1.3.	Geriamojo vandens tiekimo tinklų rekonstrukcija Visagino savivaldybėje	3764,81	3782,11	17,30	100,5
2.2.	Ilgalaikiam turtui įsigyti ir atstatyti (renovuoti)	524,06	445,99	-78,07	85,1

2016–2018 m. Bendrovė turto įsigijimui lėšų turėjo 305,42 tūkst. Eur daugiau (įvykdymas 106,2 proc.), nei planavo derinant kainas. Ankstesnio laikotarpio veiklos plano vykdymui buvo planuojama naudoti gautą pelną (7,68 tūkst. Eur) ir paskolos lėšas (1100,00 tūkst. Eur). 2016–2018 m. laikotarpiui Bendrovei buvo priskaičiuota 2043,39 tūkst. Eur ilgalaikio turto nusidėvėjimo lėšų, iš kurių 524,06 tūkst. Eur Bendrovė planavo panaudoti ilgalaikiam turtui atstatyti ir įsigyti. Faktiškai per šį laikotarpį Bendrovė ilgalaikiam turtui įsigyti ir atstatyti panaudojo 445,99 tūkst. Eur (įvykdymas 85,1 proc.) ilgalaikio turto nusidėvėjimo lėšų. Iš viso 2016–2018 m. Bendrovė įgyvendino investicinių projektų už 4749,90 tūkst. Eur (įvykdymas 108,8 proc.).

Per 2016–2018 metų laikotarpį buvo įgyvendinti arba pradėti vykdyti šie investicijų projektai:

- baigtas įgyvendinti pagal 2014–2020 m. Europos Sąjungos (toliau – ES) fondų investicijų veiksmų programos 5 prioriteto „Aplinkosauga, gamtos išteklių darnus naudojimas ir prisitaikymas prie klimato kaitos“ Nr. 05.3.2-APVA-R-014 priemonę „Geriamojo vandens tiekimo ir nuotekų tvarkymo sistemų renovavimas ir plėtra, įmonių valdymo tobulinimas“ planuotas projektas. Projekto

vertė – 3782,11 tūkst. Eur, iš jų ES fondų lėšos – 1713,58 tūkst. Eur. Rekonstruota 19,34 km vandentiekio tinklų (prasčiausios būklės ruožai);

- rekonstruota 13,48 km geriamojo vandens tiekimo tinklų už 2608,55 tūkst. Eur, iš jų ES fondų lėšos – 1182,33 tūkst. Eur;

- baigtas vandenvietės pastato Nr. 482 rekonstravimo darbų II etapas: atliktas filtravimo salės remontas už 34,40 tūkst. Eur;

- atlikti vandens nugeležinimo stoties su 2-ojo pakėlimo siurbline pastato Nr. 482 ir chloro sandėlio ir chloratorinės pastato Nr. 12 fasadų remonto darbai už 105,05 tūkst. Eur. Remonto darbų vertės atitinkamai 95,58 tūkst. Eur ir 9,48 tūkst. Eur;

- atlikti magistralinio vandentiekio tinklo atkarpos nuo taško „A“ iki VK-13 renovavimo darbai (vamzdžių ir sklendžių pakeitimas) už 145,01 tūkst. Eur;

- įrengta kvapų mažinimo ozonavimo sistema už 76,30 tūkst. Eur nuotekų priėmimo ir nuotekų dumblo džiovinimo pastatuose (pasiektas 80 proc. išleidžiamų kvapų sumažėjimas). Iš Lietuvos aplinkos apsaugos investicijų fondo šiam projektui buvo skirta 54,24 tūkst. Eur lėšų.

Bendrovė grąžino 601,12 tūkst. Eur paskolos, suteiktos Neries upės baseino investicinės programos I etapui ir 366,67 tūkst. Eur paskolos, suteiktos geriamojo vandens tiekimo tinklų rekonstrukcijai.

2016–2018 m. neįvykdytus projektus (nusausinto dumblo sandėliavimo aikštelių įrengimą ir artezinių gręžinių tamponavimą) Bendrovė planuoja atlikti vėlesniais metais. 2016–2019 m. laikotarpiu atliktos faktinės investicijos (įsigytas ilgalaikis turtas), kurios nebuvo numatytos Bendrovės 2016–2018 m. veiklos plane, yra suderintos Tarybos 2020 m. birželio 30 d. nutarimu Nr. O3E-554 „Dėl UAB „Visagino energija“ 2016–2019 metų investicijų“ (vandens sektoriui

priskirtų suderintų faktinių investicijų suma – 101,10 tūkst. Eur)<sup>2</sup>. Naujo bazinių kainų laikotarpio Veiklos planas suderintas Tarybos 2019 m. rugpjūčio 2 d. nutarimu Nr. O3E-302 „Dėl savivaldybės įmonės „Visagino energija“ 2019–2023 metų investicijų“.

#### 4. Buvusio reguliacinio laikotarpio savikainos palyginimas su faktine savikaina

2016–2018 m. laikotarpio planinės ir 2018 m. faktinės (**1 priedas**) geriamojo vandens tiekimo ir nuotekų tvarkymo paslaugų savikainos palyginimas pateiktas 3 lentelėje.

3 lentelė. Bendrovės 2016–2018 m. planinės ir 2018 m. faktinės savikainos palyginimas, Eur/m<sup>3</sup>

Eil. Nr.	Sąnaudų straipsniai	2016–2018 m. planuota savikaina	2018 m. faktinė savikaina	Savikainos pasikeitimas, iš viso (4-3)
1	2	3	4	5
<b>1.</b>	<b>Tiesioginės sąnaudos, Eur/m<sup>3</sup>:</b>	<b>1,52</b>	<b>1,61</b>	<b>0,09</b>
1.1.	turto nusidėvėjimo	0,56	0,57	0,01
1.2.	einamojo remonto ir ekspl. medžiagų	0,05	0,05	0,00
1.3.	aptarnavimo paslaugų pagal sutartis	0,06	0,10	0,04
1.4.	elektros energijos	0,20	0,22	0,02
1.5.	personalo	0,50	0,51	0,01
1.6.	kitos	0,15	0,16	0,01
<b>2.</b>	<b>Netiesioginės sąnaudos, Eur/m<sup>3</sup></b>	<b>0,23</b>	<b>0,29</b>	<b>0,06</b>
<b>3.</b>	<b>Bendrosios (admin.) sąnaudos Eur/m<sup>3</sup></b>	<b>0,28</b>	<b>0,09</b>	<b>-0,19</b>
<b>4.</b>	<b>Mokesčiai, Eur/m<sup>3</sup></b>	<b>0,31</b>	<b>0,34</b>	<b>0,03</b>
<b>5.</b>	<b>Pelnas, Eur/m<sup>3</sup></b>	<b>0,31</b>	<b>0,17</b>	<b>-0,14</b>
<b>6.</b>	<b>1 m<sup>3</sup> kaina, Eur/m<sup>3</sup></b>	<b>2,65</b>	<b>2,50</b>	<b>-0,15</b>
<b>7.</b>	<b>1 m<sup>3</sup> savikaina, Eur/m<sup>3</sup></b>	<b>2,34</b>	<b>2,33</b>	<b>-0,01</b>

2018 m. bendra vidutinė (be Apskaitos veiklos) taikyta 2,50 Eur/m<sup>3</sup> geriamojo vandens tiekimo ir nuotekų tvarkymo paslaugų kaina, palyginti su suderinta 2016–2018 m. vidutine kaina, buvo

0,15 Eur/m<sup>3</sup> mažesnė negu suderinta bazinė: Bendrovė ataskaitiniu laikotarpiu nuo 2018 m. rugpjūčio 1 d. taikė antriesiems bazinės kainos galiojimo metams perskaičiuotas bazines kainas (vartotojams 0,03 Eur/m<sup>3</sup> didesnę, IAE ir prie jos esantiems kitiems objektams – 0,91 Eur/m<sup>3</sup> mažesnę kainą).

Nors ataskaitiniu laikotarpiu Bendrovė realizavo mažiau paslaugų kiekių negu buvo įvertinta ankstesnių bazinių kainų derinimo metu (12,0 proc. mažesni realizuoti geriamojo vandens tiekimo paslaugų kiekiai, 3,5 proc. mažesni realizuoti nuotekų tvarkymo paslaugų kiekiai), tačiau Reguluojamai veiklai buvo priskirta 146,83 tūkst. Eur mažiau sąnaudų, kas įtakojo savikainos sumažėjimą. Priskirtų sąnaudų sumažėjimą iš esmės įtakojo bendrųjų (administracinių) sąnaudų paskirstymas. Bendrovė, vadovaudamasi Tarybos 2018 m. kovo 23 d. raštu Nr. R2-(EA)-808 „Dėl bendram veiklos palaikymui naudojamo ilgalaikio turto ir bendrųjų sąnaudų paskirstymo“, 2018 m. patirtas bendrąsias (administracines) sąnaudas paskirstė verslo vienetams ir paslaugoms pagal jiems priskirtų tiesioginių ir netiesioginių sąnaudų sumą, t. y. vertinant pastoviąsias ir kintamąsias sąnaudas. Atsižvelgiant į tai, 2018 m. Reguluojamos veiklos bendrajai (administracinei) veiklai priskirta

71,65 tūkst. Eur (be Apskaitos veiklos) arba 174,48 tūkst. Eur mažiau sąnaudų negu priskirta ankstesnio reguliacinio laikotarpio bazinių kainų derinimo metu, kai buvo paskirstoma pagal pastoviąsias sąnaudas (2018 m. priskirta 15,3 proc. nuo visų Bendrovės bendrųjų administracinių sąnaudų sumos (508,70 tūkst. Eur).

<sup>2</sup> Detalus investicijų aprašymas pateiktas Šilumos ir vandens departamento Šilumos kainų ir investicijų skyriaus ir Vandens skyriaus 2019 m. liepos 23 d. pažymoje Nr. O5E-216 „Dėl savivaldybės įmonės „Visagino energija“ 2019–2023 metų investicijų“.

Bendrovės 2018 m. taikyta vidutinė geriamojo vandens tiekimo ir nuotekų tvarkymo paslaugos 2,50 Eur/m<sup>3</sup> kaina (3 lentelės 4 stulpelio 6 eilutė) naudojama kaip atskaitos kaina, kuri koreguojama Skyriui vertinant bazinio laikotarpio planuojamus realizuoti kiekius ir sąnaudas.

## II. Realizuotinių kiekių ir sąnaudų skaičiavimai geriamojo vandens tiekimo ir nuotekų tvarkymo paslaugų palaikymo savikainai nustatyti

### 1. Realizuotini kiekiai

Skyrius, vadovaudamasis Metodikos 16 punkto nuostatomis ir planuodamas realizuotinių kiekių apimtį baziniams metams (toliau – Paslaugų palaikymui), vadovavosi 2018 m. realizuotais geriamojo vandens, nuotekų surinkimo ir valymo paslaugų kiekių apimtimis bei atsižvelgė į pačios Bendrovės planuotą realizuotinių paslaugų kiekių apimtį. Išgaunamo ir realizuojamo geriamojo vandens ir nuotekų tvarkymo paslaugų kiekiai 2018 m., Bendrovės suskaičiuoti ir Skyriaus įvertinti Paslaugų palaikymui pateikti 4 lentelėje.

4 lentelė. Bendrovės išgaunamo ir realizuojamo geriamojo vandens ir nuotekų tvarkymo tvarkymo paslaugų kiekiai 2018 m., Bendrovės ir Skyriaus įvertinti Paslaugų palaikymui

Eil. Nr.	Rodiklių pavadinimai	2018 m.	Bendrovės vertinimas Paslaugų palaikymui	Skyriaus vertinimas Paslaugų palaikymui	Pasikeitimas, Skyriaus nuo faktinių / nuo Bendrovės planuotų, proc.
1	2	3	4	5	6
1.	Išgautas ir patiektas geriamasis vanduo, tūkst. m <sup>3</sup>	1187,2	1093,2	1093,2	-7,9/-
1.1.	<i>Į daugiabučius namus patiektas geriamojo vandens kiekis, tūkst. m<sup>3</sup></i>	450,4	450,4	450,4	-/-
1	2	3	4	5	6
2.	<b>Realizuotas geriamasis vanduo, tūkst. m<sup>3</sup> (kartu su nuostoliais daugiabučių namų tinkluose)</b>	<b>822,7</b>	<b>874,6</b>	<b>874,6</b>	<b>6,3/-</b>
2.1.	<i>Daugiabučiuose namuose realizuotas geriamojo vandens kiekis (vartotojams)</i>	398,5	441,4	441,4	10,8/10,8
2.2.	abonentams, iš jų:	424,2	424,2	424,2	-/-
2.2.1.	<i>IAE ir prie jos esantiems kitiems objektams</i>	<i>28,9</i>	<i>28,9</i>	<i>28,9</i>	<i>-/-</i>
3.	Nuostoliai, tūkst. m <sup>3</sup> , iš jų:	364,5	227,6	227,6	-37,6/-
3.1.	<i>Geriamojo vandens nuostoliai iki vandentiekio įvado</i>	312,6	218,6	218,6	-30,0/-
3.2.	<i>Geriamojo vandens nuostoliai daugiabučio namo tinkle</i>	51,9	9,0	9,0	-82,7/-
4.	<b>Nuostoliai bendri, %</b>	<b>30,7</b>	<b>20,8</b>	<b>20,8</b>	<b>-32,2/-</b>
5.	Nuotekų surinkimo kiekiai, tūkst. m <sup>3</sup>	1055,2	1029,7	1029,7	-2,4/-
6.	<b>Realizuoti nuotekų surinkimo paslaugų kiekiai, tūkst. m<sup>3</sup> (kartu su nuostoliais daugiabučių namų tinkluose)</b>	<b>771,9</b>	<b>823,8</b>	<b>823,8</b>	<b>6,7/-</b>
6.1.	vartotojams	398,4	441,3	441,3	10,8/-
6.2.	abonentams, iš jų:	373,5	373,5	373,5	-/-
6.2.1.	<i>IAE ir prie jos esantiems kitiems objektams</i>	-	-	-	-
7.	<b>Realizuoti nuotekų valymo ir dumblo tvarkymo paslaugų kiekiai, tūkst. m<sup>3</sup> (kartu su nuostoliais daugiabučių namų tinkluose)</b>	<b>828,2</b>	<b>880,1</b>	<b>880,1</b>	<b>6,3/-</b>
7.1.	vartotojams	398,4	441,3	441,3	10,8/-
7.2.	abonentams, iš jų:	429,8	429,8	429,8	-/-
7.2.1.	<i>IAE ir prie jos esantiems kitiems objektams</i>	<i>56,3</i>	<i>56,3</i>	<i>56,3</i>	<i>-/-</i>
8.	Infiltracija, tūkst. m <sup>3</sup> , iš jų:	283,3	215,0	215,0	-24,1/-
8.1.	<i>Infiltracija nuotekų tinkluose</i>	231,4	206,0	206,0	-11,0/-
8.2.	<i>Geriamojo vandens nuostoliai daugiabučio namo tinkle</i>	51,9	9,0	9,0	-82,7/-
9.	<b>Infiltracija bendra, %</b>	<b>26,8</b>	<b>20,9</b>	<b>20,9</b>	<b>-22,0/-</b>

Paslaugų palaikymui įvertintas 874,6 tūkst. m<sup>3</sup> geriamojo vandens realizuotinas kiekis (6,3 proc. didesnis negu 2018 m. (įvertintas visas daugiabučių namų vartotojams realizuotas



geriamojo vandens kiekis) ir toks pats, kaip planavo Bendrovė. Didžiausiam Bendrovės abonentui, kuriam skaičiuojama atskira geriamojo vandens tiekimo ir nuotekų tvarkymo kaina – IAE ir prie jos esantiems kitiems objektams, realizuotinas geriamojo vandens kiekis įvertintas pagal 2018 m. faktinius duomenis (28,9 tūkst. m<sup>3</sup> arba 33,1 proc. mažesnis negu įvertinta 2016–2018 m. bazinėje kainoje).

Suskaičiuotiems geriamojo vandens realizuotiems kiekiam, atsižvelgiant į pagal Metodiką leistinus geriamojo vandens nuostolius iki vandentiekio įvadų ir daugiabučių namų tinkluose, įvertintas 1093,2 tūkst. m<sup>3</sup> išgaunamo vandens kiekis. Faktiniai **2018 m.** Bendrovės geriamojo vandens nuostoliai – 364,5 tūkst. m<sup>3</sup> (30,7 proc. nuo viso išgauto vandens kiekio). **Paslaugos palaikymui įvertinti 227,6 tūkst. m<sup>3</sup>** (20,8 proc. nuo viso planuojamo išgauti vandens kiekio) **geriamojo vandens nuostoliai:**

- 218,6 tūkst. m<sup>3</sup> – pagal Metodikos 16.4 papunktį faktiniai, tačiau ne didesni negu 20 proc. geriamojo vandens nuostoliai iki vandentiekio įvadų (faktiniai nuostoliai – 26,3 proc.);
- 9,0 tūkst. m<sup>3</sup> – nuostoliai daugiabučių namų tinkluose (2,0 proc. nuo į daugiabučius namus patiekto kiekio, faktiniai nuostoliai – 11,5 proc.).

Paslaugos palaikymui suskaičiuotas 823,8 tūkst. m<sup>3</sup> nuotekų surinkimo paslaugų realizuotinas kiekis (6,7 proc. didesnis nei 2018 m. (įvertintas visas daugiabučių namų vartotojams realizuotinas vandens kiekis) ir toks pats, kaip planavo Bendrovė.

Suskaičiuotiems 823,8 tūkst. m<sup>3</sup> nuotekų surinkimo paslaugų realizuotiems kiekiam, atsižvelgiant į pagal Metodikos 16.5 ir 16.7 papunkčius leistiną infiltraciją tinkluose ir nuostolius daugiabučių namų tinkluose, įvertintas 1029,7 tūkst. m<sup>3</sup> surenkamų nuotekų kiekis. Faktinė 2018 m. Bendrovės nuotekų infiltracijos apimtis – 283,3 tūkst. m<sup>3</sup> (26,8 proc. nuo viso surinktų nuotekų kiekio). **Paslaugos palaikymui įvertinta 215,0 tūkst. m<sup>3</sup>** (20,9 proc. nuo viso planuojamo surinkti nuotekų kiekio) **infiltracijos apimtis:**

- 206,0 tūkst. m<sup>3</sup> – pagal Metodikos 16.5 papunktį faktinė infiltracija nuotekų tinkluose, tačiau ne didesnė nei 20 proc. (faktinė infiltracija nuotekų tinkluose – 21,9 proc.);
- 9,0 tūkst. m<sup>3</sup> – infiltracija daugiabučių namų tinkluose.

Paslaugos palaikymui suskaičiuoti 880,1 tūkst. m<sup>3</sup> nuotekų valymo ir 880,1 tūkst. m<sup>3</sup> nuotekų dumblo tvarkymo paslaugų realizuoti kiekiai (6,3 proc. didesni nei 2018 m. (įvertintas visas daugiabučių namų vartotojams realizuotinas vandens kiekis) ir tokie patys, kaip planavo Bendrovė. Nuotekų surinkimo ir valymo realizuoti kiekiai skiriasi, kadangi IAE (ir iš prie jos esančių kitų objektų) nuotekas iki Bendrovės nuotekų valyklos transportuoja savo inžineriniais tinklais. IAE ir prie jos esantiems kitiems objektams realizuotinas nuotekų valymo ir nuotekų dumblo tvarkymo paslaugų kiekis įvertintas pagal faktinius duomenis (56,3 tūkst. m<sup>3</sup> arba 5,1 proc. mažesnis negu įvertinta 2016–2018 m. bazinėje kainoje).

Galutiniame kainų derinimo etape, vadovaujantis Metodikos 16.7, 19.6 ir 20.1.3 papunkčiais, vartotojams, atsiskaitantiems už suteiktas paslaugas pagal daugiabučių namų butuose įrengtą apskaitą, kaina suskaičiuojama 2 proc. didesnė, įskaičiuojant leistinus 2 proc. geriamojo vandens nuostolius daugiabučiuose namuose, susidarantį dėl geriamojo vandens apskaitos prietaisų paklaidų (įvertinant, kad Bendrovė daugiabučiuose namuose realizuos 2 proc. mažiau nei suskaičiuota Paslaugų palaikymui, geriamojo vandens tiekimo ir nuotekų tvarkymo paslaugų).

## 2. Sąnaudos

Bendrovė visas reguliuojamų ir nereguliuojamų veiklų verslo vienetų ataskaitinio laikotarpio pajamas, sąnaudas ir ilgalaikį turtą paskirstė, vadovaudamasi Bendrovės reguliavimo apskaitos sistemos aprašu, patvirtintu Bendrovės generalinio direktoriaus 2018 m. rugsėjo 28 d. įsakymu Nr. IV-99 (toliau – RAS) ir atsižvelgdama į Komisijos 2018 m. kovo 23 d. raštu Nr. R2-(EA)-808 „Dėl bendram veiklos palaikymui naudojamo ilgalaikio turto ir bendrųjų sąnaudų paskirstymo“ pateiktą išaiškinimą dėl ilgalaikio turto, naudojamo bendram veiklos palaikymui, vertės paskirstymo bei dėl bendrųjų sąnaudų paskirstymo nuostatų taikymo. Bendrovėje įdiegta papildoma ilgalaikio turto apskaita su Tarybos reguliuojamiems verslo vienetams nustatytais turto dėvėjimosi

normatyvais. Pajamos paskirstytos tiesiogiai paslaugoms, sudarančioms verslo vienetus. Netiesioginės sąnaudos paskirstytos visiems Bendrovės verslo vienetams ir paslaugoms, naudojant paskirstymo centrus, iš kurių sąnaudos paskirstytos paslaugoms, naudojant kriterijus (sąnaudų nešiklius). Bendrosios (administracinės) sąnaudos paskirstomos visiems verslo vienetams ir paslaugoms proporcingai tiesiogiai ir netiesiogiai tiems verslo vienetams ir paslaugoms priskirtų tiesioginių ir netiesioginių sąnaudų sumą. Ilgalaikio turto vertė, Bendrovės darbuotojai verslo vienetams paskirstomi analogiškai sąnaudų paskirstymui, t. y. naudojami tie patys paskirstymo centrai ir nešikliai.

Skyrius, išanalizavęs 2018 m. faktines Reguluojamos veiklos paslaugų teikimo sąnaudas, atsižvelgęs į Bendrovės 2020 m. rugpjūčio 12 d. raštu Nr. (1.16)6S-408 „Dėl geriamojo vandens tiekimo ir nuotekų tvarkymo paslaugų bazinių kainų projekto” (toliau – Raštas) pateiktus papildomus duomenis ir informaciją, palyginęs Bendrovės sąnaudas su vidutinėmis IV įmonių grupės sąnaudomis, įvertinęs 20,8 proc. geriamojo vandens nuostolius (iki vandentiekio įvadų ir daugiabučių namų tinkluose) ir 20,9 proc. infiltracijos apimtį nuotekų tinkluose, perskaičiavo Reguluojamos veiklos sąnaudas. Paslaugų palaikymui įvertino 2109,36 tūkst. Eur (**3 priedas**) būtinųjų sąnaudų (įskaitant investicijų grąžą) arba 77,86 tūkst. Eur daugiau negu Bendrovė turėjo 2018 m. ir 4,11 tūkst. Eur mažiau negu Paslaugų palaikymui planavo pati Bendrovė (5 lentelė).

5 lentelė. Skyriaus įvertintų sąnaudų Paslaugų palaikymui ir Bendrovės 2018 m. faktinių bei planuotų sąnaudų palyginimas, tūkst. Eur

Sąnaudų straipsniai	Skyriaus suskaičiuotų sąnaudų Paslaugų palaikymui ir Bendrovės 2018 m. faktinių bei planuotų sąnaudų palyginimas (padidėjimas +, sumažėjimas -), tūkst. Eur			
	Verslo vienetai ir paslaugos			
	Geriamojo vandens tiekimo	Nuotekų tvarkymo	Iš viso	Skirtumas nuo suskaičiuotų
<i>1</i>	<i>2</i>	<i>3</i>	<i>4</i>	<i>5</i>
<b>Ilgalaikio turto nusidėvėjimas</b>	<b>162,78</b>	<b>307,10</b>	<b>0</b>	<b>-</b>
2018 m.	156,63	308,61	0	+4,64
Bendrovės planuotos	162,78	307,10	0	0,00
<b>Einamasis remontas, medž.</b>	<b>13,86</b>	<b>9,12</b>	<b>0</b>	<b>-</b>
2018 m.	20,39	18,96	0	-16,37
Bendrovės planuotos	13,86	9,12	0	0,00
<b>Aptarnavimo paslaugos pagal sutartis</b>	<b>17,78</b>	<b>41,48</b>	<b>0</b>	<b>-</b>
2018 m.	35,47	46,88	0	-23,09
Bendrovės planuotos	17,78	41,48	0	0,00
<b>Techn. medžiagų sąnaudos</b>	<b>1,19</b>	<b>8,50</b>	<b>0</b>	<b>-</b>
2018 m.	1,22	8,70	0	-0,23
Bendrovės planuotos	1,19	8,50	0	0,00
<b>Technologinis kuras</b>	<b>0,00</b>	<b>7,35</b>	<b>0</b>	<b>-</b>
2018 m.	0,00	9,30	00	-1,95
Bendrovės planuotos	0,00	9,09	0	-1,74
<b>Elektros energijos</b>	<b>72,67</b>	<b>102,38</b>	<b>0</b>	<b>-</b>
2018 m.	79,58	104,11	0	-8,64
Bendrovės planuotos	72,66	102,38	0	+0,01
<b>Kuras</b>	<b>11,65</b>	<b>18,90</b>	<b>0</b>	<b>-</b>
2018 m.	11,65	18,90	0	0,00
Bendrovės planuotos	11,65	18,90	0	0,00
<b>Šilumos energija</b>	<b>33,52</b>	<b>45,01</b>	<b>0</b>	<b>-</b>

2018 m.	33,53	45,01	0	-0,01
Bendrovės planuotos	33,52	45,01	0	0,00
<b>Darbo užmokestis</b>	<b>191,36</b>	<b>307,82</b>	<b>0</b>	-
2018 m.	120,97	194,59	0	+183,62
Bendrovės planuotos	183,99	295,97	0	+19,22
<b>Atskaitymai soc. draudimui</b>	<b>3,39</b>	<b>5,45</b>	<b>0</b>	-
2018 m.	37,81	60,36	0	-89,33
Bendrovės planuotos	3,26	5,24	00	+0,34
<b>Įmokos į garantinį fondą</b>	<b>0,00</b>	<b>0,00</b>	<b>0,00</b>	-
2018 m.	0,24	0,39	0	-0,63
Bendrovės planuotos	0,00	0,00	00	0,00
<b>Mokesčiai</b>	<b>57,84</b>	<b>8,49</b>	<b>0</b>	-
2018 m.	120,75	153,16	0	-207,58
Bendrovės planuotos	56,98	8,84	0	+0,51
<b>Kitos sąnaudos</b>	<b>2,48</b>	<b>3,18</b>	<b>0</b>	-
2018 m.	2,48	3,18	0	0,00
Bendrovės planuotos	2,48	3,18	0	0,00
<b>Netiesioginės sąnaudos</b>	<b>100,60</b>	<b>154,47</b>	<b>0</b>	-
2018 m.	90,87	142,32	0	+21,88
Bendrovės planuotos	107,97	166,17	0	-19,07
<b>Bendrosios (administr.) sąnaudos</b>	<b>92,12</b>	<b>140,37</b>	<b>0</b>	-
2018 m.	27,92	43,73	0	+160,84
Bendrovės planuotos	86,48	132,14	0	+13,87
<b>Iš viso sąnaudų su mokesčiais</b>	<b>761,24</b>	<b>1159,61</b>	<b>0</b>	-
2018 m.	739,51	1158,20	0	+23,14
Bendrovės planuotos	754,60	1153,12	0	+13,13
<b>Investicijų grąža</b>	<b>79,13</b>	<b>109,38</b>	<b>0</b>	-
<i>1</i>	<i>2</i>	<i>3</i>	<i>4</i>	<i>5</i>
2018 m. pelnas/nuostolis	-9,93	143,73	0	+54,72
Bendrovės planuota	83,26	122,49	0	-17,24
<b>Skyriaus planuojamos pajamos</b>	<b>840,37</b>	<b>1268,99</b>	<b>0</b>	-
<b>2018 m. pajamos</b>	<b>729,57</b>	<b>1301,93</b>	<b>00</b>	+77,86
<b>Bendrovės planuojamos pajamos</b>	<b>837,86</b>	<b>1275,61</b>	<b>0</b>	-4,11

Skyriaus Paslaugų palaikymui suskaičiuotos sąnaudos su mokesčiais didesnės negu planavo Bendrovė (*lyginti 3 priedą su 2 priedu*) ir didesnės nei 2018 m. faktinės (*lyginti 3 priedą su 1 priedu*).

Pagrindinės sąnaudų pasikeitimo priežastys:

- ilgalaikio turto nusidėvėjimo sąnaudų apimtis suskaičiuota pagal Metodikos 45.1.1 papunktį<sup>3</sup> ir 1 priedo<sup>4</sup> nusidėvėjimo normas. Skyrius skaičiavimuose taikė 16553,80 tūkst. Eur Reguluojamai veiklai priskirtą reguliuojamo turto vertę, nuo kurios skaičiavo nusidėvėjimo (amortizacijos) sąnaudas. Tiesiogiai paslaugoms priskiriamo ilgalaikio turto nusidėvėjimo sąnaudų suskaičiuota 4,64 tūkst. Eur daugiau negu faktiškai 2018 m. (dėl skirtingo turto įvedimo į eksploataciją laikotarpių) ir tiek pat, kiek planavo pati Bendrovė. Iš viso suskaičiuota 469,88 tūkst. Eur ilgalaikio turto nusidėvėjimo sąnaudų;

- einamojo remonto ir eksploatacinių medžiagų sąnaudos suskaičiuotos, atsižvelgiant į pačios Bendrovės suplanuotas 16,37 tūkst. Eur mažesnes negu 2018 m. faktiškai šias sąnaudas (Bendrovė planuodama šias sąnaudas paslaugose eliminavo ne nuolat atliekamus darbus ir remontus). Bendrovės 2018 m. einamojo remonto ir eksploatacinių medžiagų sąnaudų rodikliai geriamojo vandens gavybos paslaugoje, geriamojo vandens pristatymo paslaugoje, nuotekų surinkimo ir nuotekų valymo paslaugose yra blogesni nei vidutiniai IV įmonių grupės. Vadovaujantis Metodikos

<sup>3</sup> Vadovaujantis Tarybos 2020 m. sausio 16 d. nutarimo Nr. O3E-28 „Dėl Valstybinės kainų ir energetikos kontrolės komisijos 2006 m. gruodžio 21 d. nutarimo Nr. O3-92 „Dėl geriamojo vandens tiekimo ir nuotekų tvarkymo bei paviršinių nuotekų tvarkymo paslaugų kainų nustatymo metodikos patvirtinimo“ pakeitimo“ 2 punkte įvardintomis nuostatomis.

<sup>4</sup> Ten pat.

45.2.2 papunkčiu<sup>5</sup> ir Aprašo 17 punktu, Skyrius einamojo remonto ir eksploatacinių medžiagų sąnaudas perskaičiavo pagal IV įmonių grupės vidutinius rodiklius ir geriamojo vandens gavybos paslaugoje, geriamojo vandens pristatymo paslaugoje, nuotekų surinkimo ir nuotekų valymo paslaugose suformavo užduotį pasiekti vidutinius rodiklius (mažinama 13,17 tūkst. Eur einamojo remonto ir eksploatacinių medžiagų sąnaudų);

- aptarnavimo paslaugų pagal sutartis sąnaudų suskaičiuota 23,09 tūkst. Eur mažiau nei buvo 2018 m. faktiškai ir tiek pat, kiek planavo pati Bendrovė. Bendrovės Prašymo aiškinamajame rašte nurodoma, kad eliminuotos ne nuolat suteikiamos paslaugos pagal sutartis (investicinio projekto „Geriamojo vandens tiekimo ir nuotekų šalinimo tinklų rekonstrukcija Visagino savivaldybėje“ parengimas už 10,80 tūkst. Eur, vandentiekio tinklų kadastro duomenų skaitmeninimo paslauga už 8,47 tūkst. Eur, paraiškos investiciniam projektui dėl kvapų mažinimo sistemos įrengimo parengimas už 2,5 tūkst. Eur). 2018 m. remonto darbų pagal sutartis sąnaudų rodikliai geriamojo vandens pristatymo paslaugoje, nuotekų surinkimo ir nuotekų valymo paslaugose yra blogesni nei vidutiniai IV įmonių grupės, todėl, vadovaujantis Metodikos 45.3.2 papunkčiu<sup>6</sup> ir Aprašo 17 punktu, remonto darbų pagal sutartis sąnaudos minėtose paslaugose buvo perskaičiuotos pagal IV įmonių grupės vidutinį rodiklį ir Bendrovei nustatyta užduotis pasiekti vidutinius rodiklius (mažinama 3,42 tūkst. Eur remonto darbų pagal sutartis sąnaudų);

- technologinių medžiagų sąnaudų, atsižvelgiant į Paslaugų palaikymui planuojamų paslaugų kiekių apimtį, vandens ruošimo, nuotekų valymo ir nuotekų dumblo tvarkymo paslaugose suskaičiuota iš viso 9,69 tūkst. Eur arba 0,23 tūkst. Eur mažiau negu faktiškai ir tiek pat, kiek planavo pati Bendrovė;

- technologinio kuro (gamtinių dujų) sąnaudų įvertinta iš viso 7,35 tūkst. Eur, atsižvelgiant į 2019 m. įsigytų dujų kainą (0,715 Eur/m<sup>3</sup>) ir įvertinta 1,95 tūkst. Eur mažiau negu planavo pati Bendrovė;

- elektros energijos kiekis paskaičiuotas 94,0 tūkst. m<sup>3</sup> mažesniai vandens gavybos ir tiekimo kiekiui, pagal Metodikos 16.4 ir 16.7 papunkčius įvertinus 20,8 proc. geriamojo vandens nuostolius (iki vandentiekio įvadų ir daugiabučių namų tinkluose) ir 25,5 tūkst. m<sup>3</sup> mažesniai nuotekų surinkimo bei 25,4 tūkst. m<sup>3</sup> mažesniai nuotekų valymo kiekiui, įvertinus bendrą 20,9 proc. nuotekų infiltracijos apimtį. Įvertinus mažesnius vandens gavybos ir pristatymo kiekius, Skyrius suskaičiavo 8,64 tūkst. Eur elektros energijos sąnaudų mažiau negu 2018 m. ir 0,01 tūkst. Eur daugiau nei planavo pati Bendrovė. Bendrovės elektros energijos sąnaudų rodiklis nuotekų valymo paslaugoje viršija vidutinį IV įmonių grupės rodiklį. Skyrius, vadovaudamasis Aprašo 17 punktu bei

Metodikos

45.4 papunkčiu<sup>7</sup>, elektros energijos sąnaudas nuotekų valymo paslaugoje perskaičiavo pagal IV įmonių grupės vidutinį rodiklį ir suformavo užduotį pasiekti vidutinį rodiklį per bazinių kainų galiojimo laikotarpį (mažinama 2,44 tūkst. Eur elektros energijos sąnaudų);

- kuro sąnaudų (tiesiogiai priskiriamų) įvertinta iš viso 30,55 tūkst. Eur arba tiek pat, kiek faktiškai ir tiek Paslaugų palaikymui Prašyme planavo pati Bendrovė;

- šilumos energijos sąnaudų įvertinta 78,53 tūkst. Eur arba tiek pat, kiek planavo Bendrovė;

- Skyrius, skaičiuodamas personalo sąnaudas, įvertino Raštu patikslintus planuojamus atlyginimus, priskiriamą darbuotojų etatų skaičių ir lyginamosios analizės rodiklius. Reguluojamos veiklos darbo užmokesčio fondas ir darbuotojų etatų skaičius 2018 m., Bendrovės ir Skyriaus įvertintas Paslaugų palaikymui pateikiamas 6 lentelėje. 2018 m. gruodžio 31 d. duomenimis Bendrovėje dirbo 193 darbuotojai, iš jų 62,1 darbuotojų etato priskirti Reguluojamai veiklai (geriamojo vandens tiekimo ir nuotekų tvarkymo), o 130,9 darbuotojų etato kitai reguliuojamai ir nereguluojamai veikloms.

<sup>5</sup> Ten pat.

<sup>6</sup> Ten pat.

<sup>7</sup> Ten pat.

6 lentelė. Reguluojamos veiklos 2018 m., Bendrovės ir Skyriaus įvertintas Paslaugų palaikymui darbo užmokesčio fondas (tūkst. Eur/metus) ir darbuotojų etatų skaičius (vnt.)

Eil. Nr.	Rodiklis	2018 m.	Bendrovės Paslaugų palaikymui	Bendrovės patikslintas Paslaugų palaikymui	Skyriaus Paslaugų palaikymui
1	2	3	4	5	6
<b>1.</b>	<b>Darbuotojų skaičius iš viso:</b>	<b>193</b>	<b>193</b>	<b>193</b>	<b>190,2</b>
1.1.	Kita reguliuojama veikla	130,9	126,2	126,2	126,2
1.2.	Apskaitos veikla	7,9	3,6	3,6	3,6
<b>1.3.</b>	<b>Reguluojama veikla:</b>	<b>54,2</b>	<b>63,2</b>	<b>63,2</b>	<b>60,4</b>
1.3.1.	tiesioginės veiklos	37,5	37,5	37,5	37,5
1.3.2.	netiesioginės veiklos	13,6	13,6	13,6	12,5
1.3.4.	administracinės veiklos dalis	3,1	12,1	12,1	10,4
<b>2.</b>	<b>Reguluojamos veiklos darbuotojų darbo užmokesčio fondas, tūkst. Eur/metus</b>	<b>480,61</b>	<b>857,76</b>	<b>912,10</b>	<b>864,54</b>
2.1.	tiesioginėje veikloje	315,56	479,96	499,18	499,18
2.2.	netiesioginėje veikloje	121,72	200,77	199,82	183,66
2.3.	administracinėje veikloje	43,33	177,03	213,10	181,70
3.	Atskaitymai socialiniam draudimui, tūkst. Eur/metus	149,42	15,18	16,14	15,31
4.	1 Reguluojamos veiklos darbuotojo vidutinis mėnesio darbo užmokestis, (be Apskaitos veiklos) Eur/mėn.	738,95 (su Apskaitos 756,99)	1131,01 (neindeksuotas 877,43)	1202,66 (neindeksuotas 933,02)	1192,80 (neindeksuotas 925,37)

Atsižvelgiant į tai, kad Apskaitos veiklos kainos skaičiuojamos pagal Geriamojo vandens apskaitos prietaisų įsigijimo, įrengimo ir eksploatavimo užmokesčio apskaičiavimo metodiką ir jų dydį tvirtina savivaldybės taryba (6 lentelėje pateikiamas darbo užmokesčio fondas nurodomas be Apskaitos veiklos), Bendrovė perskirstė tiek sąnaudas, susijusias su Apskaitos veiklos vykdymu, tiek darbuotojus. Iš Apskaitos veiklos į bendrąsias (administracines) sąnaudas buvo perkelti 4,3 darbuotojų etato, kurie dirba su vartotojų aptarnavimu, Apskaitos veikloje paliekant darbuotojus, kurie tiesiogiai susiję tik su apskaitos prietaisų priežiūra (3,6 etato). Bendrovė nurodė, kad, įvertinusi nuo 2019 m. sausio 1 d. pasikeitusius reguliuojamų sektorių įmonių apskaitos atskyrimo ir susijusių reikalavimų aprašus, pagal kuriuos bendrosios (administracinės) sąnaudos paskirstomos verslo vienetams ir paslaugoms proporcingai atitinkamam verslo vienetui ir konkrečiai paslaugai priskirtai pastovijų tiesioginių ir netiesioginių sąnaudų sumos daliai, planuodama tiek administracines sąnaudas, tiek administracinei veiklai priskirtinų darbuotojų skaičių, papildomai įvertino 20,6 proc. šių sąnaudų padidėjimą ir Reguluojamai veiklai priskyrė 4,7 darbuotojų etatų daugiau negu buvo priskiriama faktiniais metais (3,1 darbuotojo etato buvo priskirta, vertinant pastoviąsias ir kintamąsias sąnaudas).

Bendrovė, atsižvelgusi į tai, kad nuo 2019 m. sausio 1 d. įsigaliojo Lietuvos Respublikos gyventojų pajamų mokesčio įstatymo ir Lietuvos Respublikos valstybinio socialinio bei privalomojo draudimo įstatymo pakeitimai, darbo užmokesčio sąnaudas bei privalomojo socialinio draudimo sąnaudas perskaičiavo pagal Valstybinės mokesčių inspekcijos viešai skelbiamas rekomendacijas. Bendrovė, planuodama darbo užmokesčio sąnaudas, atsižvelgė į pasikeitusius darbdavio ir darbuotojo mokamų valstybinio socialinio draudimo įmokų tarifus ir Paslaugų palaikymui suskaičiavo 1,289 karto indeksuotą darbo užmokestį, o atskaitymų socialiniam draudimui sąnaudų straipsnyje įvertino darbdavio įmoką, kuri sudaro 1,77 proc. nuo priskaičiuoto darbo užmokesčio sąnaudų.

Pažymėtina, kad ankstesnių bazinių kainų derinimo metu (2016–2018 m. laikotarpiui), atsižvelgus į Bendrovės prašymą, priimtas sprendimas darbo užmokesčio sąnaudų rodiklius lyginti su panašiomis geriamojo vandens tiekėjų ir nuotekų tvarkytojų eksploatuojamomis infrastruktūromis, t. y. darbo užmokesčio sąnaudų rodikliai buvo lyginami su III įmonių grupės, kuriai priklausė Bendrovė tuo metu (2015 m.), panašiomis sistemomis arba miestais (Druskininkai, Palanga, Visaginas). Bendrovei buvo skirta užduotis geriamojo vandens tiekimo ir nuotekų

tvarkymo veiklos verslo vienetuose darbuotojų skaičių sumažinti 25,9 etatais (iki 61,3 etato) ir pasiekti bendrą

1,42 darbo intensyvumo indeksą. Iš 6 lentelėje pateiktų rodiklių matyti, kad 2018 m. Bendrovė pasiekė nustatytą veiklos efektyvumo užduotį: sumažino Reguluojamoje veikloje darbuotojų skaičių iki 54,2 etato. Atkreiptinas dėmesys, kad nutraukus IAE veiklą bei dėl neigiamų socialinių veiksnių, žymiai sumažėjo Bendrovės realizuotinos geriamojo vandens tiekimo ir nuotekų tvarkymo paslaugų apimtys (nagrinėjant Bendrovės teikiamas ataskaitas matyti, kad mažėjimo tendencija išlieka; nuo 2007 m. geriamojo vandens realizuotų kiekių apimtis sumažėjo 60 proc., nuotekų tvarkymo – 46 proc.) ir Bendrovė, su ta pačia eksploatuojama infrastruktūra iš II įmonių grupės (paslaugų realizacija nuo 1501 iki 7500 tūkst. m<sup>3</sup> per metus) dabar yra priskirtina IV įmonių grupei (paslaugų realizacija nuo 501 iki 900 tūkst. m<sup>3</sup> per metus), kurioje tik miesto infrastruktūrą aptarnaujančių geriamojo vandens tiekėjų ir nuotekų tvarkytojų nėra.

Skyrius šių bazinių kainų skaičiavimo metu atsižvelgė į Bendrovės Prašymą lyginti Bendrovės lyginamuosius rodiklius su panašias sistemas eksploatuojančiais geriamojo vandens tiekėjais ir nuotekų tvarkytojais ir, kaip ir ankstesnio bazinių kainų derinimo metu, darbo užmokesčio sąnaudų rodiklius lygino su panašiomis sistemomis arba miestais (Palanga, Druskininkai, Visaginas). Skaičiavimams naudoti minėtų bendrovių Tarybai pateiktų audituotų metinių atskaitomybių duomenys už 2019 m. Suskaičiuotas bendras darbo intensyvumo indeksas – 1,58. Lyginant šį bendrą darbo intensyvumo indeksą, Bendrovės 2019 m. darbo intensyvumo indeksas (1,30) yra 17,7 proc. blogesnis. Bendrovės Reguluojamos veiklos darbo užmokesčio sąnaudų rodiklių palyginimas su IV įmonių grupės bei panašių sistemų vidutiniais rodikliais pateikiamas 7 lentelėje.

7 lentelė. Bendrovės darbo užmokesčio sąnaudų rodiklių palyginimas su IV įmonių grupės bei panašių sistemų vidutiniais rodikliais

Eil. Nr.	Straipsnių pavadinimas	Vnt.	Bendrovės 2019 m.	IV gr. 2018 m.	Panašių sistemų	Skirtumas, proc.
1	2	3	4	5	6	7
1.	Reguluojamoje veikloje dirbančiųjų darbo intensyvumo indeksas	koef.	1,30	3,68	1,58	-17,7
2.	Bendras vidutinis 1 darbuotojo darbo užmokestis (su Apskaitos veikla)	Eur/mėn.	756,99	752,49	x	+0,6
1	2	3	4	5		
3.	Lietuvos statistikos departamento skelbiamas viešojo sektoriaus 2020 m. II ketvirčio vidutinis vandens tiekimo, nuotekų valymo, atliekų tvarkymo ir regeneravimo veiklos mėnesio darbo užmokestis	Eur/mėn.			1384,40*	
					1074,01**	

\*nuo 2019 m. sausio 1 d. pakeitus darbdavio ir darbuotojo mokamų valstybinio socialinio draudimo įmokų tarifus, skelbiamas bruto darbo užmokestis indeksuotas 1,289 karto.

\*\* nuo 2019 m. sausio 1 d. pakeitus darbdavio ir darbuotojo mokamų valstybinio socialinio draudimo įmokų tarifus, neindeksuotas skelbiamas bruto darbo užmokestis

Atsižvelgęs į 7 lentelėje pateiktus duomenis apie darbo užmokesčio sąnaudų rodiklius, Metodikos 14.6.2 papunktį ir Aprašo 17 punktą, pagal kurį, ūkio subjekto būtinosios sąnaudos planuojamos atsižvelgiant į ūkio subjekto veiklos specifiką, paslaugų kokybę bei teikiamas paslaugas, sąnaudų atsiradimo priežastis ir būtinybę, bei pačios Bendrovės 2019 m. netiesioginei ir administracinei veikloms priskirtą mažesnę darbuotojų etatų skaičių (atitinkamai 1,1 ir 1,7 darbuotojų etatų mažiau) negu Bendrovės planuojama skaičiavimuose Paslaugų palaikymui, Skyrius Paslaugų palaikymui įvertino 2,8 darbuotojų etato mažiau (pasiekiant panašių geriamojo vandens tiekėjų ir nuotekų tvarkytojų bendrą darbo intensyvumo indeksą (1,58)).

Bendrovė Prašymo aiškinamajame rašte nurodė, kad darbo užmokesčio ir socialinio draudimo sąnaudos (iš viso Reguluojamai veiklai planuojama 872,94 tūkst. Eur) suplanuotos, įvertinant pagal 2019 m. gruodžio 12 d. Bendrovės generalinio direktoriaus įsakymą Nr. ĮP-201 „Dėl savivaldybės įmonės „Visagino energija“ darbuotojų mėnesinės algos, nustatytos darbo sutartyse,

padidiniama 2020 m.“ nuo 2020 m. sausio 1 d. darbuotojų atlyginimų padidinimą 8 proc. bei, kaip minėta aukščiau, pasikeitusį bendrųjų (administracinių) sąnaudų (darbuotojų) paskirstymą.

Tarybai pateiktu Raštu Bendrovė patikslino Paslaugų palaikymui suplanuoto darbo užmokesčio skaičiavimą (Bendrovė ištaisė klaidą skaičiavimuose) bei vadovaudamasi Metodikos 14.6.2 papunkčiu, įvertino Lietuvos Respublikos Finansų ministerijos prognozuojamą 3,3 proc. realaus vidutinio darbo užmokesčio pokytį ateinančiam ataskaitiniam laikotarpiui<sup>8</sup> ir prašo skaičiavimuose įvertinti 928,24 tūkst. Eur darbo užmokesčio ir socialinio draudimo sąnaudų arba 55,30 tūkst. Eur daugiau negu pateiktame Prašyme.

Skyrius, atsižvelgęs į tai, kad Bendrovės Reguluojamos veiklos patikslintas darbo užmokesčio fondas (įvertinus mažesnę darbuotojų skaičių) neviršija siektino darbo užmokesčio fondo sumos (1003,41 tūkst. Eur), suskaičiuotos siektiną darbuotojų skaičių padauginus iš Lietuvos statistikos departamento 2020 m. II ketvirčio vidutinio vandens tiekimo, nuotekų valymo, atliekų tvarkymo ir regeneravimo veiklos mėnesio darbo užmokesčio, bazinių kainų skaičiavimuose įvertino Raštu patikslintas planuojamas darbo užmokesčio ir socialinio draudimo sąnaudas. Paslaugų palaikymui suskaičiuota iš viso 879,85 tūkst. Eur darbo užmokesčio ir socialinio draudimo sąnaudų

(1 Reguluojamos veiklos darbuotojo vidutinis mėnesio darbo užmokestis – 1192,80 Eur) arba 249,82 tūkst. Eur daugiau negu buvo 2018 m. faktiškai (priežastys aprašytos aukščiau: dėl perkeltų darbuotojų iš Apskaitos veiklos bei pasikeitusio bendrųjų (administracinių) sąnaudų paskirstymo kriterijaus ir indeksavimo) ir 6,91 tūkst. Eur daugiau negu pateiktame Prašyme (prieš patikslinimą) ir 48,39 tūkst. Eur mažiau negu pateikta Raštu su darbo užmokesčio fondo patikslinimu;

- mokesčių už valstybinius gamtos išteklius sąnaudos perskaičiuotos 94,0 tūkst. m<sup>3</sup> mažesniai vandens išgavimo kiekiui, įvertinus 20,8 proc. geriamojo vandens nuostolius iki įvadų ir daugiabučių namų tinkluose, todėl suskaičiuotos 4,44 tūkst. Eur mažesnės nei faktinės sąnaudos ir tokios pačios, kaip planavo pati Bendrovė. Mokesčių už taršą sąnaudos suskaičiuotos 1086,1 tūkst. m<sup>3</sup> nuotekų valymo kiekiams, įvertinus 20,9 proc. nuotekų infiltracijos apimtį, ir suskaičiuotos 0,09 tūkst. Eur mažesnės nei faktinės sąnaudos. Skyrius, vertindamas Bendrovės kitus mokesčius ir vadovaudamasis Įstatymo 9 straipsnio 3 dalimi, skaičiavimuose įvertino Tarybos pajamas už 2019 m. laikotarpį nuo sausio 1 d. iki gruodžio 31 d. pagal Bendrovės 2018 m. geriamojo vandens tiekimo ir nuotekų tvarkymo veiklos pajamas (2032,70 tūkst. Eur), iš viso 6,098 tūkst. Eur. Pati Bendrovė planavo iš viso 6,774 tūkst. Eur šių įmokų apimtį pagal 2018 m. faktiškai sumokėtas įmokas). Kadangi 2019 m. Bendrovė pertvarkyta į uždaryją akcinę bendrovę, mokestis už valstybės turto naudojimą patikėjimo teise nėra mokamas. Žemės nuomos mokesčiai suplanuoti atsižvelgiant į 2018 m. faktinius duomenis. Bendrovė Raštu pateikė papildomą informaciją, kad pagal Visagino savivaldybės tarybos 2019 m. gegužės 28 d. sprendimą Nr. TS-126 „Dėl 2020 metų nekilnojamojo turto mokesčio tarifų nustatymo“, Bendrovei yra nustatytas 0,5 proc. nekilnojamojo turto mokesčio tarifas. Bendrovės skaičiavimais, Reguluojamai veiklai priskirto nekilnojamojo turto mokesčio sąnaudos sudaro iš viso 1,62 tūkst. Eur, iš jų 0,75 tūkst. Eur priskiriama geriamojo vandens gavybos paslaugai,

0,68 tūkst. Eur – netiesioginei veiklai ir 0,19 tūkst. Eur – bendrajai (administracinei) veiklai. Iš viso Paslaugų palaikymui, įvertinus Bendrovės mokamus žemės nuomos mokesčius (4,16 tūkst. Eur), įvertinta 66,33 tūkst. Eur tiesiogiai paslaugoms priskiriamų mokesčių sąnaudų apimtis arba 207,58 tūkst. Eur mažiau mokesčių negu 2018 m. ir 0,51 tūkst. Eur daugiau negu planavo Prašyme pati Bendrovė;

- kitų sąnaudų įvertinta iš viso 5,66 tūkst. Eur arba tiek pat, kiek faktiškai ir kiek planuota pačios Bendrovės;

- Bendrovė 2018 m. patyrė 794,89 tūkst. Eur netiesioginių sąnaudų, iš kurių 233,20 tūkst. Eur, vadovaudamasi Metodikos 13.1 ir 13.4 papunkčiais, priskyrė Reguluojamai veiklai. Prašyme Paslaugų palaikymui Bendrovė numatė iš viso 898,55 tūkst. Eur netiesioginių sąnaudų, iš kurių 274,14 tūkst. Eur, vadovaudamasi Metodikos 28 punktu<sup>9</sup>, paskirstė Reguluojamos veiklos verslo

<sup>8</sup> <http://finmin.lrv.lt/lt/aktualus-valstybes-finansu-duomenys/ekonomines-raidos-scenarijus>

<sup>9</sup> Žr. 3 išnašą.

vienetams ir paslaugoms. Bendrovė Raštu patikslino Prašyme nurodytą netiesioginių sąnaudų dalį, priskiriamą Reguluojamai veiklai, atskirdama šių sąnaudų dalį, tenkančią Apskaitos veiklai (11,47 tūkst. Eur arba 4,3 proc. nuo tiesioginių Reguluojamos veiklos sąnaudų) ir pakoreguodama sąnaudų paskirstymo kriterijų lyginamuosius svorius bei, kaip minėta aprašant personalo sąnaudas, patikslinusi darbo užmokesčio sąnaudas, ir Reguluojamai veiklai suskaičiavo 271,52 tūkst. Eur netiesioginių sąnaudų. Skyrius atsižvelgė į Raštu pateiktus patikslintus duomenis bei netiesioginei veiklai priskiriamų darbuotojų etatų skaičiaus sumažinimą, pasiekiant panašias infrastruktūros sistemas eksploatuojančių įmonių efektyvumą ir Reguluojamai veiklai priskyrė iš viso 255,07 tūkst. Eur netiesioginių sąnaudų arba 21,88 tūkst. Eur daugiau negu faktiškai ir 19,07 tūkst. Eur mažiau negu planavo Prašyme Bendrovė, iš jų:

- darbo užmokestis – 183,66 tūkst. Eur;
- socialinio draudimo įmokos – 3,25 tūkst. Eur;
- ilgalaikio turto nusidėvėjimo sąnaudos – 16,19 tūkst. Eur;
- einamasis remontas ir eksploatacinės medžiagos – 3,24 tūkst. Eur;
- aptarnavimo paslaugos pagal sutartis – 31,72 tūkst. Eur;
- kuras – 5,52 tūkst. Eur;
- kitos sąnaudos (elektros energijos, šilumos, mokesčių ir kt.) – 11,49 tūkst. Eur;

- Skyrius, išanalizavęs Bendrovės 2018 m. bendrąsias (administracines) sąnaudas bei Raštu patikslintas sąnaudas dėl gyventojų įmokų administravimo sąnaudų (2,49 tūkst. Eur perkelta iš kitų sąnaudų straipsnio), taip pat Raštu patikslintą bendrųjų (administracinių) sąnaudų dalį, tenkančią Apskaitos veiklai (11,33 tūkst. Eur arba 4,3 proc. nuo tiesioginių Reguluojamos veiklos sąnaudų) ir įvertinęs pakoreguotas darbo užmokesčio sąnaudas, suskaičiavo bendrą bendrųjų (administracinių) sąnaudų sumą – 586,47 tūkst. Eur. Skyriaus skaičiavimais, Reguluojamai veiklai priskirtina bendrųjų (administracinių) sąnaudų dalis bei pagal Metodikos 29 punktą<sup>10</sup> paskirstyta atitinkamiems verslo vienetams ir paslaugoms bei atsižvelgus į administracinei veiklai priskiriamų darbuotojų etatų skaičiaus sumažinimą, pasiekiant panašias infrastruktūros sistemas eksploatuojančių įmonių efektyvumą, sudaro 232,49 tūkst. Eur arba yra 160,84 tūkst. Eur didesnė negu faktiškai priskirta (kaip minėta aprašant personalo sąnaudas, iš Apskaitos veiklos į bendrąsias (administracines) sąnaudas buvo perkelti 4,3 etatai darbuotojų, kurie dirba tik su vartotojų aptarnavimu bei dėl pasikeitusio bendrųjų (administracinių) sąnaudų paskirstymo kriterijaus: Reguluojamai veiklai tenkanti šių sąnaudų suma priskirta tik pagal pastoviųjų tiesioginių ir netiesioginių sąnaudų dalį) ir 13,87 tūkst. Eur didesnės negu planavo Prašyme Bendrovė, iš jų:

- darbo užmokestis – 181,70 tūkst. Eur;
- socialinio draudimo įmokos – 3,22 tūkst. Eur;
- ilgalaikio turto nusidėvėjimo sąnaudos – 10,64 tūkst. Eur;
- einamasis remontas ir eksploatacinės medžiagos – 1,88 tūkst. Eur;
- aptarnavimo paslaugos pagal sutartis – 14,63 tūkst. Eur;
- mokesčiai – 0,39 tūkst. Eur;
- elektros energijos, kuro, šilumos bei kitos sąnaudos – 20,03 tūkst. Eur;

- Bendrovė iš Reguluojamos veiklos paslaugų teikimo ataskaitiniu laikotarpiu patyrė 133,79 tūkst. Eur pelno. Investicijų grąžos norma nustatoma, vadovaujantis Investicijų grąžos normos nustatymo metodika, patvirtinta Komisijos 2015 m. rugsėjo 22 d. nutarimu Nr. O3-510 „Dėl Investicijų grąžos normos nustatymo metodikos patvirtinimo“ (toliau – Investicijų grąžos metodika). Pagal Investicijų grąžos metodiką Skyriaus apskaičiuota investicijų grąžos norma (WACC) yra

3,57 proc. Bendrovei investicijų grąžos norma buvo nustatyta, taikant optimalią kapitalo struktūrą, nes pagal paskutinių audituotų finansinių metų faktinę kapitalo struktūrą apskaičiuota investicijų grąžos norma (5,57 proc.) yra didesnė, nei apskaičiuota pagal optimalią kapitalo struktūrą. Todėl Skyrius, taikydamas 3,57 proc. investicijų grąžos normą, suskaičiavo 188,51 tūkst. Eur Reguluojamos veiklos paslaugų investicijų grąžą. Pagal Metodikos 14.12.4 papunktį geriamojo

<sup>10</sup> Ten pat.



vandens pristatymo paslaugoje nustatyta 42,19 tūkst. Eur investicijų gražos apimtis, neviršijanti 10 proc. apskaičiuotų nuo paslaugos būtinųjų sąnaudų, atskaičius pelno mokesčių, arba 69,87 tūkst. Eur mažesnė nei vertinant pagal vidutinę svertinę kapitalo kainą (3,57 proc.). Bendrovės Reguluojamos veiklos reguliuojamo turto apimtis, suskaičiuota vidutinė svertinė kapitalo kaina (WACC), pelningumas bei investicijų graža Paslaugų palaikymui pateikta 8 lentelėje.

8 lentelė. Bendrovės Reguluojamos veiklos reguliuojamo turto apimtis, suskaičiuota vidutinė svertinė kapitalo kaina (WACC), pelningumas bei investicijų graža Paslaugų palaikymui

Eil. Nr.	Paslaugos	Reguluojamo turto apimtis, tūkst. Eur	Vidutinė svertinė kapitalo kaina (WACC), proc.	Suskaičiuota investicijų graža, tūkst. Eur	Pelningumas, proc.	Investicijų graža Paslaugų palaikymui, tūkst. Eur
1	2	3	4	5	6	7
1.	Geriamojo vandens gavyba (kartu su ruošimu):	1034,68	3,57	36,94	7,67	<b>36,94</b>
1.1.	iš šio skaičiaus geriamojo vandens ruošimas	722,77		25,81	12,85	<b>23,34</b>
2.	Geriamojo vandens pristatymas	3138,28		<b>112,06</b>	26,15	<b>42,19</b>
3.	Nuotekų surinkimas	658,29		<b>23,51</b>	7,15	<b>23,51</b>
4.	Nuotekų valymas	1831,97		<b>65,41</b>	10,41	<b>65,41</b>
5.	Nuotekų dumblo tvarkymas	572,98		<b>20,46</b>	6,79	<b>20,46</b>
6.	Viso, tūkst. Eur	7236,20			11,86	<b>188,51</b>

Skyriaus Paslaugų palaikyme įvertinta geriamojo vandens tiekimo ir nuotekų tvarkymo paslaugų investicijų graža sudaro **0,22 Eur/m<sup>3</sup>**.

Skyrius, įvertinęs Reguluojamos veiklos paslaugų teikimo sąnaudas bei realizuotinus kiekius suskaičiavo Paslaugų palaikymo 1 m<sup>3</sup> kainą, (**3 priedas**) – **2,43 Eur/m<sup>3</sup>** (0,07 Eur/m<sup>3</sup> mažesnę negu dabar taikoma kaina), iš šio skaičiaus 0,96 Eur/m<sup>3</sup> geriamojo vandens tiekimo, 1,47 Eur/m<sup>3</sup> nuotekų tvarkymo Paslaugų palaikymo kainos dalis. 2018 m. taikytos geriamojo vandens tiekimo ir nuotekų tvarkymo paslaugų vidutinės kainos ir Paslaugų palaikymo kainos (neįvertinus sąnaudų efektyvumo užduočių bei 2,0 proc. geriamojo vandens nuostolių daugiabučių namų tinkluose, susidarančių dėl geriamojo vandens apskaitos prietaisų paklaidų, apimties) palyginimas pateiktas 9 lentelėje.

9 lentelė. 2018 m. vidutinės taikytos kainos ir Paslaugų palaikymo kainos palyginimas

Eil. Nr.	Rodikliai	Vnt.	2018 m.	Paslaugų palaikymas	Skirtumas
1	2	3	4	5	6
1.	Geriamojo vandens realizuoti kiekiai	tūkst. m <sup>3</sup>	822,7	874,5	+51,8
2.	Geriamojo vandens tiekimo pajamos	tūkst. Eur	729,57	840,37	+110,80
3.	Pajamos iš reguliuojamoje veikloje naudojamo turto nuomos	tūkst. Eur	-	-	-
4.	Vidutinė geriamojo vandens tiekimo kaina	Eur/m <sup>3</sup>	0,89	0,96	+0,07
5.	Nuotekų surinkimo paslaugų realizuoti kiekiai	tūkst. m <sup>3</sup>	771,9	823,8	+51,9
6.	Nuotekų valymo paslaugų realizuoti kiekiai	tūkst. m <sup>3</sup>	828,2	880,1	+51,9
7.	Nuotekų tvarkymo paslaugų pajamos	tūkst. Eur	1301,93	1268,99	-32,94
8.	Vidutinė nuotekų tvarkymo paslaugų kaina	Eur/m <sup>3</sup>	1,61	1,47	-0,14
9.	<b>Bendra vidutinė kaina (4 eil. + 8 eil.)</b>	<b>Eur/m<sup>3</sup></b>	<b>2,50</b>	<b>2,43</b>	<b>-0,07</b>

### III. Bendrovės 2019–2023 metų veiklos planas

Bendrovė bazinių kainų derinimui pateikė Veiklos planą (**4 priedas**), kuriame 2019–2023 m. laikotarpiu numatytos vykdyti investicijos yra suderintos Tarybos 2019 m. rugpjūčio 2 d. nutarimu Nr. O3E-302 „Dėl savivaldybės įmonės „Visagino energija“ 2019–2023 metų investicijų“. Detalus investicijų aprašymas pateiktas Skyriaus 2019 m. liepos 23 d. pažymoje Nr. O5E-216 „Dėl savivaldybės įmonės „Visagino energija“ 2019–2023 metų investicijų“.

#### IV. Veiksniai, įtakojantys vidutinę bazinę kainą

Įvertinus suplanuotus pokyčius Bendrovės veikloje pirmaisiais reguliavimo periodo metais, suskaičiavus visas būtinąsias sąnaudas bei įvertinus nustatytas sąnaudų efektyvumo užduotis (pagerinti elektros energijos sąnaudų rodiklius, sumažinti remonto bei eksploatacinių medžiagų apimtis bei remonto darbų pagal sutartis apimtis), geriamojo vandens tiekimo ir nuotekų tvarkymo paslaugų vidutinė bazinė kaina – **2,44 Eur/m<sup>3</sup> (8 priedas)**, iš šio skaičiaus 0,96 Eur/m<sup>3</sup> geriamojo vandens tiekimo, 1,48 Eur/m<sup>3</sup> nuotekų tvarkymo vidutinės bazinės kainos. Skyriaus suskaičiuota vidutinė bazinė kaina 2,44 Eur/m<sup>3</sup> yra 2,4 proc. (0,06 Eur/m<sup>3</sup>) mažesnė negu dabar galiojanti (perskaičiuota) vidutinė kaina (2,50 Eur/m<sup>3</sup>) ir 0,8 proc. mažesnė nei suskaičiuota Bendrovės Prašyme (2,46 Eur/m<sup>3</sup>) (**5 priedas**). 10 lentelėje parodyti veiksniai, darantys įtaką vidutinei geriamojo vandens tiekimo ir nuotekų tvarkymo paslaugų bazinei kainai.

10 lentelė. Veiksniai, darantys įtaką vidutinei geriamojo vandens tiekimo ir nuotekų tvarkymo paslaugų bazinei kainai

Eil. Nr.	Rodikliai	Mato vnt.	Geriamojo vandens tiekimas	Nuotekų tvarkymas	Bendra vidutinė geriamojo tiekimo ir nuotekų tvarkymo paslaugų palaikymo kaina
1	2	3	4	5	6
1.	Bendra vidutinė paslaugų palaikymo kaina	Eur/m <sup>3</sup>	0,96	1,47	2,43
2.	Geriamojo vandens nuostoliai daugiabučiuose namuose	Eur/m <sup>3</sup>	+0,01	+0,01	+0,02
3.	Veiklos efektyvumo užduotys	Eur/m <sup>3</sup>	-0,01	0,00	-0,01
4.	Veiklos plano laikotarpiu planuojamos priemonės	Eur/m <sup>3</sup>	-	-	-
5.	<b>Bendra vidutinė kaina bazinių kainų galiojimo laikotarpiui</b>	<b>Eur/m<sup>3</sup></b>	<b>0,96</b>	<b>1,48</b>	<b>2,44</b>

Pagal Metodikos 47.7 papunktį įvertinti ne didesni kaip 2 proc. geriamojo vandens nuostoliai daugiabučių namų tinkluose, susidarantys dėl apskaitos prietaisų paklaidų, Paslaugų palaikymo vidutinę bazinę kainą didina 0,02 Eur/m<sup>3</sup>, suformuotos veiklos efektyvumo užduotys Paslaugų palaikymo vidutinę bazinę kainą sumažina 0,01 Eur/m<sup>3</sup>. Bendrovė Veiklos plane pirmaisiais metais nenumatė pokyčių ir plano įgyvendinimo sąnaudų apimties.

#### V. Padidėjusios ir savitosios taršos nuotekų valymo kainos skaičiavimas

Pagal pateiktus duomenis, Bendrovės abonentai neišleidžia padidėjusios ir savitosios taršos nuotekų, t. y. Bendrovė neteikia padidėjusios ir savitosios taršos nuotekų valymo paslaugos, todėl nuotekų valymo kaina už padidėjusią ir savitąją taršą Bendrovei neskaičiuojama.

#### VI. Nuotekų dumblo tvarkymo technologinėse grandyse kainų skaičiavimas

Bendrovė eksploatuoja Visagino dumblo apdorojimo įrenginius. Numatyta, kad nuotekų dumblo džiovykloje bus apdorojamas nuotekų dumblas, susidarantis Visagino ir Zarasų nuotekų valymo įrenginiuose. Bendrovė prašo derinti atvežtinio nusausinto nuotekų dumblo tvarkymo

kainą – 15,53 Eur/t. Šiuo metu nuotekų dumbblas iš kitų geriamojo vandens tiekėjų ir nuotekų tvarkytojų tolimesniam apdorojimui (džiovinimui) nevežamas.

Vadovaujantis Dumblo tvarkymo metodika, Skyrius suskaičiavo atvežto sausinto nuotekų dumblo apdorojimo (nuotekų dumblo džiovinimo technologinėje grandyje) kainą – 45,79 Eur/t (**11 priedas, 12 priedas, 13 priedas**). Skyriaus suskaičiuota sausinto nuotekų dumblo tvarkymo kaina 30,26 Eur/t didesnė negu prašoma derinti dėl koreguotos geriamojo/techninio vandens kainos ir suskaičiuota 0,17 tūkst. Eur daugiau sąnaudų negu Bendrovės planuota (įvertinta Skyriaus suskaičiuota diferencijuota bazinė kaina abonentams, dėl klaidos Bendrovės skaičiavimuose buvo nurodyta elektros energijos kaina) bei įvertintų gamtinių dujų sąnaudų (iš viso 4,40 tūkst. Eur). Skyriui atlikus korekcijas, nuotekų dumblo džiovinimo grandyje pašalinamo vandens kaina (62,07 Eur/m<sup>3</sup>) suskaičiuota 41,02 Eur/m<sup>3</sup> didesnė nei pateiktame Bendrovės Prašyme, atitinkamai atvežto nuotekų dumblo džiovinimo kaina suskaičiuota 13,78 tūkst. Eur didesnė.

Vadovaujantis Metodikos 20.6 papunkčiu, Bendrovei, tvarkančiai kitų vandens tiekėjų ir nuotekų tvarkytojų atvežtą nuotekų dumblą, skaičiuojant geriamojo vandens tiekimo ir nuotekų tvarkymo paslaugų bazinę kainą, bus įvertinamas atvežto nuotekų dumblo kiekis ir sąnaudos, patirtos tvarkant kitų tiekėjų atvežtą nuotekų dumblą.

## VII. Kainų nustatymas derinimui

Vidutinė **2,44 Eur/m<sup>3</sup>** bazinė kaina suskaičiuota būtinosioms sąnaudoms padengti (**8 priedas**). Šioje kainoje paskaičiuota investicijų grąža sudaro 0,22 Eur/m<sup>3</sup>.

Suskaičiuota vidutinė 2,44 Eur/m<sup>3</sup> geriamojo vandens tiekimo ir nuotekų tvarkymo paslaugų bazinė kaina, lyginant su ankstesnio reguliacinio laikotarpio 2,55 Eur/m<sup>3</sup> vidutine bazine kaina, yra 0,11 Eur/m<sup>3</sup> arba 4,3 proc. mažesnė.

Geriamojo vandens tiekimo paslaugos vidutinė bazinė kaina suskaičiuota 0,06 Eur/m<sup>3</sup> didesnė iš esmės dėl planuojamo 7,5 proc. mažesnio realizuotino geriamojo vandens kiekio (mažėjo šilumos energijos gamybos ir perdavimo technologiniams procesams naudojamo geriamojo vandens kiekis; kainos, taikomos vartotojams, perkantiems paslaugas bute mažėjimui įtakos turėjo Metodikos nuostatų pasikeitimas dėl įvertinamų ne didesnių kaip 2 proc. geriamojo vandens nuostolių daugiabučių namų tinkluose, susidarančių dėl apskaitos prietaisų paklaidų (ankstesnio derinimo metu vartotojams, perkantiems paslaugas bute kaina buvo suskaičiuota 10 proc. didesnė, įskaičiuojant leistinus ne didesnius nei 10 proc. vandens nuostolius daugiabučių namų tinkluose).

Nuotekų tvarkymo paslaugų vidutinė bazinė kaina suskaičiuota 0,17 Eur/m<sup>3</sup> mažesnė dėl nuotekų surinkimo paslaugoje suplanuotų 117,35 tūkst. Eur mažesnių būtinųjų sąnaudų (iš esmės dėl per 2015–2018 m. laikotarpį nuotekų surinkimo paslaugoje naudojamo dalies ilgalaikio turto nusidėvėjimo (nuotekų surinkimo tinklai, transporto priemonės), todėl suskaičiuotų mažesnių ilgalaikio turto nusidėvėjimo sąnaudų bei investicijų grąžos) ir mažesnių mokesčių sąnaudų (Bendrovė nebemoka mokesčio už valstybės turto naudojimą patikėjimo teise, žr. šios pažymos II skyriaus 2 dalyje mokesčių aprašymą).

Kaip jau minėta šios pažymos įvade, atsižvelgiant į Įstatymo 34 straipsnio 19 dalyje įtvirtintą kainų diferencijavimo galimybę bei principus, Bendrovei ankstesniais reguliaciniais laikotarpiais (2012–2015 m. ir 2016–2018 m.) buvo suderintos atskiros bazinės kainos IAE ir prie jos esantiems kitiems objektams (kiti juridiniai asmenys, esantys IAE teritorijoje ir besinaudojantys geriamojo vandens tiekimo ir nuotekų tvarkymo paslaugomis, kurie gauna geriamąjį vandenį ir nuotekų tvarkymo paslaugas iš IAE, t. y. subabontai) bei kitiems Bendrovės vartotojams ir abonentams. Bendrovė Prašyme nurodo, kad vadovaudamasi 2012 m. ir 2016 m. kainų derinimo metu būtinųjų sąnaudų atskyrimo principais, suskaičiavo diferencijuotas geriamojo vandens tiekimo ir nuotekų tvarkymo paslaugų bazines kainas IAE ir prie jos esantiems kitiems objektams bei kitiems Bendrovės vartotojams ir abonentams. Bendrovė Prašymo aiškinamajame rašte nurodo, kad atskiras priemonių planas dėl infrastruktūros optimizavimo, įvertinus IAE eksploatacijos nutraukimą, nėra rengiamas,

t. y. Bendrovės turimi maksimalūs pajėgumai nėra mažinami, išlieka tokia patys, kaip ir 2011 m. (11 lentelė)

11 lentelė. 2011 m. Bendrovės turimi maksimalūs įrenginių pajėgumai bei 2010 m. IAE prašomas maksimalus valandinis vandens (nuotekų) poreikis

Eil. Nr.	Rodikliai	Mato vnt.	2011 m. Bendrovės turimi maksimalūs pajėgumai	IAE prašomas maksimalus vandens (nuotekų) poreikis	Proc. nuo visų pajėgumų
1	2	3	4	5	6
1.	Vandens išgavimo ir ruošimo įrenginių pajėgumas	m <sup>3</sup> /h	560	246	43,9
2.	Vandens II kėlimo siurblinės pajėgumas	m <sup>3</sup> /h	700	246	35,1
3.	Nuotekų valyklos pajėgumas	m <sup>3</sup> /h	263,5	134,4	51,0

Bendrovės pateiktos derinti diferencijuotos geriamojo vandens tiekimo ir nuotekų tvarkymo paslaugų bazinės kainos (**6 priedas** ir **7 priedas**), suskaičiuotos būtinąsias sąnaudas atskyrus tuo pačiu principu, kaip ir derinant kainas 2012 m. bei 2016 m., kai buvo įvertinti 2011 m. Bendrovės turimi maksimalūs įrenginių pajėgumai bei IAE prašomas maksimalus valandinis vandens (nuotekų) poreikis, t. y. sąnaudos atskirtos proporcingai pagal pajėgumus, kurie yra būtini veiklai užtikrinti. Bendrovė būtinąsias sąnaudas IAE ir prie jos esantiems kitiems objektams aptarnauti suskaičiavo, atsižvelgiant į 15 lentelėje pateiktus eksploatuojamų vandentvarkos įrenginių pajėgumus (11 lentelės 5 stulpelis), skirtus IAE aptarnavimui (prašytus iki įrenginių pajėgumų optimizavimo) bei pagal 2018 m. IAE ir prie jos esančių kitų objektų aptarnavimui faktiškai realizuotus geriamojo vandens (3,5 proc. nuo viso Bendrovės realizuoto geriamojo vandens kiekio) ir tvarkomų nuotekų (6,8 proc. nuo viso Bendrovės realizuoto valomų nuotekų kiekio) kiekius (4 lentelė).

Atsižvelgiant į ankstesnių kainų derinimo metu Bendrovės eksploatuojamos geriamojo vandens tiekimo ir nuotekų tvarkymo infrastruktūros atskyrimo principus ir kriterijus bei motyvus, kurie naudojami ir pateiktų derinti antrojo reguliacinio laikotarpio bazinių kainų skaičiavime, Tarybos įvertintus kaip optimalius, manytina, kad kainų diferencijavimo kriterijai neprieštarauja Įstatyme įtvirtintiems geriamojo vandens tiekimo ir nuotekų tvarkymo paslaugų kainų reguliavimo tikslams užtikrinti, kad geriamojo vandens tiekimo ir nuotekų tvarkymo paslaugų kainos turi padengti būtinąsias sąnaudas, reikalingas geriamojo vandens tiekimo ir nuotekų tvarkymo paslaugoms teikti, ilgalaikiam geriamojo vandens tiekimo ir nuotekų tvarkymo infrastruktūros eksploatavimui, renovacijai ir plėtrai užtikrinti, abonentams ir vartotojams priimtinoms sąlygoms naudotis geriamuoju vandeniu ir gauti tinkamos kokybės nuotekų tvarkymo paslaugas sudaryti.

Skaičiuojant diferencijuotas bazines kainas, ilgalaikis turtas buvo atskirtas pagal objektyvius kriterijus: įvertintas konkretus turtas, priskirtas IAE ir prie jos esantiems kitiems objektams geriamojo vandens tiekimo ir nuotekų tvarkymo paslaugų poreikiui tenkinti, o netiesioginis bei bendrasis (administracinis) turtas nustatytas proporcingai pagal turimus duomenis dėl IAE priskirtinų infrastruktūros pajėgumų (11 lentelės 5 stulpelis). Taip pat atsižvelgta į tai, kad IAE nuotekas iki Bendrovės nuotekų valyklos transportuoja savo inžineriniais tinklais, todėl IAE neskaičiuojama nuotekų surinkimo paslaugos bazinė kaina. Darbo užmokesčio sąnaudos tiesioginėje veikloje atskirtos pagal pajėgumų procentus paslaugose, netiesioginėse ir bendrosiose (administracinėse) sąnaudose – pagal realizuoto geriamojo vandens procentą (3,5 proc. nuo viso 2018 m. Bendrovės realizuoto geriamojo vandens kiekio).

Pagal aukščiau aprašytus kriterijus IAE ir prie jos esantiems kitiems objektams priskirtų Bendrovės suskaičiuotų ir Skyriaus įvertintų būtinųjų sąnaudų palyginimas pateikiamas 12 lentelėje.

12 lentelė. IAE ir prie jos esantiems kitiems objektams priskirtų Bendrovės suskaičiuotų ir Skyriaus įvertintų geriamojo vandens tiekimo ir nuotekų tvarkymo paslaugų būtinųjų sąnaudų palyginimas

Sąnaudų straipsniai	IAE ir prie jos esantiems kitiems objektams objektams priskirtų Skyriaus suskaičiuotų sąnaudų ir Bendrovės planuotų būtinųjų sąnaudų palyginimas (padidėjimas +, sumažėjimas -)			
	Verslo vienetai			
	Geriamojo vandens tiekimo	Nuotekų tvarkymo (be surinkimo paslaugos)	Iš viso	Skirtumas nuo Skyriaus įvertintų
<i>1</i>	<i>2</i>	<i>3</i>	<i>4</i>	<i>5</i>
<b>Ilgalaikio turto nusidėvėjimas</b>	<b>41,53</b>	<b>111,77</b>	<b>00</b>	-
Bendrovės planuotos	41,53	111,77	00	0,00
<b>Einamasis remontas, eksploatacinės medž.</b>	<b>0,33</b>	<b>0,28</b>	<b>0</b>	-
Bendrovės planuotos	0,48	0,39	0	-0,26
<b>Aptarnavimo paslaugos pagal sutartis</b>	<b>0,61</b>	<b>1,76</b>	<b>0</b>	-
Bendrovės planuotos	0,57	1,78	0	+0,02
<b>Technologinės medžiagos</b>	<b>0,04</b>	<b>0,44</b>	<b>0</b>	-
Bendrovės planuotos	0,04	0,44	0	0,00
<b>Technologinis kuras</b>	-	<b>0,38</b>	<b>0</b>	-
Bendrovės planuotos	-	0,47	0	-0,09
<b>Elektros energijos</b>	<b>2,40</b>	<b>3,76</b>	<b>0</b>	-
Bendrovės planuotos	2,40	3,84	0	-0,08
<b>Kuras</b>	<b>0,41</b>	<b>0,41</b>	<b>0</b>	-
Bendrovės planuotos	0,41	0,41	0	0,00
<b>Šilumos energija</b>	<b>1,18</b>	<b>2,76</b>	<b>0</b>	-
Bendrovės planuotos	1,18	2,75	0	+0,01
<b>Darbo užmokestis</b>	<b>76,99</b>	<b>119,66</b>	<b>0</b>	-
Bendrovės planuotos	73,21	113,79	0,00	+9,65
<b>Atskaitymai soc. draudimui</b>	<b>1,37</b>	<b>2,12</b>	<b>0</b>	-
Bendrovės planuotos	1,29	2,02	0	+0,18
<b>Įmokos į garantinį fondą</b>	<b>0,00</b>	<b>0,00</b>	<b>00</b>	-
Bendrovės planuotos	0,00	0,00	00	0,00
<b>Mokesčiai</b>	<b>5,98</b>	<b>1,30</b>	<b>0</b>	-
Bendrovės planuotos	3,50	1,30	00	+2,48
<b>Kitos sąnaudos</b>	<b>0,09</b>	<b>0,19</b>	<b>0</b>	-
Bendrovės planuotos	0,09	0,19	0	0,00
<b>Netiesioginės sąnaudos</b>	<b>3,12</b>	<b>5,83</b>	<b>0</b>	-
Bendrovės planuotos	3,25	6,29	0	-0,59
<b>Bendrosios (administracinės) sąnaudos</b>	<b>2,80</b>	<b>5,25</b>	<b>0</b>	-
Bendrovės planuotos	2,57	5,03	00	+0,45
<b>Iš viso sąnaudų su mokesčiais</b>	<b>136,84</b>	<b>255,91</b>	<b>0</b>	-
Bendrovės planuotos	131,49	251,77	0	+9,49
<i>1</i>	<i>2</i>	<i>3</i>	<i>4</i>	<i>5</i>
<b>Investicijų grąža</b>	<b>12,70</b>	<b>32,48</b>	<b>0</b>	-
Bendrovės planuota	12,14	33,36	00	-0,32
<b>Skyriaus planuojamos pajamos</b>	<b>149,54</b>	<b>288,39</b>	<b>0</b>	-
<b>Bendrovės planuojamos pajamos</b>	<b>143,63</b>	<b>285,13</b>	<b>0</b>	+9,17

Skyriaus IAE ir prie jos esantiems kitiems objektams suskaičiuotos sąnaudos su mokesčiais 9,49 tūkst. Eur didesnės negu planavo Bendrovė (*lyginti 9 priedą su 6 priedu*) nes, skaičiuojant bendrą 2,43 Eur/m<sup>3</sup> vidutinę kainą Paslaugų palaikymui, Skyrius atsižvelgė į Raštu pateiktą informaciją ir įvertino didesnes būtinąsias sąnaudas bei skyrė veiklos efektyvumo užduotis (žr. 5 lentelę ir jos aprašymą). IAE priskirtų 392,75 tūkst. Eur būtinųjų sąnaudų, įvertinus ir priskirtą sąnaudų efektyvinimo užduočių dalį, skaičiavimo paaiškinimai:

- Bendrovė nurodė, kad ilgalaikis materialus turtas, kuris gali būti priskirtas tiesiogiai IAE ir prie jos esantiems kitiems objektams, yra: 514,47 tūkst. Eur vertės magistraliniai vandentiekio tinklai, kurie nutiesti atskirai IAE ir prie jos esantiems kitiems objektams, ir nuotekų surinkimo slėginės linijos bei debitomatis (kurie yra nuotekų valyklos teritorijoje). Skaičiuojant ilgalaikio turto nusidėvėjimo sąnaudas, nuotekų surinkimo veiklai tiesiogiai priskirtas minėtas turtas pridėtas prie

nuotekų valymo turto. Kitą tiesiogiai priskirtą ilgalaikį turtą Bendrovė priskyre proporcingai pagal IAE ir prie jos esančių kitų objektų aptarnavimui skirtiems pajėgumams (11 lentelė), o netiesioginėms bei bendrosioms (administracinėms) sąnaudoms tenkantis ilgalaikis turtas priskirtas proporcingai pagal 2018 m. IAE realizuotus faktinius geriamojo vandens ir tvarkomų nuotekų kiekius (4 lentelė). Bendrovės suskaičiuota IAE priskirto reguliuojamo turto įsigijimo vertė – 4570,10 tūkst. Eur. Pagal Metodikos 45.1.1 papunktį ir 1 priedo<sup>11</sup> nusidėvėjimo normas ilgalaikio turto nusidėvėjimo sąnaudų Skyrius įvertino iš viso už 153,30 tūkst. Eur arba tiek pat, kiek ir planavo pati Bendrovė;

- einamojo remonto ir eksploatacinių medžiagų, aptarnavimo paslaugų pagal sutartis, kuro, šilumos energijos, kitos sąnaudos (pastoviosios sąnaudos, kurių apimtis nepriklauso nuo suteiktų paslaugų kiekio) geriamojo vandens tiekimo veiklos verslo vienetė suskaičiuotos atsižvelgiant į 2018 m. IAE realizuotus faktinius geriamojo vandens (3,52 proc.), o nuotekų tvarkymo verslo vienetė – į tvarkomų nuotekų kiekius (6,80 proc.);

- elektros energijos, technologinių medžiagų, technologinio kuro sąnaudos, mokesčiai už gamtos išteklius bei taršos mokestis (kintamosios sąnaudos, kurių apimtis priklauso nuo suteiktų paslaugų kiekio) suskaičiuoti atsižvelgiant į IAE įvertintus išgaunamo (36,1 tūkst. m<sup>3</sup>) bei realizuojamo (28,9 tūkst. m<sup>3</sup>) geriamojo vandens bei tvarkomų nuotekų kiekius (56,3 tūkst. m<sup>3</sup>);

- 196,65 tūkst. Eur darbo užmokesčio ir socialinio draudimo sąnaudos suskaičiuotos pagal tiesioginėje geriamojo vandens tiekimo ir nuotekų tvarkymo veikloje dirbančių darbuotojų skaičių, kuris įvertintas proporcingai pagal IAE ir prie jos esančių kitų objektų aptarnavimui skirtus pajėgumus (11 lentelė: vandens gavyba ir ruošimas – 43,9 proc., vandens pristatymas – 35,1 proc., nuotekų valymas – 51,0 proc.) ir jų vidutinį mėnesio darbo užmokestį. Tiek ankstesnių kainų derinimo metu, tiek skaičiuojant diferencijuotas bazines kainas, toks darbo sąnaudų skaičiavimas pasirinktas, atsižvelgiant į tai, kad vandentvarkos veiklos darbuotojų skaičius priklauso nuo Bendrovės aptarnaujamos infrastruktūros pajėgumų (išgaunamo geriamojo vandens kiekio, gręžinių, vandens bokštų ir siurblių skaičiaus, vandens ruošimo įrenginių pajėgumų, vandentiekio ir nuotekų tinklų ilgio, valomų nuotekų bei tvarkomo nuotekų dumblo kiekių);

- mokesčiai už nekilnojamąjį turtą (0,33 tūkst. Eur), žemės nuomą (1,79 tūkst. Eur) paslaugoms priskirti pagal IAE objektų aptarnavimui skirtus pajėgumus (11 lentelė);

- prie kitų mokesčių įvertintos Tarybos gautinos pajamų įmokos (1,11 tūkst. Eur), kurios suskaičiuotos pagal 2018 m. pajamas iš IAE už Reguluojamų paslaugų teikimą;

- netiesioginės sąnaudos (aprūpinimo tarnyba, bendrasis inžinerinių tinklų baras, energetikos skyrius) priskirtos IAE proporcingai pagal 2018 m. IAE ir prie jos esantiems kitiems objektams realizuotą faktinį geriamojo vandens kiekį (3,52 proc.). Iš viso suskaičiuota 8,95 tūkst. Eur netiesioginių sąnaudų;

- bendrųjų (administracinių) sąnaudų suskaičiuota 8,05 tūkst. Eur. Šios sąnaudos (išskyrus nusidėvėjimo sąnaudas) priskirtos IAE proporcingai pagal 2018 m. IAE ir prie jos esantiems kitiems objektams realizuotą faktinį geriamojo vandens kiekį (3,52 proc.);

- investicijų grąža įvertinta pagal Investicijų grąžos metodiką. Skyriaus apskaičiuota investicijų grąžos norma (vidutinė svertinė kapitalo kaina (WACC) yra 3,57 proc. Kaip aprašyta pažymos

II skyriaus 2 dalyje aprašant Paslaugų palaikymo sąnaudas, Bendrovei investicijų grąžos norma buvo nustatyta, taikant optimalią kapitalo struktūrą, nes pagal paskutinių audituotų finansinių metų faktinę kapitalo struktūrą apskaičiuota investicijų grąžos norma (5,57 proc.) yra didesnė, nei apskaičiuota pagal optimalią kapitalo struktūrą (3,57 proc.). Todėl Skyrius, taikydamas 3,57 proc. investicijų grąžos normą, nuo IAE ir prie jos esantiems kitiems objektams priskirto 1439,56 tūkst. Eur reguliuojamo turto balansinės vertės suskaičiavo 51,40 tūkst. Eur Reguluojamos veiklos paslaugų investicijų grąžą, kuri vadovaujantis Metodikos 14.12.2 papunkčiu apribota iki 45,18 tūkst. Eur.

Ankstesnio bazinių kainų derinimo metu, IAE ir prie jos esančių kitų objektų aptarnavimui buvo įvertinta 411,86 tūkst. Eur būtinųjų sąnaudų ir 47,96 tūkst. Eur investicijų grąžos (iš viso

<sup>11</sup> Žr. 3 išnašą.

459,82 tūkst. Eur pajamų). Pagal Skyriaus patikslintus skaičiavimus, atskirai IAE ir prie jos esantiems kitiems objektams teikiamų paslaugų būtinųjų sąnaudų, įvertinant investicijų grąžą, suskaičiuota iš viso 437,93 tūkst. Eur arba 9,17 tūkst. Eur daugiau negu planavo Prašyme Bendrovė ir

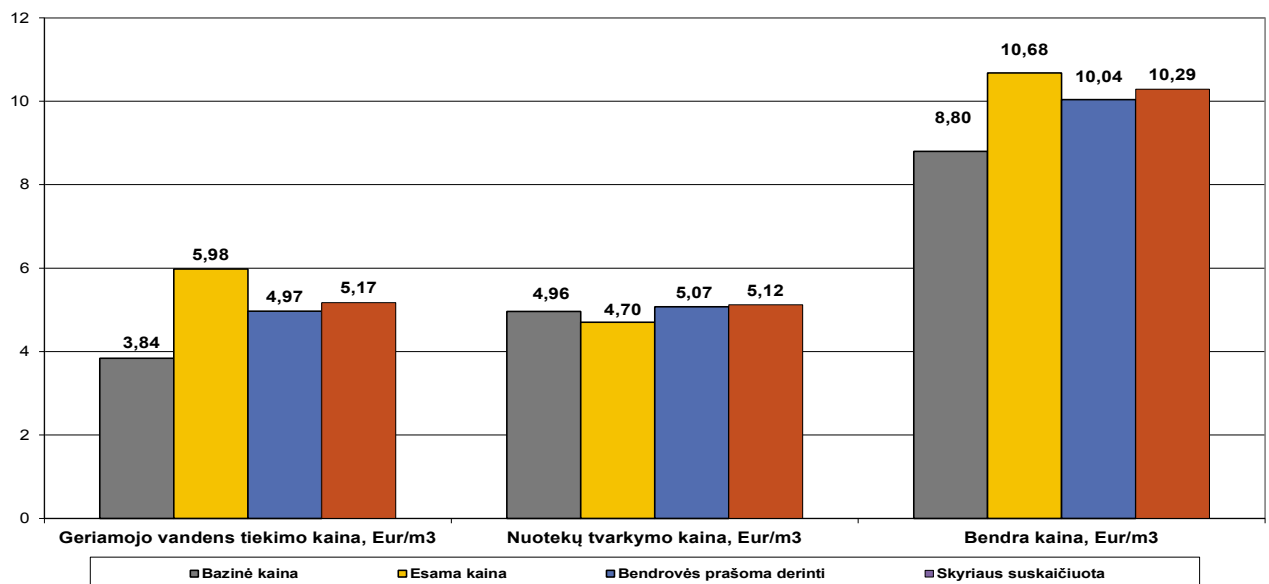
21,89 tūkst. Eur mažiau negu buvo įvertinta ankstesnio bazinių kainų derinimo metu.

Kaip nurodyta 4 lentelėje, iš viso 2018 m. IAE ir prie jos esantiems kitiems objektams realizuotas geriamojo vandens kiekis sudarė 28,9 tūkst. m<sup>3</sup>, t. y. 14,3 tūkst. m<sup>3</sup> arba 33,1 proc. mažesnis nei buvo įvertinta ankstesnio kainų derinimo metu (43,2 tūkst. m<sup>3</sup>). Nuotekų tvarkymo (be nuotekų surinkimo paslaugos) paslaugų realizacija sumažėjo iki 56,3 tūkst. m<sup>3</sup>, t. y. 3,0 tūkst. m<sup>3</sup> arba 5,1 proc. mažesnė nei buvo įvertinta ankstesnio kainų derinimo metu (59,3 tūkst. m<sup>3</sup>).

Atsižvelgiant į pagal aukščiau aprašytus būtinųjų sąnaudų atskyrimo kriterijus ir principus nustatytas 437,93 tūkst. Eur būtinąsias paslaugų teikimo sąnaudas (pajamas), tenkančias konkrečiam Bendrovės abonentui – IAE bei IAE realizuotinių paslaugų apimtis, ir vadovaujantis Įstatymo

34 straipsnio 19 dalyje įtvirtinta kainų diferencijavimo galimybe ir principus, Metodikos 26 punktu, ir į Komisijos 2016 m. gruodžio 22 d. nutarimu Nr. O3-446 „Dėl valstybės įmonės „Visagino energija“ geriamojo vandens tiekimo ir nuotekų tvarkymo paslaugų bazinių kainų derinimo“ suderintas diferencijuotas geriamojo vandens tiekimo ir nuotekų tvarkymo paslaugų kainas, Reguluojamos veiklos paslaugų bazinės kainos buvo atitinkamai diferencijuotos.

Skyrius suskaičiavo geriamojo vandens tiekimo ir nuotekų tvarkymo paslaugų bazinę kainą **IAE – 10,29 Eur/m<sup>3</sup>**, iš šio skaičiaus: 5,17 Eur/m<sup>3</sup> geriamojo vandens tiekimo ir 5,12 Eur/m<sup>3</sup> nuotekų tvarkymo bazinę kainą (**9 priedas**). 3 paveikslėlyje pateikiamos ankstesnio derinimo bazinės, dabar taikomos (esamos), Bendrovės prašomos derinti (**6 priedas**) ir Skyriaus suskaičiuotos geriamojo vandens tiekimo ir nuotekų tvarkymo paslaugų bazinės kainos (be PVM) IAE: bendra geriamojo vandens tiekimo ir nuotekų tvarkymo bazinė kaina suskaičiuota 16,9 proc. didesnė nei suskaičiuota bazinė ankstesnio derinimo metu, 3,6 proc. mažesnė nei dabar galiojanti (perskaičiuota) ir 2,5 proc. didesnė negu prašoma derinti.



3 pav. Bendrovės geriamojo vandens tiekimo ir nuotekų tvarkymo paslaugų bazinės kainos IAE

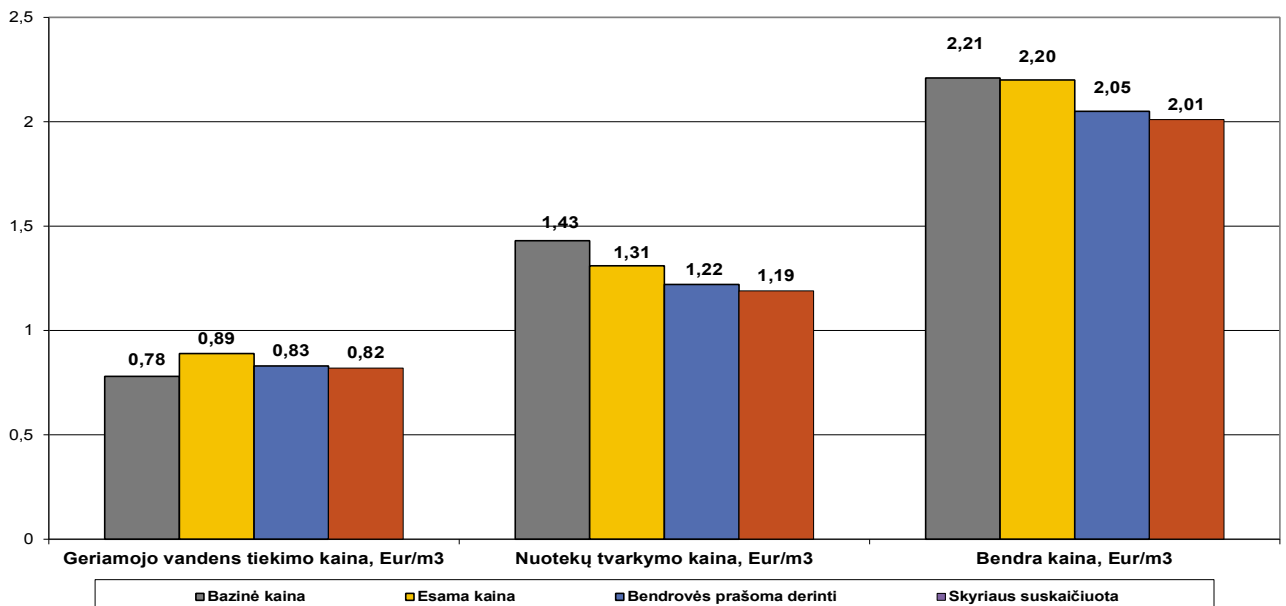
Įvertinus ir atskyrus IAE atskirai teikiamų paslaugų būtinąsias sąnaudas ir investicijų grąžą, Skyrius suskaičiavo geriamojo vandens tiekimo ir nuotekų tvarkymo paslaugų bazines kainas kitiems Bendrovės vartotojams ir abonentams (**10 priedas**).

Geriamojo vandens tiekimo ir nuotekų tvarkymo paslaugų kaina suskaičiuota vartotojams (daugiabučiuose namuose) ir abonentams geriamąjį vandenį parduodant pagal įvadinę daugiabučių namų, individualių namų ir abonentų apskaitą. Vadovaujantis Metodikos 16.7, 19.1.1 ir 20.1.1 papunkčiais, kai daugiabučio namo gyventojai su geriamojo vandens tiekėju ir nuotekų tvarkytoju už suvartotą geriamąjį vandenį ir sutvarkytas nuotekas atsiskaito pagal butuose įrengtų geriamojo vandens apskaitos prietaisų rodmenis, į kainą įskaičiuojami faktiniai, tačiau ne didesni kaip 2 proc. geriamojo vandens nuostoliai daugiabučių namų tinkluose, susidarantys dėl geriamojo vandens apskaitos prietaisų paklaidų. Faktiniai Bendrovės geriamojo vandens nuostoliai – 11,5 proc. Įvertinus leidžiamus ne didesnius kaip 2 proc. nuostolius daugiabučiuose namuose, vartotojams, perkantiems paslaugas daugiabučių namų butuose, kaina suskaičiuota 0,04 Eur/m<sup>3</sup> didesnė nei vartotojų kategorijai, perkančiai paslaugas daugiabučių gyvenamųjų namų įvade.

Bendrovė Reguluojamoje veikloje patiria 2,38 tūkst. Eur sąnaudų už gyventojų įmokų administravimo paslaugas. Šios būtinosios sąnaudos priskiriamos vartotojams, gyvenantiems daugiabučiuose namuose (atsiskaitantys už paslaugas pagal apskaitą butuose). Vartotojams, gyvenantiems daugiabučiuose namuose ir atsiskaitantiems už geriamojo vandens tiekimo ir nuotekų tvarkymo paslaugas (taip pat ir karšto vandens gamybai) pagal namo įvadinę apskaitą, įmokų administravimo mokesčių sąnaudos nepriskiriamos. Bazinei kainai vartotojams, perkantiems paslaugas bute, šios patirtos sąnaudos įtakos nedaro.

Pažymėtina, kad geriamojo vandens tiekimo ir nuotekų tvarkymo bazinė kaina kitiems abonentams, perkantiems geriamąjį vandenį, skirtą patalpoms šildyti ir tiekiamą vartotojams ir abonentams bei geriamąjį vandenį, skirtą karštam vandeniui ruošti ir tiekiamą vartotojams yra 0,09 Eur/m<sup>3</sup> mažesnė už suskaičiuotą bazinę kainą kitiems abonentams dėl skirtingų mokesčio už valstybinius gamtos išteklius tarifų.

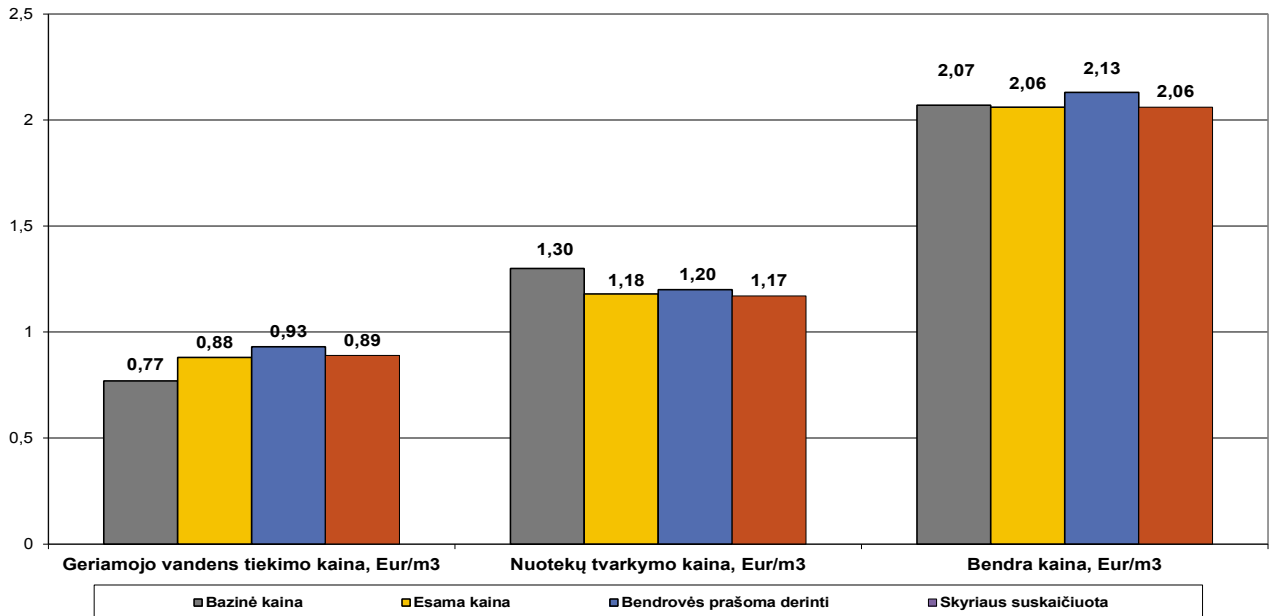
4 paveikslėlyje pateikiamos ankstesnio derinimo bazinės, dabar taikomos (esamos), Bendrovės prašomos derinti (**7 priedas**) ir Skyriaus suskaičiuotos geriamojo vandens tiekimo ir nuotekų tvarkymo paslaugų bazinės kainos vartotojams, perkantiems paslaugas **bute** (be PVM) (**10 priedas**): bendra geriamojo vandens tiekimo ir nuotekų tvarkymo bazinė kaina suskaičiuota 9,0 proc. mažesnė nei suskaičiuota bazinė ankstesnio derinimo metu, 8,6 proc. mažesnė nei dabar galiojanti (perskaičiuota) ir 1,9 proc. mažesnė negu prašoma derinti.



4 pav. Bendrovės geriamojo vandens tiekimo ir nuotekų tvarkymo paslaugų bazinės kainos vartotojams, perkantiems paslaugas bute



5 paveikslėlyje pateikiamos ankstesnio derinimo bazinės, dabar taikomos (esamos), Bendrovės prašomos derinti ir Skyriaus suskaičiuotos geriamojo vandens tiekimo ir nuotekų tvarkymo paslaugų bazinės kainos (be PVM) **kitiems abonentams**, perkantiems geriamojo vandens tiekimo ir nuotekų tvarkymo paslaugas buities ir komerciniams poreikiams bei perkantiems geriamąjį vandenį, skirtą karštam vandeniui ruošti ir tiekiamą abonentams (**10 priedas**): bendra geriamojo vandens tiekimo ir nuotekų tvarkymo bazinė kaina suskaičiuota 0,5 proc. mažesnė nei suskaičiuota bazinė ankstesnio derinimo metu, tokia pati, kaip dabar galiojanti (perskaičiuota) ir 3,3 proc. mažesnė negu prašoma derinti.



**5 pav. Bendrovės geriamojo vandens tiekimo ir nuotekų tvarkymo paslaugų bazinės kainos kitiems abonentams, perkantiems geriamojo vandens tiekimo ir nuotekų tvarkymo paslaugas buities ir komerciniams poreikiams bei perkantiems geriamąjį vandenį, skirtą karštam vandeniui ruošti ir tiekiamą abonentams**

Skyrius, vadovaudamasis Įstatymo 34 straipsnio 19 dalyje įtvirtintais kainų diferencijavimo galimybėmis ir principais, Metodikos 26 punktu ir siekdamas įgyvendinti vartotojų teisę gauti paslaugą, atsižvelgiant į būtinąsias sąnaudas, siūlo Tarybai suderinti Bendrovės geriamojo vandens tiekimo ir nuotekų tvarkymo paslaugų bazines kainas (be pridėtinės vertės mokesčio):

1. Geriamojo vandens tiekimo ir nuotekų tvarkymo paslaugų bazinę kainą vartotojams, perkantiems geriamojo vandens tiekimo ir nuotekų tvarkymo paslaugas bute – 2,01 Eur/m<sup>3</sup>, iš šio skaičiaus:

- 1.1. geriamojo vandens tiekimo – 0,82 Eur/m<sup>3</sup>;
- 1.2. nuotekų tvarkymo – 1,19 Eur/m<sup>3</sup>, iš šio skaičiaus:
  - 1.2.1. nuotekų surinkimo – 0,42 Eur/m<sup>3</sup>;
  - 1.2.2. nuotekų valymo – 0,53 Eur/m<sup>3</sup>;
  - 1.2.3. nuotekų dumblo tvarkymo – 0,24 Eur/m<sup>3</sup>.

2. Geriamojo vandens tiekimo ir nuotekų tvarkymo paslaugų bazinę kainą abonentams, perkantiems geriamojo vandens tiekimo ir nuotekų tvarkymo paslaugas buities ir komerciniams poreikiams bei perkantiems geriamąjį vandenį, skirtą karštam vandeniui ruošti ir tiekiamą abonentams – 2,06 Eur/m<sup>3</sup>, iš šio skaičiaus:

- 2.1. geriamojo vandens tiekimo – 0,89 Eur/m<sup>3</sup>;
- 2.2. nuotekų tvarkymo – 1,17 Eur/m<sup>3</sup>, iš šio skaičiaus:
  - 2.2.1. nuotekų surinkimo – 0,42 Eur/m<sup>3</sup>;
  - 2.2.2. nuotekų valymo – 0,52 Eur/m<sup>3</sup>;
  - 2.2.3. nuotekų dumblo tvarkymo – 0,23 Eur/m<sup>3</sup>.

3. Geriamojo vandens tiekimo ir nuotekų tvarkymo paslaugų bazinę kainą abonentams, perkantiems geriamąjį vandenį, skirtą patalpoms šildyti ir tiekiamą vartotojams ir abonentams bei geriamąjį vandenį, skirtą karštam vandeniui ruošti ir tiekiamą vartotojams, ir vartotojų kategorijai, perkančiai paslaugas daugiabučių gyvenamųjų namų įvade – 1,97 Eur/m<sup>3</sup>, iš šio skaičiaus:

- 3.1. geriamojo vandens tiekimo – 0,80 Eur/m<sup>3</sup>;
- 3.2. nuotekų tvarkymo – 1,17 Eur/m<sup>3</sup>, iš šio skaičiaus:
  - 3.2.1. nuotekų surinkimo – 0,42 Eur/m<sup>3</sup>;
  - 3.2.2. nuotekų valymo – 0,52 Eur/m<sup>3</sup>;
  - 3.2.3. nuotekų dumblo tvarkymo – 0,23 Eur/m<sup>3</sup>.

4. Geriamojo vandens tiekimo ir nuotekų tvarkymo paslaugų bazinę kainą abonentui VĮ Ignalinos atominėi elektrinei – 10,29 Eur/m<sup>3</sup>, iš šio skaičiaus:

- 4.1. geriamojo vandens tiekimo – 5,17 Eur/m<sup>3</sup>;
- 4.2. nuotekų tvarkymo – 5,12 Eur/m<sup>3</sup>, iš šio skaičiaus:
  - 4.2.1. nuotekų valymo – 3,40 Eur/m<sup>3</sup>;
  - 4.2.2. nuotekų dumblo tvarkymo – 1,72 Eur/m<sup>3</sup>.

5. Atvežto sausinto nuotekų dumblo apdorojimo nuotekų dumblo džiovinimo technologinėje grandyje kainą – 45,79 Eur/t.

Vadovaujantis Įstatymo 34 straipsnio 11 dalies ir Metodikos 29.5 papunkčio nuostatomis, pirmaisiais bazinių kainų galiojimo metais taikomos geriamojo vandens tiekimo ir nuotekų tvarkymo paslaugų kainos lygios geriamojo vandens tiekimo ir nuotekų tvarkymo paslaugų bazinėms kainoms.

Skyrius, vadovaudamasis Įstatymo 34 straipsnio 14 dalies nuostatomis, įvertino, kad Visagino savivaldybės tarybai nustatytas naujas geriamojo vandens tiekimo ir nuotekų tvarkymo paslaugų bazinės kainas, Bendrovės aptarnaujamoje licencijuojamoje teritorijoje vartotojų, perkančių geriamojo vandens tiekimo ir nuotekų tvarkymo paslaugas bute, mokama suma už paslaugas sudarys 1,42 proc. vidutinių šeimos pajamų, t. y. neviršys 4,0 proc. vidutinių šeimos pajamų.

#### PRIDEDAMA:

1. UAB „Visagino energija“ kainų nustatymo lentelė ataskaitiniu laikotarpiu (2018 m.), 1 lapas.
2. UAB „Visagino energija“ kainų nustatymo lentelė Paslaugų palaikymui (Bendrovės skaičiavimai), 1 lapas.
3. UAB „Visagino energija“ kainų nustatymo lentelė Paslaugų palaikymui (Skyriaus skaičiavimai), 1 lapas.
4. UAB „Visagino energija“ veiklos planas, 2 lapai.
5. UAB „Visagino energija“ kainų nustatymo lentelė baziniams metams (Vidutinė bazinė kaina, Įmonės skaičiavimai), 1 lapas.
6. UAB „Visagino energija“ kainų nustatymo lentelė baziniams metams (Bendrovės skaičiavimai VĮ Ignalinos atominėi elektrinei), 1 lapas.
7. UAB „Visagino energija“ kainų nustatymo lentelė baziniams metams (Bendrovės skaičiavimai kitiems vartotojams ir abonentams), 1 lapas.
8. UAB „Visagino energija“ kainų nustatymo lentelė baziniams metams (Vidutinė bazinė kaina, Skyriaus skaičiavimai), 1 lapas.
9. UAB „Visagino energija“ kainų nustatymo lentelė baziniams metams (pirmaisiais bazinių kainų galiojimo metais taikomos kainos) (Skyriaus skaičiavimai VĮ Ignalinos atominėi elektrinei), 1 lapas.
10. UAB „Visagino energija“ kainų nustatymo lentelė baziniams metams (pirmaisiais bazinių kainų galiojimo metais taikomos kainos) (Skyriaus skaičiavimai kitiems vartotojams ir abonentams), 1 lapas.
11. UAB „Visagino energija“ nuotekų dumblo tvarkymo įrenginiuose tvarkomo nuotekų dumblo kiekių skaičiavimas, 1 lapas.

12. UAB „Visagino energija“ nuotekų dumblo tvarkymo įrenginių nuotekų dumblo džiovavimo technologinėje grandyje tvarkomo atvežtinio nusausinto nuotekų dumblo sąnaudų skaičiavimas, 1 lapas.

13. UAB „Visagino energija“ nuotekų dumblo tvarkymo įrenginių nuotekų dumblo džiovavimo technologinėje grandyje tvarkomo atvežtinio sausinto nuotekų dumblo kainos skaičiavimas, 1 lapas.

14. Nutarimo „Dėl UAB „Visagino energija“ geriamojo vandens tiekimo ir nuotekų tvarkymo paslaugų bazinių kainų derinimo“ projektas, 2 lapai.

Šilumos ir vandens departamento  
Vandens skyriaus patarėja

Vilma Davulienė

Į posėdį kviečiami:

1. UAB „Visagino energija“ atstovai, el. p.: [visagino\\_energija@visaginoenergija.lt](mailto:visagino_energija@visaginoenergija.lt);
2. Visagino savivaldybės atstovai, el. p.: [visaginas@visaginas.lt](mailto:visaginas@visaginas.lt);
3. VĮ Ignalinos atominė elektrinė atstovai, el. p.: [iae@iae.lt](mailto:iae@iae.lt);
4. Energetikos ministerijos atstovai el. p.: [info@enmin.lt](mailto:info@enmin.lt).

## UAB „Visagino energija“

(Ūkio subjekto pavadinimas)

## KAINŲ NUSTATYMO LENTELE ATASKAITINIŲ LAIKOTARPIŲ

Eil. Nr.	RODIKLIAI	2018 m. ataskaitinis laikotarpis											
		Geriamojo vandens tiekimas				Nuotekų tvarkymas				Geriamojo vandens tiekimas ir nuotekų tvarkymas (3+7)	Nuotekų tvarkymas		Iš viso 2018 (3+7+12+13)
		iš viso (4+6)	vandens gavyba (kartu su ruošimu)	t. sk. ruošimas	pristatymas	iš viso (8+9+10)	surinkimas centralizuotais tinklais	valymas	nuotekų dumblo tvarkymas		paviršinių nuotekų tvarkymas	nuotekų transportavimas asenizacijos transporto priemonėmis	
1	2	3	4	5	6	7	8	9	10	11	12	13	14
1.	Vandens tiekimas, nuotekų tvarkymas (tūkst. m <sup>3</sup> )	x	1,187.2	1,187.2	1,187.2	x	1,055.2	1,111.5	1,111.5	x	0.0	0.0	x
2.	Realizuotas kiekis (tūkst. m <sup>3</sup> )	x	822.7	822.7	822.7	x	771.9	828.2	828.2	x	0.0	0.0	x
2.1.	Vartotojams (tūkst. m <sup>3</sup> )	x	398.5	398.5	398.5	x	398.5	398.5	398.5	x	x	0.0	x
2.1.1.	iš jų: gyvenantiems daugiabučiuose namuose	x	398.5	398.5	398.5	x	398.5	398.5	398.5	x	x	0.0	x
2.1.2.	gyvenantiems individualiuose namuose	x	0.0	0.0	0.0	x	0.0	0.0	0.0	x	x	0.0	x
2.2.	Abonentams (tūkst. m <sup>3</sup> )	x	424.2	424.2	424.2	x	373.5	429.8	429.8	x	0.0	0.0	x
2.2.1.	iš jų: sezoniniams abonentams	x	0.0	0.0	0.0	x	0.0	0.0	0.0	x	x	x	x
3.	Vandens nuostoliai, infiltracija (tūkst. m <sup>3</sup> )	x	364.5	x	x	x	283.3	x	x	x	0.0	x	x
4.	Vandens nuostoliai, infiltracija (%)	x	30.7%	x	x	x	26.8%	x	x	x	0.0%	x	x
4.1.	iš šio skaičiaus nuostoliai daugiabučių namų tinkluose (%)	x	11.5%	x	x	x	11.5%	x	x	x	x	x	x
5.	Verslo vienetų ir paslaugų pardavimo savikaina, tūkst. Eur	711.59	398.85	135.32	312.74	1,114.47	292.71	571.33	250.43	1,826.05	0.00	0.00	1,826.05
5.1.	Tiesioginės sąnaudos	620.71	343.22	119.69	277.50	972.15	261.35	488.67	222.13	1,592.86	0.00	0.00	1,592.86
5.1.1.	Ilgalaikio turto nusidėvėjimas (pagal Metodikos reikalavimus)	156.63	61.00	28.14	95.63	308.61	86.58	157.72	64.30	465.24	0.00	0.00	465.24
5.1.2.	Einamasis remontas ir eksploatacinės medžiagos	20.39	13.19	0.05	7.19	18.96	3.42	15.53	0.01	39.35	0.00	0.00	39.35
5.1.3.	Aptarnavimo paslaugos pagal sutartis	35.47	17.10	0.60	18.36	46.88	15.32	23.96	7.61	82.35	0.00	0.00	82.35
5.1.4.	Technologinės medžiagos	1.22	1.22	1.22	x	8.70	x	0.88	7.82	9.92	0.00	x	9.92
5.1.5.	Technologinis kuras (gamtinės dujos)	x	x	x	x	9.30	x	x	9.30	9.30	x	x	9.30
5.1.6.	Elektros energija	79.58	48.64	2.97	30.94	104.11	29.06	70.25	4.80	183.69	0.00	x	183.69
5.1.7.	Kuras	11.65	2.28	0.00	9.37	18.90	12.94	5.96	0.00	30.55	0.00	0.00	30.55
5.1.8.	Šilumos energija	33.53	22.83	22.83	10.69	45.01	4.44	17.71	22.86	78.53	0.00	0.00	78.53
5.1.9.	Darbo užmokestis	120.97	70.55	39.56	50.42	194.59	46.27	90.99	57.33	315.56	0.00	0.00	315.56
5.1.10.	Atskaitymai socialiniam draudimui	37.81	22.21	12.25	15.60	60.36	14.48	28.25	17.63	98.17	0.00	0.00	98.17
5.1.11.	Įmokos į garantinį fondą	0.24	0.14	0.08	0.10	0.39	0.09	0.18	0.11	0.63	0.00	0.00	0.63
5.1.12.	Mokesčiai	120.75	82.75	11.76	37.99	153.16	48.38	75.00	29.78	273.91	0.00	0.00	273.91
5.1.13.	Kitos sąnaudos	2.48	1.29	0.23	1.19	3.18	0.38	2.24	0.56	5.66	0.00	0.00	5.66
5.2.	Netiesioginės sąnaudos	90.87	55.63	15.62	35.24	142.32	31.36	82.66	28.30	233.19	0.00	0.00	233.19
6.	Bendrosios (administracinės) sąnaudos	27.92	15.65	5.31	12.27	43.73	11.49	22.42	9.83	71.65	0.00	0.00	71.65
7.	Iš viso sąnaudų su mokesčiais, tūkst. Eur	739.51	414.50	140.63	325.01	1,158.20	304.20	593.75	260.25	1,897.71	0.00	0.00	1,897.71
8.	Investicijų grąža, tūkst. Eur	-9.93	x	x	x	143.73	x	x	x	133.79	0.00	0.00	133.79
9.	Faktinės pajamos, tūkst. Eur	729.57	x	x	x	1,301.93	x	x	x	2,031.50	0.00	0.00	2,031.50
10.	Pajamos iš reguliuojamoje veikloje naudojamo turto nuomos, priskirtos verslo vienetams ir paslaugoms tūkst. Eur	0.00				0.00				0.00			0.00
11.	Vidutinė savikaina, Eur/m <sup>3</sup>	0.90	0.50	0.17	0.40	1.43	0.39	0.72	0.31	2.33	0.00	0.00	x
12.	Vidutinė taikoma kaina, Eur/m <sup>3</sup>	0.89	x	x	x	1.61	0.54	0.74	0.33	2.50	0.00	0	x

## UAB „Visagino energija“

(Ūkio subjekto pavadinimas)

### KAINŲ NUSTATYMO LENTELĖ PASLAUGŲ PALAIKYMUI (VIDUTINĖ BAZINĖ KAINA, BENDROVĖS SKAIČIAVIMAI)

Eil. Nr.	RODIKLIAI	Paslaugų palaikymas											
		Geriamojo vandens tiekimas				Nuotekų tvarkymas				Geriamojo vandens tiekimas ir nuotekų tvarkymas (3+7)	Nuotekų tvarkymas		Iš viso (3+7+12+13)
		iš viso (4+6)	vandens gavyba (kartu su ruošimu)	t. sk. ruošimas	pristatymas	iš viso (8+9+10)	surinkimas centralizuotais tinklais	valymas	nuotekų dumblo tvarkymas		paviršinių nuotekų tvarkymas	nuotekų transportavimas asenizacijos transporto priemonėmis	
1	2	3	4	5	6	7	8	9	10	11	12	13	14
1.	Vandens tiekimas, nuotekų tvarkymas (tūkst. m <sup>3</sup> )	x	1,093.2	1,093.2	1,093.2	x	1,029.7	1,086.1	1,086.1	x	0.0	0.0	x
2.	Realizuotas kiekis (tūkst. m <sup>3</sup> )	x	874.5	874.5	874.5	x	823.8	880.1	880.1	x	0.0	0.0	x
2.1.	Vartotojams (tūkst. m <sup>3</sup> )	x	450.4	450.4	450.4	x	450.3	450.3	450.3	x	x	0.0	x
2.1.1.	iš jų: gyvenantiems daugiabučiuose namuose (kartu su nuostoliais daugiabučių namų tinkluose)	x	450.4	450.4	450.4	x	450.3	450.3	450.3	x	x	0.0	x
2.1.2.	gyvenantiems individualiuose namuose	x	0.0	0.0	0.0	x	0.0	0.0	0.0	x	x	0.0	x
2.2.	Abonentams (tūkst. m <sup>3</sup> )	x	424.2	424.2	424.2	x	373.5	429.8	429.8	x	0.0	0.0	x
2.2.1.	iš jų: sezoniniams abonentams	x	0.0	0.0	0.0	x	0.0	0.0	0.0	x	x	x	x
3.	Vandens nuostoliai, infiltracija (tūkst. m <sup>3</sup> )	x	227.64	x	x	x	214.95	x	x	x	0.0	x	x
4.	Vandens nuostoliai, infiltracija (%)	x	20.8%	x	x	x	20.9%	x	x	x	0.00%	x	x
4.1.	iš šio skaičiaus nuostoliai daugiabučių namų tinkluose (%)	x	2.0%	x	x	x	2.0%	x	x	x	x	x	x
5.	Verslo vienetų ir paslaugų pardavimo savikaina, tūkst. Eur	668.12	390.03	153.01	278.09	1,020.98	268.58	504.28	248.12	1,689.10	0.00	0.00	1,689.10
5.1.	Tiesioginės sąnaudos	560.15	325.12	125.72	235.03	854.81	226.70	419.94	208.17	1,414.96	0.00	0.00	1,414.96
5.1.1.	Ilgalaikio turto nusidėvėjimas	162.78	70.08	37.15	92.70	307.10	88.79	152.56	65.75	469.88	0.00	0.00	469.88
5.1.2.	Einamasis remontas ir eksploatacinės medžiagos	13.86	6.67	0.35	7.19	9.12	3.42	5.69	0.01	22.98	0.00	0.00	22.98
5.1.3.	Aptarnavimo paslaugos pagal sutartis	17.78	10.40	0.60	7.38	41.48	15.31	18.56	7.61	59.26	0.00	0.00	59.26
5.1.4.	Technologinės medžiagos	1.19	1.19	1.19	x	8.50	x	0.86	7.64	9.69	0.00	x	9.69
5.1.5.	Technologinis kuras (gamtinės dujos)	x	x	x	x	9.09	x	x	9.09	9.09	x	x	9.09
5.1.6.	Elektros energija	72.66	44.19	2.12	28.47	102.38	28.36	69.04	4.98	175.04	0.00	x	175.04
5.1.7.	Kuras	11.65	2.28	0.00	9.37	18.90	12.94	5.96	0.00	30.55	0.00	0.00	30.55
5.1.8.	Šilumos energija	33.52	22.83	22.83	10.69	45.01	4.44	17.71	22.86	78.53	0.00	0.00	78.53
5.1.9.	Darbo užmokestis	183.99	107.31	60.18	76.68	295.97	70.37	138.40	87.20	479.96	0.00	0.00	479.96
5.1.10.	Atskaitymai socialiniam draudimui	3.26	1.90	1.07	1.36	5.24	1.25	2.45	1.54	8.50	0.00	0.00	8.50
5.1.11.	Įmokos į garantinį fondą	0.00	0.00	0.00	0.00	0.00	0.00	0.00	0.00	0.00	0.00	0.00	0.00
5.1.12.	Mokesčiai	56.98	56.98	0.00	0.00	8.84	1.44	6.47	0.93	65.82	0.00	0.00	65.82
5.1.13.	Kitos sąnaudos	2.48	1.29	0.23	1.19	3.18	0.38	2.24	0.56	5.66	0.00	0.00	5.66
5.2.	Netiesioginės sąnaudos	107.97	64.91	27.29	43.06	166.17	41.88	84.34	39.95	274.14	0.00	0.00	274.14
6.	Bendrosios (administracinės) sąnaudos	86.48	50.49	19.81	35.99	132.14	34.76	65.27	32.11	218.62	0.00	0.00	218.62
7.	Iš viso sąnaudų su mokesčiais, tūkst. Eur	754.60	440.52	172.82	314.08	1,153.12	303.34	569.55	280.23	1,907.72	0.00	0.00	1,907.72
8.	Investicijų grąža, tūkst. Eur	83.26	41.38	23.04	41.88	122.49	26.32	73.26	22.91	205.75	0.00	0.00	205.75
9.	Faktinės pajamos, tūkst. Eur	837.86	x	x	x	1,275.61	329.66	642.81	303.14	2,113.47	0.00	0.00	2,113.47
10.	Pajamos iš reguliuojamoje veikloje naudojamo turto nuomos, priskirtos verslo vienetams ir paslaugoms tūkst. Eur	0.00				0.00				0.00			0.00
11.	Vidutinė savikaina, Eur/m <sup>3</sup>	0.86	0.50	0.20	0.36	1.33	0.37	0.65	0.32	2.20	0.00	0.00	x
12.	Vidutinė taikoma kaina, Eur/m <sup>3</sup>	0.96	x	x	x	1.47	0.40	0.73	0.34	2.43	0.00	0	x

## UAB „Visagino energija“

(Ūkio subjekto pavadinimas)

## KAINŲ NUSTATYMO LENTELĖ PASLAUGŲ PALAIKYMUI (VIDUTINĖ BAZINĖ KAINA, SKYRIAUS SKAIČIAVIMAI)

Eil. Nr.	RODIKLIAI	Paslaugų palaikymas											
		Geriamojo vandens tiekimas				Nuotekų tvarkymas				Geriamojo vandens tiekimas ir nuotekų tvarkymas (3+7)	Nuotekų tvarkymas		Iš viso (3+7+12+13)
		iš viso (4+6)	vandens gavyba (kartu su ruošimu)	t. sk. ruošimas	pristatymas	iš viso (8+9+10)	surinkimas centralizuotais tinklais	valymas	nuotekų dumblo tvarkymas		paviršinių nuotekų tvarkymas	nuotekų transportavimas asenizacijos transporto priemonėmis	
1	2	3	4	5	6	7	8	9	10	11	12	13	14
1.	Vandens tiekimas, nuotekų tvarkymas (tūkst. m <sup>3</sup> )	x	1,093.2	1,093.2	1,093.2	x	1,029.7	1,086.1	1,086.1	x	0.0	0.0	x
2.	Realizuotas kiekis (tūkst. m <sup>3</sup> )	x	874.5	874.5	874.5	x	823.8	880.1	880.1	x	0.0	0.0	x
2.1.	Vartotojams (tūkst. m <sup>3</sup> )	x	450.4	450.4	450.4	x	450.3	450.3	450.3	x	x	0.0	x
2.1.1.	iš jų: gyvenantiems daugiabučiuose namuose (kartu su nuostoliais daugiabučių namų tinkluose)	x	450.4	450.4	450.4	x	450.3	450.3	450.3	x	x	0.0	x
2.1.2.	gyvenantiems individualiuose namuose	x	0.0	0.0	0.0	x	0.0	0.0	0.0	x	x	0.0	x
2.2.	Abonentams (tūkst. m <sup>3</sup> )	x	424.2	424.2	424.2	x	373.5	429.8	429.8	x	0.0	0.0	x
2.2.1.	iš jų : sezoniniams abonentams	x	0.0	0.0	0.0	x	0.0	0.0	0.0	x	x	x	x
3.	Vandens nuostoliai, infiltracija (tūkst. m <sup>3</sup> )	x	227.64	x	x	x	214.95	x	x	x	0.0	x	x
4.	Vandens nuostoliai, infiltracija (%)	x	20.8%	x	x	x	20.9%	x	x	x	0.00%	x	x
4.1.	iš šio skaičiaus nuostoliai daugiabučių namų tinkluose (%)	x	2.0%	x	x	x	2.0%	x	x	x	x	x	x
5.	Verslo vienetų ir paslaugų pardavimo savikaina, tūkst. Eur	669.12	391.02	153.89	278.10	1,019.24	268.36	504.03	246.85	1,688.36	0.00	0.00	1,688.36
5.1.	Tiesioginės sąnaudos	568.51	330.32	128.16	238.19	864.77	229.54	425.36	209.87	1,433.29	0.00	0.00	1,433.29
5.1.1.	Ilgalaikio turto nusidėvėjimas	162.78	70.08	37.15	92.70	307.10	88.79	152.56	65.75	469.88	0.00	0.00	469.88
5.1.2.	Einamasis remontas ir eksploatacinės medžiagos	13.86	6.67	0.35	7.19	9.12	3.42	5.69	0.01	22.98	0.00	0.00	22.98
5.1.3.	Aptarnavimo paslaugos pagal sutartis	17.78	10.40	0.60	7.38	41.48	15.31	18.56	7.61	59.26	0.00	0.00	59.26
5.1.4.	Technologinės medžiagos	1.19	1.19	1.19	x	8.50	x	0.86	7.64	9.69	0.00	x	9.69
5.1.5.	Technologinis kuras (gamtinės dujos)	x	x	x	x	7.35	x	x	7.35	7.35	x	x	7.35
5.1.6.	Elektros energija	72.67	44.19	2.12	28.47	102.38	28.36	69.04	4.98	175.05	0.00	x	175.05
5.1.7.	Kuras	11.65	2.28	0.00	9.37	18.90	12.94	5.96	0.00	30.55	0.00	0.00	30.55
5.1.8.	Šilumos energija	33.53	22.83	22.83	10.69	45.01	4.44	17.71	22.86	78.53	0.00	0.00	78.53
5.1.9.	Darbo užmokestis	191.36	111.61	62.58	79.75	307.82	73.19	143.94	90.69	499.17	0.00	0.00	499.17
5.1.10.	Atskaitymai socialiniam draudimui	3.39	1.98	1.11	1.41	5.45	1.30	2.55	1.61	8.84	0.00	0.00	8.84
5.1.11.	Įmokos į garantinį fondą	0.00	0.00	0.00	0.00	0.00	0.00	0.00	0.00	0.00	0.00	0.00	0.00
5.1.12.	Mokesčiai	57.84	57.82	0.00	0.02	8.49	1.43	6.25	0.81	66.33	0.00	0.00	66.33
5.1.13.	Kitos sąnaudos	2.48	1.29	0.23	1.19	3.18	0.38	2.24	0.56	5.66	0.00	0.00	5.66
5.2.	Netiesioginės sąnaudos	100.60	60.69	25.73	39.91	154.47	38.82	78.67	36.98	255.07	0.00	0.00	255.07
6.	Bendrosios (administracinės) sąnaudos	92.12	53.83	21.19	38.29	140.37	36.96	69.41	34.00	232.49	0.00	0.00	232.49
7.	Iš viso sąnaudų su mokesčiais, tūkst. Eur	761.24	444.85	175.08	316.39	1,159.61	305.32	573.44	280.85	1,920.85	0.00	0.00	1,920.85
8.	Investicijų grąža, tūkst. Eur	79.13	36.94	23.34	42.19	109.38	23.51	65.41	20.46	188.51	0.00	0.00	188.51
9.	Faktinės pajamos, tūkst. Eur	840.37	x	x	x	1,268.99	328.83	638.86	301.31	2,109.36	0.00	0.00	2,109.36
10.	Pajamos iš reguliuojamoje veikloje naudojamo turto nuomos, priskirtos verslo vienetams ir paslaugoms tūkst. Eur	0.00				0.00				0.00			0.00
11.	Vidutinė savikaina, Eur/m <sup>3</sup>	0.87	0.51	0.20	0.36	1.34	0.37	0.65	0.32	2.21	0.00	0.00	x
12.	Vidutinė taikoma kaina, Eur/m <sup>3</sup>	0.96	x	x	x	1.47	0.40	0.73	0.34	2.43	0.00	0	x

Šilumos ir vandens departamento Vandens skyriaus patarėja V. Davulienė

## UAB „Visagino energija“

(Ūkio subjekto pavadinimas)

## VEIKLOS IR PLĖTROS PLANAS

Eil. Nr.	Įsigytas (atstatytas) ilgalaikis turmas	2018 metai	2019 metai					2020 metai					2021 metai					2019-2021 metai viso
			I	II	III	IV	Iš viso	I	II	III	IV	Iš viso	I	II	III	IV	Iš viso	
1.	<b>Ilgalaikio turto įsigijimo šaltiniai</b>	<b>496.72</b>	<b>143.11</b>	<b>143.11</b>	<b>143.11</b>	<b>143.11</b>	<b>572.44</b>	<b>143.11</b>	<b>203.11</b>	<b>143.11</b>	<b>143.11</b>	<b>632.44</b>	<b>143.11</b>	<b>143.11</b>	<b>143.11</b>	<b>143.11</b>	<b>572.44</b>	<b>1,777.32</b>
1.1.	Ilgalaikio turto nusidėvėjimo lėšos	496.72	143.11	143.11	143.11	143.11	572.44	143.11	143.11	143.11	143.11	572.44	143.11	143.11	143.11	143.11	572.44	1,717.32
1.1.1.	<i>iš šio skaičiaus paviršinių nuotekų ilgalaikio turto nusidėvėjimo lėšos</i>	0.00	0.00	0.00	0.00	0.00	0.00	0.00	0.00	0.00	0.00	0.00	0.00	0.00	0.00	0.00	0.00	0.00
1.2.	Valstybės subsidijų ir dotacijų lėšos	0.00	0.00	0.00	0.00	0.00	0.00	0.00	0.00	0.00	0.00	0.00	0.00	0.00	0.00	0.00	0.00	0.00
1.3.	Savivaldybės subsidijų ir dotacijų lėšos lėšos	0.00	0.00	0.00	0.00	0.00	0.00	0.00	0.00	0.00	0.00	0.00	0.00	0.00	0.00	0.00	0.00	0.00
1.4.	Paskolos investicijų projektams įgyvendinti	0.00	0.00	0.00	0.00	0.00	0.00	0.00	0.00	0.00	0.00	0.00	0.00	0.00	0.00	0.00	0.00	0.00
1.5.	Europos sąjungos fondų lėšos	0.00	0.00	0.00	0.00	0.00	0.00	0.00	60.00	0.00	0.00	60.00	0.00	0.00	0.00	0.00	0.00	60.00
1.5.1.	<i>Europos struktūrinių fondų lėšos, skirtos vandens tiekimo ir nuotekų tvarkymo sistemų renovavimui</i>						0.00		60.00			60.00						60.00
1.6.	Kitos nuosavos lėšos	0.00	0.00	0.00	0.00	0.00	0.00	0.00	0.00	0.00	0.00	0.00	0.00	0.00	0.00	0.00	0.00	0.00
1.6.1.	Ataskaitinio laikotarpio pelno dalis						0.00					0.00						0.00
1.6.2.	Ankstesniais laikotarpiais sukauptos pinigines lėšos						0.00					0.00						0.00
1.6.3.	Kitos						0.00					0.00						0.00
2.	<b>Lėšų panaudojimas</b>	<b>0.00</b>	<b>1.50</b>	<b>996.21</b>	<b>110.90</b>	<b>32.00</b>	<b>1,140.61</b>	<b>0.00</b>	<b>718.78</b>	<b>75.00</b>	<b>12.30</b>	<b>806.08</b>	<b>7.00</b>	<b>299.70</b>	<b>14.00</b>	<b>24.00</b>	<b>344.70</b>	<b>2,291.39</b>
2.1.	Investicijų ir plėtros projektams įgyvendinti	0.00	0.00	0.00	0.00	0.00	0.00	0.00	0.00	0.00	0.00	0.00	0.00	0.00	0.00	0.00	0.00	0.00
2.2.	Ilgalaikiam turtui įsigyti ir atnaujinti (renovuoti)	0.00	1.50	996.21	110.90	32.00	1,140.61	0.00	718.78	75.00	12.30	806.08	7.00	299.70	14.00	24.00	344.70	2,291.39
2.2.1.	<i>Magistralinio slėginio buitinių nuotekų kolektoriaus šalia a/k 1 nuo magžo Nr.2 iki magžo Nr.3 rekonstravimas (PE 100, Dišor 400 – 1080 m (esam. Ø 500)).</i>			427.68			427.68					0.00						427.68
2.2.2.	<i>sumio V-39 iki V-13, nuo V-1/A iki tasko „A“ (iki GH) PE 100, PN 10, d 141 mm (Dišor 160 mm) – 590,0 m (esam. Ø 300, 159) PE 100, PN 10, d 99 mm (Dišor 110 mm) – 100,0 m). Antžeminio priešgaisrinio hidranto įrengimas.</i>			105.39			105.39					0.00						105.39
2.2.3.	<i>(PE 100, PN10, d 247 (Dišor 280 mm) – 440,0 m (esam. 300mm); PE 100, PN10, d 159 (Dišor 180 mm) – 355,0 m (esam. 200 mm); PE 100, PN 10, d 99 (Dišor 110 mm) – 75,0 m (esam. 150 mm); PE 100, PN 10, d 79 (Dišor 90 mm) – 18,0 m (esam. 100 mm); PE 100, PN</i>			182.14			182.14					0.00						182.14
2.2.4.	<i>Magistralinio vandentiekio Nr. 1 rekonstrukcija. Vamzdžių ir sklendžių pakeitimas vandentiekio Nr.1 ruožo L-1500m nuo šulinio V-77 link V-77/1 (PE 100, PN 10, D 315 mm (d 277 mm) – 1500,0 m).</i>			210			210.00					0.00						210.00
2.2.5.	<i>Šiluminės katilinės pastato Nr. 826 išorinių vandentiekio tinklų rekonstrukcija PE100, PN10, D250 mm (d220 mm)-210 m.</i>			40			40.00					0.00						40.00
2.2.6.	<i>210A Statybininkų g.3 su gyv. namų Draugystės g.1, 3; Statybininkų g. 22, 15, 9, 5, 4, 3 vandens įvadais rekonstravimas. Vamzdžių ir sklendžių pakeitimas, AH įrengimas (1 vnt.) (PE 100, PN10, d 220 (Dišor 250 mm) – 600,0 m (esam. 300 mm); PE 100, PN10, d 159 (Dišor 180 mm) – 85,0 m (esam. 200 mm); PE 100, PN 10, d 99 (Dišor 110 mm) – 89,0 m (esam. 150 mm); PE 100, PN 10, d 79 mm (Dišor 90 mm) – 114,0 m (esam. 100 mm); PE 100, PN 10, d 66 mm (Dišor 75 mm) – 124,0 m (esam. 100, 80); PE 100, PN 10, d 55 mm</i>						0.00		166.44			166.44						166.44
2.2.7.	<i>Vamzdžių ir sklendžių pakeitimas vandentiekio Nr.1 ruožo nuo šulinio V-82 link VK-77/1 (PE 100, PN 10, d 220 mm (Dišor 250 mm)) – 860,0 m (esam. Ø 500).</i>						0.00		146.52			146.52						146.52
2.2.8.	<i>Vandentiekio šalia Draugystės g. nuo V-352 Draugystės g.11 iki V-3106 Taikos pr. 80A su gyv. namų ir pastatų adresu Draugystės g.11, 13, 15, 17, 19, 21, 23, 25, 27; Taikos pr.74, 74B, 76, 78B, 80A; Energetikų g. 8, 10, 12 vandens įvadais rekonstravimas. Vamzdžių ir sklendžių pakeitimas, AH įrengimas (4 vnt.) (PE 100, PN10, d 159 (Dišor 180 mm) – 495,0 m (esam. 200 mm); PE 100, PN 10, d 79 (Dišor 90 mm) – 202,0 m (esam. 100 mm); PE 100, PN 10, d 66 (Dišor 75 mm) – 262,0 m (esam. 100, 80, 65 mm); PE 100, PN 10, d 55 (Dišor 63 mm) – 329,0 m (esam. 65,50 mm); PE 100, PN 10, d 44 (Dišor 50mm) – 34,0 m (esam. 65 mm)).</i>						0.00		163.22			163.22						163.22

2.2.9.	Vandentiekio nuo V-8 (230) iki mazgo „A“ (Taikos pr.17) rekonstravimas. Vamzdžių ir sklendžių pakeitimas (PE 100, PN 10, d 198 mm (Dišor 225 mm) – 250,0 m (esam.300 mm)).						0.00		46.46				46.46					0.00	46.46
2.2.10.	Vandentiekio šalia Veteranų g. nuo taško "Z" šalia Veteranų g.2 iki V-214 (32) Veteranų g. 4 rekonstravimas. Vamzdžių ir sklendžių pakeitimas (PE 100, PN 10, d 220 mm (Dišor 250 mm)- 175,0 m (esam. 300 mm)).						0.00		32.52				32.52					0.00	32.52
2.2.11.	Vandentiekio nuo V-306 (Energetikų g.) iki Taikos pr. 88 rekonstravimas. Vamzdžių ir sklendžių pakeitimas, AH įrengimas (1 vnt.) (PE 100, PN10, d 99 mm (Dišor 110 mm) – 140,0 m (esam. 300 mm); PE 100, PN10, d 79 mm (Dišor 90 mm) – 63,0 m (esam. 300, 80 mm)).						0.00		29.21				29.21					0.00	29.21
2.2.12.	Vandentiekio šalia Festivalio g. nuo V-117 (Kosmoso g.) iki V-198 (Festivalio g. 11) rekonstravimas. Vamzdžių ir sklendžių pakeitimas, AH įrengimas (4 vnt.)(PE 100, PN10, d 123 mm (Dišor 140 mm)– 563,0 m (esam. 150 mm); PE 100, PN 10, d 79 mm (Dišor 90 mm) – 160,0 m (esam. 100 mm); PE 100, PN 10, d 66 mm (Dišor 75mm) – 100,0 m (esam. 100 mm); PE 100, PN 10, d 55 mm (Dišor 63mm) – 60,0 m (esam. 50 mm)).						0.00		130.51				130.51					0.00	130.51
2.2.13.	Vandentiekio šalia Vilties g. 10 nuo Praeinamojo tunelio iki V-1107 (Vilties g.5a) rekonstravimas. Vamzdžių ir sklendžių pakeitimas, AH įrengimas (1 vnt.) (PE 100, PN10, d 123,4mm (Dišor 140 mm)– 115,0 m (esam. 150 mm)).						0.00						0.00		19.22			19.22	19.22
2.2.14.	Vandentiekio Parko g. nuo V-128 iki gyv. namų Sedulinos al. 6, 8, 10, 12 Parko g. 13, 15, 17, 19 rekonstravimas. Vamzdžių ir sklendžių pakeitimas (PE 100, PN10, d 123 mm (Dišor 140 mm)– 135,0 m (esam. 150 mm) PE 100, PN 10, d 79 mm (Dišor 90 mm) – 150,0 m (esam. 100 mm); PE 100, PN 10, d 55 mm (Dišor 63 mm) – 14,0 m (esam. 100 mm) PE 100, PN 10, d 44 mm (Dišor 50mm) – 49,0 m (esam. 50 mm)) .						0.00						0.00		44.10			44.10	44.10
2.2.15.	Slėginio buitinių nuotekų kolektoriaus nuo KS-3 (III mkr.) iki K-106,106a (Energetikų16) rekonstravimas. Vamzdžių pakeitimas (PE 100, PN10, d 220 mm (Dišor 250 mm) – 230,0 m (esam. 300 mm)).						0.00						0.00		43.59			43.59	43.59
2.2.16.	Vandentiekio šalia Sandėlių g. nuo VK-12 (Katilinės g.) iki KP-2 (Geležinkelio g.) rekonstravimas. Vamzdžių ir sklendžių pakeitimas, AH įrengimas (6 vnt.) (PE 100, PN 10, d 198 mm (Dišor 225 mm) – 698,0 m (esam. 300 mm)).						0.00						0.00		118.92			118.92	118.92
2.2.17.	Vandentiekio šalia Dūkšto kel. nuo Katilinės g. iki VK-26 (priešais UAB „Ruvis“ Dūkšto kel. 7, Karly k. Visagino sav.) rekonstravimas. Vamzdžių ir sklendžių pakeitimas (PE 100, PN 10, d 159 mm (Dišor 180 mm) – 405,0 m (esam. 500 mm)).						0.00						0.00		60.87			60.87	60.87
2.2.18.	Vandentiekio nuo V-129 (Parko g.19) iki V-125 (Sedulinos al. 1/7) rekonstravimas. Vamzdžių ir sklendžių pakeitimas, AH įrengimas (1 vnt.) (PE 100, PN10, d 220 mm (Dišor 250 mm) – 140,0 m (esam. 300 mm); PE 100, PN10, d 66 mm (Dišor 75 mm) – 63,0 m (esam. 100 mm))						0.00						0.00					0.00	0.00
2.2.19.	Vandentiekio šalia a/k Nr. 9A, 9 ruože nuo V-46 (a/k Nr.1) iki VK-4 (teritorija PŠK) rekonstravimas. Vamzdžių pakeitimas (PE 100 PN10, d 220 mm (Dišor 250 mm) – 2000,0 m (esam. 400 mm))						0.00						0.00					0.00	0.00
2.2.20.	Įrangos įsigijimas Nuotekų siurbliams Nr.1, 2, 3, 4, 5						0.00						0.00					0.00	0.00
2.2.21.	Vandens siurblinės pastato (Nr. 487/489) remontas			20.00	30.00	30.00	80.00						0.00					0.00	80.00
2.2.22.	Kvapų mažinimo ozonavimo sistemų įrengimas kanalizacijos nuotekų siurblinėse Visagino mieste				75.00		75.00						0.00					0.00	75.00
2.2.23.	Dumblo sausavimo įrenginių rekonstravimas						0.00			70.00	10.00		80.00					0.00	80.00
2.2.24.	Vandenvietės filtravimo salės remontas						0.00						0.00		10.00	10.00		20.00	20.00
2.2.25.	Nusausinto dumblo saugyklos statybos darbai						0.00						0.00					0.00	0.00
2.2.26.	Nešmenų iš dumblo sulaikymo įrenginių įsigijimas						0.00						0.00				20.00	20.00	20.00
2.2.27.	Įrangos ir įrankių įsigijimas Vandenvietės ir nuotekų valymo veiklai užtikrinti	1.50	11.00	5.90	2.00	20.40		3.90	5.00	2.30	11.20	7.00	3.00	4.00	4.00		18.00	49.60	



## UAB „Visagino energija“

(Ūkio subjekto pavadinimas)

## KAINŲ NUSTATYMO LENTELĖ BAZINIAMS METAMS (VIDUTINĖ BAZINĖ KAINA, BENDROVĖS SKAIČIAVIMAI)

Eil. Nr.	RODIKLIAI	Baziniai metai											
		Geriamojo vandens tiekimas				Nuotekų tvarkymas				Geriamojo vandens tiekimas ir nuotekų tvarkymas (3+7)	Nuotekų tvarkymas		Iš viso (3+7+12+13)
		iš viso (4+6)	vandens gavyba (kartu su ruošimu)	t. sk. ruošimas	pristatymas	iš viso (8+9+10)	surinkimas centralizuotais tinklais	valymas	nuotekų dumblo tvarkymas		paviršinių nuotekų tvarkymas	nuotekų transportavimas asenizacijos transporto priemonėmis	
1	2	3	4	5	6	7	8	9	10	11	12	13	14
1.	Vandens tiekimas, nuotekų tvarkymas (tūkst. m <sup>3</sup> )	x	1,093.2	1,093.2	1,093.2	x	1,029.7	1,086.1	1,086.1	x	0.0	0.0	x
2.	Realizuotas kiekis (tūkst. m <sup>3</sup> )	x	865.5	865.5	865.5	x	814.8	871.1	871.1	x	0.0	0.0	x
2.1.	Vartotojams (tūkst. m <sup>3</sup> )	x	441.4	441.4	441.4	x	441.3	441.3	441.3	x	x	0.0	x
2.1.1.	iš jų: gyvenantiems daugiabučiuose namuose	x	441.4	441.4	441.4	x	441.3	441.3	441.3	x	x	0.0	x
2.1.2.	gyvenantiems individualiuose namuose	x	0.0	0.0	0.0	x	0.0	0.0	0.0	x	x	0.0	x
2.2.	Abonentams (tūkst. m <sup>3</sup> )	x	424.2	424.2	424.2	x	373.5	429.8	429.8	x	0.0	0.0	x
2.2.1.	iš jų: sezoniniams abonentams	x	0.0	0.0	0.0	x	0.0	0.0	0.0	x	x	x	x
3.	Vandens nuostoliai, infiltracija (tūkst. m <sup>3</sup> )	x	227.6	x	x	x	215.0	x	x	x	0.0	x	x
4.	Vandens nuostoliai, infiltracija (%)	x	20.8%	x	x	x	20.9%	x	x	x	0.00%	x	x
4.1.	iš šio skaičiaus nuostoliai daugiabučių namų tinkluose (%)	x	2.0%	x	x	x	2.0%	x	x	x	x	x	x
5.	Verslo vienetų ir paslaugų pardavimo savikaina, tūkst. Eur	668.12	390.03	153.01	278.09	1,020.98	268.58	504.28	248.12	1,689.10	0.00	0.00	1,689.10
5.1.	Tiesioginės sąnaudos	560.15	325.12	125.72	235.03	854.81	226.70	419.94	208.17	1,414.96	0.00	0.00	1,414.96
5.1.1.	Ilgalaikio turto nusidėvėjimas	162.78	70.08	37.15	92.70	307.10	88.79	152.56	65.75	469.88	0.00	0.00	469.88
5.1.2.	Einamasis remontas ir eksploatacinės medžiagos	13.86	6.67	0.35	7.19	9.12	3.42	5.69	0.01	22.98	0.00	0.00	22.98
5.1.3.	Aptarnavimo paslaugos pagal sutartis	17.78	10.40	0.60	7.38	41.48	15.31	18.56	7.61	59.26	0.00	0.00	59.26
5.1.4.	Technologinės medžiagos	1.19	1.19	1.19	x	8.50	x	0.86	7.64	9.69	0.00	x	9.69
5.1.5.	Technologinis kuras (gamtinės dujos)	x	x	x	x	9.09	x	x	9.09	9.09	x	x	9.09
5.1.6.	Elektros energija	72.66	44.19	2.12	28.47	102.38	28.36	69.04	4.98	175.04	0.00	x	175.04
5.1.7.	Kuras	11.65	2.28	0.00	9.37	18.90	12.94	5.96	0.00	30.55	0.00	0.00	30.55
5.1.8.	Šilumos energija	33.52	22.83	22.83	10.69	45.01	4.44	17.71	22.86	78.53	0.00	0.00	78.53
5.1.9.	Darbo užmokestis	183.99	107.31	60.18	76.68	295.97	70.37	138.40	87.20	479.96	0.00	0.00	479.96
5.1.10.	Atskaitymai socialiniam draudimui	3.26	1.90	1.07	1.36	5.24	1.25	2.45	1.54	8.50	0.00	0.00	8.50
5.1.11.	Įmokos į garantinį fondą	0.00	0.00	0.00	0.00	0.00	0.00	0.00	0.00	0.00	0.00	0.00	0.00
5.1.12.	Mokesčiai	56.98	56.98	0.00	0.00	8.84	1.44	6.47	0.93	65.82	0.00	0.00	65.82
5.1.13.	Kitos sąnaudos	2.48	1.29	0.23	1.19	3.18	0.38	2.24	0.56	5.66	0.00	0.00	5.66
5.2.	Netiesioginės sąnaudos	107.97	64.91	27.29	43.06	166.17	41.88	84.34	39.95	274.14	0.00	0.00	274.14
6.	Bendrosios (administracinės) sąnaudos	86.48	50.49	19.81	35.99	132.14	34.76	65.27	32.11	218.62	0.00	0.00	218.62
7.	Iš viso sąnaudų su mokesčiais, tūkst. Eur	754.60	440.52	172.82	314.08	1,153.12	303.34	569.55	280.23	1,907.72	0.00	0.00	1,907.72
8.	Investicijų grąža, tūkst. Eur	83.26	41.38	23.04	41.88	122.49	26.32	73.26	22.91	205.75	0.00	0.00	205.75
9.	Pajamos, tūkst. Eur	837.86	481.90	195.86	355.96	1,275.61	329.66	642.81	303.14	2,113.47	0.00	0.00	2,113.47
10.	Pajamos iš reguliuojamoje veikloje naudojamo turto nuomos, priskirtos verslo vienetams ir paslaugoms tūkst. Eur	0.00	0.00	0.00	0.00	0.00	0.00	0.00	0.00	0.00	0.00	0.00	0.00
11.	Vidutinė taikoma kaina, Eur/m <sup>3</sup>	0.97	0.56	0.23	0.41	1.49	0.40	0.74	0.35	2.46	0.00	0.00	x

## UAB „Visagino energija“

(Ūkio subjekto pavadinimas)

## KAINŲ NUSTATYMO LENTELĖ BAZINIAMS METAMS (ABONENTUI VĮ IGNALINOS ATOMINEI ELEKTRINEI) (BENDROVĖS SKAIČIAVIMAI)

Eil. Nr.	RODIKLIAI	Baziniai metai											
		Geriamojo vandens tiekimas				Nuotekų tvarkymas				Geriamojo vandens tiekimas ir nuotekų tvarkymas (3+7)	Nuotekų tvarkymas		Iš viso (3+7+12+13)
		iš viso (4+6)	vandens gavyba (kartu su ruošimu)	t. sk. ruošimas	pristatymas	iš viso (8+9+10)	surinkimas centralizuotais tinklais	valymas	nuotekų dumblo tvarkymas		paviršinių nuotekų tvarkymas	nuotekų transportavimas asenizacijos transporto priemonėmis	
1	2	3	4	5	6	7	8	9	10	11	12	13	14
1.	<b>Vandens tiekimas, nuotekų tvarkymas (tūkst. m<sup>3</sup>)</b>	x	36.1	36.1	36.1	x	0.0	56.3	56.3	x	0.0	0.0	x
2.	<b>Realizuotas kiekis (tūkst. m<sup>3</sup>)</b>	x	28.9	28.9	28.9	x	0.0	56.3	56.3	x	0.0	0.0	x
2.1.	Vartotojams (tūkst. m <sup>3</sup> )	x	0.0	0.0	0.0	x	0.0	0.0	0.0	x	x	0.0	x
2.1.1.	iš jų: gyvenantiems daugiabučiuose namuose	x	0.0	0.0	0.0	x	0.0	0.0	0.0	x	x	0.0	x
2.1.2.	gyvenantiems individualiuose namuose	x	0.0	0.0	0.0	x	0.0	0.0	0.0	x	x	0.0	x
2.2.	Abonentams (tūkst. m <sup>3</sup> )	x	28.9	28.9	28.9	x	0.0	56.3	56.3	x	0.0	0.0	x
2.2.1.	iš jų: sezoniniams abonentams	x	0.0	0.0	0.0	x	0.0	0.0	0.0	x	x	x	x
3.	Vandens nuostoliai, infiltracija (tūkst. m <sup>3</sup> )	x	7.2	x	x	x	0.0	x	x	x	0.0	x	x
4.	Vandens nuostoliai, infiltracija (%)	x	20.0%	x	x	x	0.0%	x	x	x	0.00%	x	x
4.1.	iš šio skaičiaus nuostoliai daugiabučių namų tinkluose (%)	x	0.0%	x	x	x	0.0%	x	x	x	x	x	x
5.	<b>Verslo vienetų ir paslaugų pardavimo savikaina, tūkst. Eur</b>	128.86	87.53	45.40	41.33	246.73	0.00	162.34	84.39	375.59	0.00	0.00	375.59
5.1.	<b>Tiesioginės sąnaudos</b>	125.54	85.22	44.15	40.32	240.43	0.00	158.15	82.28	365.97	0.00	0.00	365.97
5.1.1.	Ilgalaikio turto nusidėvėjimas	41.53	30.76	16.31	10.77	111.77	0.00	78.24	33.53	153.30	0.00	0.00	153.30
5.1.2.	Einamasis remontas ir eksploatacinės medžiagos	0.48	0.23	0.01	0.25	0.39	0.00	0.39	0.00	0.87	0.00	0.00	0.87
5.1.3.	Aptarnavimo paslaugos pagal sutartis	0.57	0.37	0.02	0.20	1.78	0.00	1.26	0.52	2.35	0.00	0.00	2.35
5.1.4.	Technologinės medžiagos	0.04	0.04	0.04	x	0.44	x	0.04	0.40	0.48	0.00	x	0.48
5.1.5.	Technologinis kuras (gamtinės dujos)	x	x	x	x	0.47	x	x	0.47	0.47	x	x	0.47
5.1.6.	Elektros energija	2.40	1.46	0.07	0.94	3.84	0.00	3.58	0.26	6.24	0.00	x	6.24
5.1.7.	Kuras	0.41	0.08	0.00	0.33	0.41	0.00	0.41	0.00	0.82	0.00	0.00	0.82
5.1.8.	Šilumos energija	1.18	0.80	0.80	0.38	2.75	0.00	1.20	1.55	3.93	0.00	0.00	3.93
5.1.9.	Darbo užmokestis	74.03	47.11	26.42	26.92	115.05	0.00	70.58	44.47	189.08	0.00	0.00	189.08
5.1.10.	Atskaitymai socialiniam draudimui	1.31	0.83	0.47	0.48	2.04	0.00	1.25	0.79	3.35	0.00	0.00	3.35
5.1.11.	Įmokos į garantinį fondą	0.00	0.00	0.00	0.00	0.00	0.00	0.00	0.00	0.00	0.00	0.00	0.00
5.1.12.	Mokesčiai	3.50	3.49	0.00	0.01	1.30	0.00	1.05	0.25	4.80	0.00	0.00	4.80
5.1.13.	Kitos sąnaudos	0.09	0.05	0.01	0.04	0.19	0.00	0.15	0.04	0.28	0.00	0.00	0.28
5.2.	<b>Netiesioginės sąnaudos</b>	3.32	2.31	1.25	1.01	6.30	0.00	4.19	2.11	9.62	0.00	0.00	9.62
6.	<b>Bendrosios (administracinės) sąnaudos</b>	2.63	1.83	0.99	0.80	5.04	0.00	3.38	1.66	7.67	0.00	0.00	7.67
7.	<b>Iš viso sąnaudų su mokesčiais, tūkst. Eur</b>	131.49	89.36	46.39	42.13	251.77	0.00	165.72	86.05	383.26	0.00	0.00	383.26
8.	<b>Investicijų graža, tūkst. Eur</b>	12.14	11.91	6.19	0.23	33.36	0.00	22.81	10.55	45.50	0.00	0.00	45.50
9.	<b>Pajamos, tūkst. Eur</b>	143.63	101.27	52.58	42.36	285.13	0.00	188.53	96.60	428.76	0.00	0.00	428.76
10.	<b>Pajamos iš reguliuojamoje veikloje naudojamo turto nuomos, priskirtos verslo vienetams ir paslaugoms tūkst. Eur</b>	0.00	0.00	0.00	0.00	0.00	0.00	0.00	0.00	0.00	0.00	0.00	0.00
11.	<b>Vidutinė taikoma kaina, Eur/m<sup>3</sup></b>	4.97	3.50	1.82	1.46	5.07	0.00	3.35	1.72	10.04	0.00	0.00	x

Šilumos ir vandens departamento Vandens skyriaus patarėja V. Davulienė

## UAB „Visagino energija“

(Ūkio subjekto pavadinimas)

## KAINŲ NUSTATYMO LENTELĖ BAZINIAMS METAMS (KITI VARTOTOJAI IR ABOENETAI) (BENDROVĖS SKAIČIAVIMAI)

Eil. Nr.	RODIKLIAI	Baziniai metai											
		Geriamojo vandens tiekimas				Nuotekų tvarkymas				Geriamojo vandens tiekimas ir nuotekų tvarkymas (3+7)	Nuotekų tvarkymas		Iš viso (3+7+12+13)
		iš viso (4+6)	vandens gavyma (kartu su ruošimu)	t. sk. ruošimas	pristatymas	iš viso (8+9+10)	surinkimas centralizuotais tinklais	valymas	nuotekų dumblo tvarkymas		paviršinių nuotekų tvarkymas	nuotekų transportavimo ir asenizacijos transporto priemonėmis	
1	2	3	4	5	6	7	8	9	10	11	12	13	14
1.	<b>Vandens tiekimas, nuotekų tvarkymas (tūkst. m³)</b>	x	1,057.0	1,057.0	1,057.0	x	1,029.7	1,029.7	1,029.7	x	0.0	0.0	x
2.	<b>Realizuotas kiekis (tūkst. m³)</b>	x	836.6	836.6	836.6	x	814.8	814.8	814.8	x	0.0	0.0	x
2.1.	Vartotojams (tūkst. m³)	x	441.3	441.3	441.3	x	441.3	441.3	441.3	x	x	0.0	x
2.1.1.	iš jų: gyvenantiems daugiabučiuose namuose	x	441.3	441.3	441.3	x	441.3	441.3	441.3	x	x	0.0	x
2.1.2.	gyvenantiems individualiuose namuose	x	0.0	0.0	0.0	x	0.0	0.0	0.0	x	x	0.0	x
2.2.	Abonentams (tūkst. m³)	x	395.3	395.3	395.3	x	373.5	373.5	373.5	x	0.0	0.0	x
2.2.1.	iš jų : sezoniniams abonentams	x	0.0	0.0	0.0	x	0.0	0.0	0.0	x	x	x	x
3.	Vandens nuostoliai, infiltracija (tūkst. m³)	x	220.4	x	x	x	215.0	x	x	x	0.0	x	x
4.	Vandens nuostoliai, infiltracija (%)	x	20.9%	x	x	x	20.9%	x	x	x	0.00%	x	x
4.1.	iš šio skaičiaus nuostoliai daugiabučių namų tinkluose (%)	x	2.0%	x	x	x	2.0%	x	x	x	x	x	x
5.	<b>Verslo vienetų ir paslaugų pardavimo savikaina, tūkst. Eur</b>	543.43	302.26	105.15	241.17	770.14	280.51	331.92	157.71	1,313.57	0.00	0.00	1,313.57
5.1.	<b>Tiesioginės sąnaudos</b>	434.65	239.89	81.57	194.76	614.40	226.27	262.22	125.91	1,049.05	0.00	0.00	1,049.05
5.1.1.	Ilgalaikio turto nusidėvėjimas	121.24	39.31	20.84	81.93	195.34	88.36	74.76	32.22	316.58	0.00	0.00	316.58
5.1.2.	Einamasis remontas ir eksploatacinės medžiagos	13.37	6.43	0.34	6.94	8.73	3.42	5.30	0.01	22.10	0.00	0.00	22.10
5.1.3.	Aptarnavimo paslaugos pagal sutartis	17.22	10.04	0.58	7.18	39.70	15.31	17.30	7.09	56.92	0.00	0.00	56.92
5.1.4.	Technologinės medžiagos	1.15	1.15	1.15	x	8.06	x	0.81	7.25	9.21	0.00	x	9.21
5.1.5.	Technologinis kuras (gamtinės dujos)	x	x	x	x	8.62	x	x	8.62	8.62	x	x	8.62
5.1.6.	Elektros energija	70.26	42.73	2.05	27.53	98.54	28.36	65.46	4.72	168.80	0.00	x	168.80
5.1.7.	Kuras	11.24	2.20	0.00	9.04	18.49	12.94	5.55	0.00	29.73	0.00	0.00	29.73
5.1.8.	Šilumos energija	32.35	22.03	22.03	10.32	42.26	4.44	16.51	21.31	74.61	0.00	0.00	74.61
5.1.9.	Darbo užmokestis	109.97	60.20	33.76	49.77	180.92	70.37	67.82	42.73	290.89	0.00	0.00	290.89
5.1.10.	Atskaitymai socialiniam draudimui	1.95	1.07	0.60	0.88	3.21	1.25	1.20	0.76	5.16	0.00	0.00	5.16
5.1.11.	Įmokos į garantinį fondą	0.00	0.00	0.00	0.00	0.00	0.00	0.00	0.00	0.00	0.00	0.00	0.00
5.1.12.	Mokesčiai	53.51	53.49	0.00	0.02	7.54	1.44	5.42	0.68	61.05	0.00	0.00	61.05
5.1.13.	Kitos sąnaudos	2.39	1.24	0.22	1.15	2.99	0.38	2.09	0.52	5.38	0.00	0.00	5.38
5.2.	<b>Netiesioginės sąnaudos</b>	108.78	62.37	23.58	46.41	155.74	54.24	69.70	31.80	264.52	0.00	0.00	264.52
6.	<b>Bendrosios (administracinės) sąnaudos</b>	86.97	48.36	16.90	38.61	123.98	44.63	53.75	25.60	210.95	0.00	0.00	210.95
7.	<b>Iš viso sąnaudų su mokesčiais, tūkst. Eur</b>	630.40	350.62	122.05	279.78	894.12	325.14	385.67	183.31	1,524.52	0.00	0.00	1,524.52
8.	<b>Investicijų grąža, tūkst. Eur</b>	71.12	29.47	16.85	41.65	89.13	26.32	50.45	12.36	160.25	0.00	0.00	160.25
9.	<b>Pajamos, tūkst. Eur</b>	701.52	380.09	138.90	321.43	983.25	351.46	436.12	195.67	1,684.77	0.00	0.00	1,684.77
10.	<b>Pajamos iš reguliuojamoje veikloje naudojamo turto nuomos, priskirtos verslo vienetams ir paslaugoms tūkst. Eur</b>	0.00	0.00	0.00	0.00	0.00	0.00	0.00	0.00	0.00	0.00	0.00	0.00
11.	<b>Vidutinė taikoma kaina, Eur/m³</b>	0.84	0.45	0.17	0.38	1.21	0.43	0.54	0.24	2.05	0.00	0.00	x
11.1.	vartotojams, perkantiems paslaugas bute, Eur/m³	0.83	0.44	x	0.39	1.22	0.44	0.54	0.24	2.05	x	x	x
11.2.	vartotojams, perkantiems paslaugas individualiame name, Eur/m³	0.00		x		0.00				0.00	x	x	x
11.3.	vartotojams, perkantiems paslaugas daugiabučio namo įvade, Eur/m³	0.81	0.43	x	0.38	1.20	0.43	0.53	0.24	2.01	x	x	x
11.4.	abonentams, perkantiems geriamąjį vandenį, skirtą patalpoms šildyti ir tiekiamą vartotojams ir abonentams bei geriamąjį vandenį, skirtą karštam vandeniui ruošti ir tiekiamą vartotojams, Eur/m³	0.81	0.43	x	0.38	1.20	0.43	0.53	0.24	2.01	x	x	x
11.5.	abonentams, perkantiems geriamojo vandens tiekimo ir nuotekų tvarkymo paslaugas buities ir komerciniams poreikiams bei perkantys geriamąjį vandenį, skirtą karštam vandeniui ruošti ir tiekiamą abonentams, Eur/m³	0.93	0.55	x	0.38	1.20	0.43	0.53	0.24	2.13	x	x	x

## UAB „Visagino energija“

(Ūkio subjekto pavadinimas)

## KAINŲ NUSTATYMO LENTELĖ BAZINIAMS METAMS (VIDUTINĖ BAZINĖ KAINA, SKYRIAUS SKAIČIAVIMAI)

Eil. Nr.	RODIKLIAI	Baziniai metai											
		Geriamojo vandens tiekimas				Nuotekų tvarkymas				Geriamojo vandens tiekimas ir nuotekų tvarkymas (3+7)	Nuotekų tvarkymas		Iš viso (3+7+12+13)
		iš viso (4+6)	vandens gavyba (kartu su ruošimu)	t. sk. ruošimas	pristatymas	iš viso (8+9+10)	surinkimas centralizuotais tinklais	valymas	nuotekų dumblo tvarkymas		paviršinių nuotekų tvarkymas	nuotekų transportavimas asenizacijos transporto priemonėmis	
3	4	5	6	7	8	9	10	11	12	13	14		
1.	Vandens tiekimas, nuotekų tvarkymas (tūkst. m <sup>3</sup> )	x	1,093.2	1,093.2	1,093.2	x	1,029.7	1,086.1	1,086.1	x	0.0	0.0	x
2.	Realizuotas kiekis (tūkst. m <sup>3</sup> )	x	865.5	865.5	865.5	x	814.8	871.1	871.1	x	0.0	0.0	x
2.1.	Vartotojams (tūkst. m <sup>3</sup> )	x	441.4	441.4	441.4	x	441.3	441.3	441.3	x	x	0.0	x
2.1.1.	iš jų: gyvenantiems daugiabučiuose namuose	x	441.4	441.4	441.4	x	441.3	441.3	441.3	x	x	0.0	x
2.1.2.	gyvenantiems individualiuose namuose	x	0.0	0.0	0.0	x	0.0	0.0	0.0	x	x	0.0	x
2.2.	Abonentams (tūkst. m <sup>3</sup> )	x	424.2	424.2	424.2	x	373.5	429.8	429.8	x	0.0	0.0	x
2.2.1.	iš jų: sezoniniams abonentams	x	0.0	0.0	0.0	x	0.0	0.0	0.0	x	x	x	x
3.	Vandens nuostoliai, infiltracija (tūkst. m <sup>3</sup> )	x	227.6	x	x	x	215.0	x	x	x	0.0	x	x
4.	Vandens nuostoliai, infiltracija (%)	x	20.8%	x	x	x	20.9%	x	x	x	0.00%	x	x
4.1.	iš šio skaičiaus nuostoliai daugiabučių namų tinkluose (%)	x	2.0%	x	x	x	2.0%	x	x	x	x	x	x
5.	Verslo vienetų ir paslaugų pardavimo savikaina, tūkst. Eur	664.25	388.04	153.89	276.21	1,014.60	266.78	500.96	246.85	1,678.84	0.00	0.00	1,678.84
5.1.	Tiesioginės sąnaudos	563.64	327.34	128.16	236.30	860.13	227.97	422.29	209.87	1,423.77	0.00	0.00	1,423.77
5.1.1.	Ilgalaikio turto nusidėvėjimas	162.78	70.08	37.15	92.70	307.10	88.79	152.56	65.75	469.88	0.00	0.00	469.88
5.1.2.	Einamasis remontas ir eksploatacinės medžiagos	9.57	3.69	0.35	5.88	6.83	2.75	4.07	0.01	16.40	0.00	0.00	16.40
5.1.3.	Aptarnavimo paslaugos pagal sutartis	17.21	10.40	0.60	6.80	40.34	14.40	18.33	7.61	57.55	0.00	0.00	57.55
5.1.4.	Technologinės medžiagos	1.19	1.19	1.19	x	8.50	x	0.86	7.64	9.69	0.00	x	9.69
5.1.5.	Technologinis kuras (gamtinės dujos)	x	x	x	x	7.35	x	x	7.35	7.35	x	x	7.35
5.1.6.	Elektros energija	72.67	44.19	2.12	28.47	101.16	28.36	67.82	4.98	173.83	0.00	x	173.83
5.1.7.	Kuras	11.65	2.28	0.00	9.37	18.90	12.94	5.96	0.00	30.55	0.00	0.00	30.55
5.1.8.	Šilumos energija	33.53	22.83	22.83	10.69	45.01	4.44	17.71	22.86	78.53	0.00	0.00	78.53
5.1.9.	Darbo užmokestis	191.36	111.61	62.58	79.75	307.82	73.19	143.94	90.69	499.17	0.00	0.00	499.17
5.1.10.	Atskaitymai socialiniam draudimui	3.39	1.98	1.11	1.41	5.45	1.30	2.55	1.61	8.84	0.00	0.00	8.84
5.1.11.	Įmokos į garantinį fondą	0.00	0.00	0.00	0.00	0.00	0.00	0.00	0.00	0.00	0.00	0.00	0.00
5.1.12.	Mokesčiai	57.84	57.82	0.00	0.02	8.49	1.43	6.25	0.81	66.33	0.00	0.00	66.33
5.1.13.	Kitos sąnaudos	2.48	1.29	0.23	1.19	3.18	0.38	2.24	0.56	5.66	0.00	0.00	5.66
5.2.	Netiesioginės sąnaudos	100.60	60.69	25.73	39.91	154.47	38.82	78.67	36.98	255.07	0.00	0.00	255.07
6.	Bendrosios (administracinės) sąnaudos	92.12	53.83	21.19	38.29	140.37	36.96	69.41	34.00	232.49	0.00	0.00	232.49
7.	Iš viso sąnaudų su mokesčiais, tūkst. Eur	756.37	441.87	175.08	314.50	1,154.97	303.74	570.37	280.85	1,911.33	0.00	0.00	1,911.33
8.	Investicijų grąža, tūkst. Eur	78.87	36.94	23.34	41.93	109.38	23.51	65.41	20.46	188.26	0.00	0.00	188.26
9.	Pajamos, tūkst. Eur	835.24	478.81	198.43	356.43	1,264.35	327.25	635.79	301.31	2,099.59	0.00	0.00	2,099.59
10.	Pajamos iš reguliuojamoje veikloje naudojamo turto nuomos, priskirtos verslo vienetams ir paslaugoms tūkst. Eur	0.00	0.00	0.00	0.00	0.00	0.00	0.00	0.00	0.00	0.00	0.00	0.00
11.	Vidutinė taikoma kaina, Eur/m <sup>3</sup>	0.96	0.55	0.23	0.41	1.48	0.40	0.73	0.35	2.44	0.00	0.00	x

Šilumos ir vandens departamento Vandens skyriaus patarėja V. Davulienė

## UAB "Visagino energija"

(Ūkio subjekto pavadinimas)

KAINŲ NUSTATYMO LENTELĖ BAZINIAMS METAMS (PIRMAISIAIS BAZINIŲ KAINŲ GALIOJIMO METAIS TAIKOMOS KAINOS)  
(SKYRIAUS SKAIČIAVIMAI ABONENTUI VĮ IGNALINOS ATOMINEI ELEKTRINEI)

Eil. Nr.	RODIKLIAI	Baziniai metai											
		Geriamojo vandens tiekimas				Nuotekų tvarkymas				Geriamojo vandens tiekimas ir nuotekų tvarkymas (3+7)	Nuotekų tvarkymas		Iš viso (3+7+12+13)
		iš viso (4+6)	vandens gavyba (kartu su ruošimu)	t. sk. ruošimas	pristatymas	iš viso (8+9+10)	surinkimas centralizuotais tinklais	valymas	nuotekų dumblo tvarkymas		paviršinių nuotekų tvarkymas	nuotekų transportavimas asenizacijos transporto priemonėmis	
3	4	5	6	7	8	9	10	11	12	13	14		
1.	Vandens tiekimas, nuotekų tvarkymas (tūkst. m <sup>3</sup> )	x	36.2	36.1	36.1	x	0.0	56.3	56.3	x	0.0	0.0	x
2.	Realizuotas kiekis (tūkst.m <sup>3</sup> )	x	28.920	28.9	28.9	x	0.0	56.3	56.3	x	0.0	0.0	x
2.1.	Vartotojams (tūkst. m <sup>3</sup> )	x	0.000	0.0	0.0	x	0.0	0.0	0.0	x	x	0.0	x
2.1.1.	iš jų: gyvenantiems daugiabučiuose namuose (kartu su nuostoliais daugiabučių namų tinkluose)	x	0.0	0.0	0.0	x	0.0	0.0	0.0	x	x	0.0	x
2.1.2.	gyvenantiems individualiuose namuose	x	0.0	0.0	0.0	x	0.0	0.0	0.0	x	x	0.0	x
2.2.	Abonentams (tūkst. m <sup>3</sup> )	x	28.920	28.9	28.9	x	0.0	56.3	56.3	x	0.0	0.0	x
2.2.1.	iš jų : sezoniniams abonentams	x	0.0	0.0	0.0	x	0.0	0.0	0.0	x	x	x	x
3.	Vandens nuostoliai, infiltracija (tūkst. m <sup>3</sup> )	x	7.2	x	x	x	0.0	x	x	x	0.0	x	x
4.	Vandens nuostoliai, infiltracija (%)	x	20.0%	x	x	x	0.0%	x	x	x	0.00%	x	x
4.1.	iš šio skaičiaus nuostoliai daugiabučių namų tinkluose (%)	x	0.0%	x	x	x	0.0%	x	x	x	x	x	x
5.	Verslo vienetų ir paslaugų pardavimo savikaina, tūkst. Eur	134.04	91.71	46.37	42.33	250.65	0.00	164.71	85.94	384.69	0.00	0.00	384.69
5.1.	Tiesioginės sąnaudos	130.92	89.53	45.22	41.39	244.82	0.00	160.83	84.00	375.75	0.00	0.00	375.75
5.1.1.	Ilgalaikio turto nusidėvėjimas	41.53	30.76	16.31	10.77	111.77	0.00	78.24	33.53	153.30	0.00	0.00	153.30
5.1.2.	Einamasis remontas ir eksploatacinės medžiagos	0.33	0.13	0.01	0.20	0.28	0.00	0.28	0.00	0.61	0.00	0.00	0.61
5.1.3.	Aptarnavimo paslaugos pagal sutartis	0.61	0.37	0.02	0.24	1.76	0.00	1.25	0.52	2.37	0.00	0.00	2.37
5.1.4.	Technologinės medžiagos	0.04	0.04	0.04	x	0.44	x	0.04	0.40	0.48	0.00	x	0.48
5.1.5.	Technologinis kuras (gamtinės dujos)	x	x	x	x	0.38	x	x	0.38	0.38	x	x	0.38
5.1.6.	Elektros energija	2.40	1.46	0.07	0.94	3.76	0.00	3.50	0.26	6.16	0.00	x	6.16
5.1.7.	Kuras	0.41	0.08	0.00	0.33	0.41	0.00	0.41	0.00	0.82	0.00	0.00	0.82
5.1.8.	Šilumos energija	1.18	0.80	0.80	0.38	2.76	0.00	1.20	1.55	3.94	0.00	0.00	3.94
5.1.9.	Darbo užmokestis	76.99	49.00	27.47	27.99	119.66	0.00	73.41	46.25	196.65	0.00	0.00	196.65
5.1.10.	Atskaitymai socialiniam draudimui	1.37	0.87	0.49	0.50	2.12	0.00	1.30	0.82	3.49	0.00	0.00	3.49
5.1.11.	Įmokos į garantinį fondą	0.00	0.00	0.00	0.00	0.00	0.00	0.00	0.00	0.00	0.00	0.00	0.00
5.1.12.	Mokesčiai	5.98	5.98	0.00	0.00	1.30	0.00	1.05	0.25	7.28	0.00	0.00	7.28
5.1.13.	Kitos sąnaudos	0.09	0.05	0.01	0.04	0.19	0.00	0.15	0.04	0.28	0.00	0.00	0.28
5.2.	Netiesioginės sąnaudos	3.12	2.18	1.15	0.94	5.83	0.00	3.89	1.95	8.95	0.00	0.00	8.95
6.	Bendrosios (administracinės) sąnaudos	2.80	1.96	1.04	0.84	5.25	0.00	3.51	1.74	8.05			8.05
7.	Iš viso sąnaudų su mokesčiais, tūkst. Eur	136.84	93.67	47.41	43.17	255.91	0.00	168.23	87.68	392.75			392.75
8.	Investicijų grąža, tūkst. Eur	12.70	12.49	6.32	0.21	32.48		23.06	9.42	45.18			45.18
9.	Pajamos, tūkst. Eur	149.54	106.16	53.73	43.38	288.39	0.00	191.29	97.10	437.92			437.93
10.	Pajamos iš reguliuojamoje veikloje naudojamo turto nuomos, priskirtos verslo vienetams ir paslaugoms tūkst. Eur	0.00	0.00	0.00	0.00	0.00	0.00	0.00	0.00	0.00	0.00	0.00	0.00
11.	Vidutinė taikoma kaina, Eur/m <sup>3</sup>	5.17	3.67	1.86	1.50	5.12	0.00	3.40	1.72	10.29	0.00	0.00	x

Šilumos ir vandens departamento Vandens skyriaus patarėja V. Davulienė

## UAB „Visagino energija“

(Ūkio subjekto pavadinimas)

KAINŲ NUSTATYMO LENTELE BAZINIAMS METAMS (PIRMAISIAIS BAZINIŲ KAINŲ GALIOJIMO METAIS TAIKOMOS KAINOS)  
(SKYRIAUS SKAIČIAVIMAI KITIEMS VARTOTOJAMS IR ABONENTAMS)

Eil. Nr.	RODIKLIAI	Baziniai metai											
		Geriamojo vandens tiekimas				Nuotekų tvarkymas				Geriamojo vandens tiekimas ir nuotekų tvarkymas (3+7)	Nuotekų tvarkymas		Iš viso (3+7+12+13)
		iš viso (4+6)	vandens gavyma (kartu su ruošimu)	t. sk. ruošimas	pristatymas	iš viso (8+9+10)	surinkimas centralizuotais tinklais	valymas	nuotekų dumblo tvarkymas		paviršinių nuotekų tvarkymas	nuotekų transportavimas asenizacijos transporto priemonėmis	
1	2	3	4	5	6	7	8	9	10	11	12	13	14
1.	Vandens tiekimas, nuotekų tvarkymas (tūkst. m <sup>3</sup> )	x	1,057.0	1,057.0	1,057.0	x	1,029.7	1,029.7	1,029.7	x	0.0	0.0	x
2.	Realizuotas kiekis (tūkst. m <sup>3</sup> )	x	836.6	836.6	836.6	x	814.8	814.8	814.8	x	0.0	0.0	x
2.1.	Vartotojams (tūkst. m <sup>3</sup> )	x	441.4	441.4	441.4	x	441.3	441.3	441.3	x	x	0.0	x
2.1.1.	iš jų: gyvenantiems daugiabučiuose namuose	x	441.4	441.4	441.4	x	441.3	441.3	441.3	x	x	0.0	x
2.1.2.	gyvenantiems individualiuose namuose	x	0.0	0.0	0.0	x	0.0	0.0	0.0	x	x	0.0	x
2.2.	Abonentams (tūkst. m <sup>3</sup> )	x	395.3	395.3	395.3	x	373.5	373.5	373.5	x	0.0	0.0	x
2.2.1.	iš jų : sezoniniams abonentams	x	0.0	0.0	0.0	x	0.0	0.0	0.0	x	x	x	x
3.	Vandens nuostoliai, infiltracija (tūkst. m <sup>3</sup> )	x	220.4	x	x	x	215.0	x	x	x	0.0	x	x
4.	Vandens nuostoliai, infiltracija (%)	x	20.9%	x	x	x	20.9%	x	x	x	0.00%	x	x
4.1.	iš šio skaičiaus nuostoliai daugiabučių namų tinkluose (%)	x	2.0%	x	x	x	2.0%	x	x	x	x	x	x
5.	Verslo vienetų ir paslaugų pardavimo savikaina, tūkst. Eur	533.73	295.75	105.25	237.99	760.40	278.04	327.11	155.25	1,294.14	0.00	0.00	1,294.14
5.1.	Tiesioginės sąnaudos	432.71	237.81	82.94	194.90	615.30	227.53	261.90	125.87	1,048.01	0.00	0.00	1,048.01
5.1.1.	Ilgalaikio turto nusidėvėjimas	121.24	39.31	20.84	81.93	195.33	88.36	74.76	32.22	316.57	0.00	0.00	316.57
5.1.2.	Einamasis remontas ir eksploatacinės medžiagos	9.23	3.56	0.34	5.67	6.55	2.75	3.79	0.01	15.78	0.00	0.00	15.78
5.1.3.	Aptarnavimo paslaugos pagal sutartis	16.60	10.04	0.58	6.56	38.58	14.40	17.08	7.09	55.18	0.00	0.00	55.18
5.1.4.	Technologinės medžiagos	1.15	1.15	1.15	x	8.06	x	0.81	7.25	9.21	0.00	x	9.21
5.1.5.	Technologinis kuras (gamtinės dujos)	x	x	x	x	6.97	x	x	6.97	6.97	x	x	6.97
5.1.6.	Elektros energija	70.26	42.73	2.05	27.53	97.40	28.36	64.33	4.72	167.67	0.00	x	167.67
5.1.7.	Kuras	11.24	2.20	0.00	9.04	18.49	12.94	5.55	0.00	29.73	0.00	0.00	29.73
5.1.8.	Šilumos energija	32.35	22.03	22.03	10.32	42.25	4.44	16.51	21.31	74.60	0.00	0.00	74.60
5.1.9.	Darbo užmokestis	114.37	62.61	35.11	51.76	188.15	73.19	70.53	44.44	302.52	0.00	0.00	302.52
5.1.10.	Atskaitymai socialiniam draudimui	2.02	1.11	0.62	0.92	3.33	1.30	1.25	0.79	5.35	0.00	0.00	5.35
5.1.11.	Įmokos į garantinį fondą	0.00	0.00	0.00	0.00	0.00	0.00	0.00	0.00	0.00	0.00	0.00	0.00
5.1.12.	Mokesčiai	51.85	51.84	0.00	0.02	7.19	1.43	5.20	0.56	59.05	0.00	0.00	59.05
5.1.13.	Kitos sąnaudos	2.39	1.24	0.22	1.15	2.99	0.38	2.09	0.52	5.38	0.00	0.00	5.38
5.2.	Netiesioginės sąnaudos	101.03	57.94	22.31	43.09	145.10	50.51	65.21	29.38	246.13	0.00	0.00	246.13
6.	Bendrosios (administracinės) sąnaudos	92.58	51.44	18.19	41.14	131.87	47.64	57.20	27.03	224.45	0.00	0.00	224.45
7.	Iš viso sąnaudų su mokesčiais, tūkst. Eur	626.31	347.19	123.44	279.13	892.27	325.68	384.31	182.28	1,518.59	0.00	0.00	1,518.59
8.	Investicijų grąža, tūkst. Eur	66.17	24.45	17.61	41.72	76.90	23.51	42.35	11.04	143.07	0.00	0.00	143.07
9.	Pajamos, tūkst. Eur	692.48	371.64	141.05	320.85	969.17	349.19	426.66	193.32	1,661.65	0.00	0.00	1,661.65
10.	Pajamos iš reguliuojamoje veikloje naudojamo turto nuomos, priskirtos verslo vienetams ir paslaugoms tūkst. Eur	0.00	0.00	0.00	0.00	0.00	0.00	0.00	0.00	0.00	0.00	0.00	0.00
11.	Vidutinė taikoma kaina, Eur/m <sup>3</sup>	0.83	0.45	0.17	0.38	1.19	0.43	0.52	0.24	2.02	0.00	0.00	x
11.1.	vartotojams, perkantiems paslaugas bute, Eur/m <sup>3</sup>	0.82	0.43	x	0.39	1.19	0.42	0.53	0.24	2.01	x	x	x
11.2.	vartotojams, perkantiems paslaugas daugiabučio namo įvade, Eur/m <sup>3</sup>	0.80	0.42	x	0.38	1.17	0.42	0.52	0.23	1.97	x	x	x
11.3.	abonentams, perkantiems geriamąjį vandenį, skirtą patalpoms šildyti ir tiekiamą vartotojams ir abonentams bei geriamąjį vandenį, skirtą karštam vandeniui ruošti ir tiekiamą vartotojams, Eur/m <sup>3</sup>	0.80	0.42	x	0.38	1.17	0.42	0.52	0.23	1.97	x	x	x
11.4.	abonentams, perkantiems geriamojo vandens tiekimo ir nuotekų tvarkymo paslaugas buities ir komerciniams poreikiams bei perkantys geriamąjį vandenį, skirtą karštam vandeniui ruošti ir tiekiamą abonentams, Eur/m <sup>3</sup>	0.89	0.51	x	0.38	1.17	0.42	0.52	0.23	2.06	x	x	x

Šilumos ir vandens departamento Vandens skyriaus patarėja V. Davulienė

**Vilma Davulienė:**  
kodėl taip sumažėjo  
vanduo abonentams?



UAB „Visagino energija“ nuotekų dumblo tvarkymo įrenginiuose tvarkomo nuotekų dumblo kiekių skaičiavimas

Nuosavas nuotekų dumblas			
Nr.	Žymuo	Šaunaudų straipsniai	Reikšmė
1	2	3	4
1.	<b>Nuotekų dumblo tankinimas</b>		
1.1	$V_1$	Nuosavo nuotekų dumblo metinis kiekis, m <sup>3</sup>	2,310
1.2	$C_{\text{prieš}}$	Nuosavo nuotekų dumblo SM koncentracija, proc.	1.00
1.3	$W_G$	SM kiekis dumble, kg	23,100
1.4	$V_1 - W_G / 1000$	Vandens kiekis nuosavame nuotekų dumble, m <sup>3</sup>	2,287
1.5	$C_{\text{po1}}$	Nuotekų dumblo koncentracija po tankinimo, proc.	4.00
1.6	$W_{G1}$	Pašalinto vandens kiekis, m <sup>3</sup>	1,733
1.7	$V_1 - W_{G1}$	Nuotekų dumblo kiekis po tankinimo, m <sup>3</sup>	578
1.8	$V_{1.1}$	Įterpiamo pirminio dumblo metinis kiekis, m <sup>3</sup>	
1.9	$C_{1.1}$	Įterpiamo pirminio dumblo koncentracija, proc.	
1.10	$V_1 - W_{G1} + V_{1.2}$	Gauto dumblo mišinio kiekis prieš pūdymą, m <sup>3</sup>	578
1.11	$C_{\text{po1.2}}$	Gauto dumblo mišinio koncentracija prieš pūdymą, proc.	4.00
2.	<b>Apdorojimas prieš anaerobinį apdorojimą, anaerobinis apdorojimas, sausinimas</b>		
2.1	x	Nuotekų dumblo anaerobinio apdorojimo metu suskaidytos sausos medžiagos dalis, proc.	
2.2	$V_1 - W_{G1}$	Nuotekų dumblo kiekis po pūdymo, m <sup>3</sup>	578
2.3	$W_G \cdot (1-x/100)$	SM kiekis nuotekų dumble po pūdymo, kg	23,100
2.4	$C_{\text{po2}}$	Nuotekų dumblo koncentracija po sausinimo, proc.	17.00
2.5	$W_{G2}$	Pašalinto vandens kiekis, m <sup>3</sup>	442
2.6	$V_1 - W_{G1} - W_{G2}$	Nuotekų dumblo kiekis po sausinimo, m <sup>3</sup>	136
3.	<b>Džiovinimas</b>		
3.1	$V_1 - W_{G1} - W_{G2}$	Nuotekų dumblo kiekis prieš džiovinimą, m <sup>3</sup>	136
3.2	$C_{\text{po3}}$	Nuotekų dumblo koncentracija po džiovinimo, proc.	94.96
3.3	$W_{G3}$	Pašalinto vandens kiekis, m <sup>3</sup>	112
3.4	$V_1 - W_{G1} - W_{G2} - W_{G3}$	Nuotekų dumblo kiekis po džiovinimo, m <sup>3</sup>	24
4.	<b>Atvežtas nuotekų dumblas</b>		
4.1	$V_A$	Atvežamo nuotekų dumblo kiekis, m <sup>3</sup>	425.23
4.2	$C_A$	Atvežamo nuotekų dumblo SM koncentracija, proc.	20.00
4.3	$W_A$	SM kiekis atvežtame nuotekų dumble, kg	85045.00
4.4	$V_A - W_A / 1000$	Vandens kiekis atvežtame nuotekų dumble, m <sup>3</sup>	340.18
4.5	$W_{A1}$	Tankinimo metu pašalinto vandens kiekis, m <sup>3</sup>	0.00
4.6	$V - W_{A1}$	Nuotekų dumblo kiekis po tankinimo, m <sup>3</sup>	425.23
4.7	$W_{A2}$	Sausinimo metu pašalinto vandens kiekis, m <sup>3</sup>	0.00
4.8	$V - W_{A1} - W_{A2}$	Nuotekų dumblo kiekis po sausinimo, m <sup>3</sup>	425.23
4.9	$W_{A3}$	Džiovinimo metu pašalinto vandens kiekis, m <sup>3</sup>	335.67
4.10	$V - W_{A1} - W_{A2} - W_{A3}$	Nuotekų dumblo kiekis po džiovinimo, m <sup>3</sup>	89.56

Šilumos ir vandens departamento Vandens skyriaus patarėja V. Davulienė

**UAB „Visagino energija“ nuotekų dumblo tvarkymo įrenginių nuotekų dumblo džiovinimo technologinėje grandyje tvarkomo atvežtinio nusausinto nuotekų dumblo džiovinimo sąnaudų skaičiavimas**

Nr.	Žymuo	Sąnaudų straipsniai	Reikšmė
1	2	3	4
1	$E_3$	<b>Elektros energijos sąnaudos, Eur</b>	<b>910.21</b>
2	$D_{E3}$	<i>Bendra įrenginių instaliuota galia, kW</i>	44.80
3	$T_{E3}$	<i>Įrenginių darbo laikas, h</i>	277.00
4	$K_E$	<i>Elektros energijos kaina, Eur/kWh</i>	0.09
5	$n_{E3}$	<i>Koeficientas, įvertinantis faktinę įrenginių galią</i>	0.82
6	$D_{E3} \cdot T_{E3} \cdot n_{E3} \cdot K_E$	<i>Sunaudotas energijos kiekis, kWh</i>	10,175.87
7	$D_3$	<b>Gamtinių/suskystintų dujų sąnaudos, Eur</b>	<b>4,402.86</b>
8	$D_{D3}$	<i>Nuotekų dumblo apdorojimo prieš anaerobinį apdorojimą grandyje sunaudojamų gamtinių/suskystintų dujų kiekis, m<sup>3</sup></i>	10,000.00
9	$K_{D3}$	<i>Gamtinių/suskystintų dujų kaina, Eur/m<sup>3</sup></i>	0.44
10	$CH_3$	<b>Cheminių reagentų sąnaudos, Eur</b>	0.00
11	$GV_3$	<b>Geriamojo/techninio vandens sąnaudos, Eur</b>	<b>181.28</b>
12	$D_{GV3}$	<i>Nuotekų dumblo džiovinimo grandyje sunaudojamo vandens kiekis, m<sup>3</sup></i>	88.00
13	$K_{GV}$	<i>Vandens kaina, Eur/m<sup>3</sup></i>	2.06
14	$BF_3$	<b>Biofiltrų įkrovos keitimo sąnaudos, Eur</b>	<b>1,148.00</b>
15	$D_{BF3}$	<i>Nuotekų dumblo džiovinimo grandyje esančių biofiltrų tūris, m<sup>3</sup></i>	82.00
16	$K_{BF3}$	<i>Biofilto įkrovos kaina, Eur/m<sup>3</sup></i>	70.00
17		<i>Koeficientas, įvertinantis įkrovos keitimo dažnį</i>	0.20
18	$OT_3$	<b>Oro taršos mokesčių sąnaudos, Eur</b>	0.00
19	$F$	<b>Džiovinimo nuotekų dumblo fasavimo sąnaudos, Eur</b>	<b>217.96</b>
20	$D_F$	<i>Nuotekų dumblo džiovinimo grandyje susidaręs džiovinimo nuotekų dumblo kiekis, m<sup>3</sup></i>	24.33
21	$K_F$	<i>Džiovinimo nuotekų dumblo fasavimo kaina, Eur/m<sup>3</sup></i>	8.96
22	$DS$	<b>Džiovinimo nuotekų dumblo išvežimo iki sandėliavimo vietos sąnaudos, Eur</b>	<b>63.70</b>
23	$D_{DS}$	<i>Nuotekų dumblo džiovinimo grandyje susidaręs džiovinimo nuotekų dumblo kiekis, t</i>	13.63
24	$K_{DS}$	<i>Džiovinimo nuotekų dumblo transportavimo kaina, Eur/(t km)</i>	18.70
25	$L$	<i>Atstumas iki nuotekų dumblo sandėliavimo vietos, km</i>	0.25
26	$IS_{G3}$	<b>Nuotekų dumblo džiovinimo grandies bendros (suminės) tiesioginės kintamosios papildomos sąnaudos</b>	<b>6,924.01</b>
27	$W_{G3}$	<i>Džiovinimo grandyje iš nuosavo nuotekų dumblo pašalinto vandens kiekis, m<sup>3</sup></i>	111.56
28	$K3=S3$	<i>Džiovinimo grandyje pašalinamo vandens kaina, Eur/m<sup>3</sup></i>	62.07
29	$W_{A3}$	<i>Iš atvežto nuotekų dumblo pašalinto vandens kiekis, m<sup>3</sup></i>	335.67
30	$K_{A3}$	<i>Atvežto nuotekų dumblo džiovinimo kaina, Eur</i>	20,833.93

Šilumos ir vandens departamento Vandens skyriaus patarėja V. Davulienė

**UAB „Visagino energija“ nuotekų dumblo tvarkymo įrenginių nuotekų dumblo džiovavimo technologinėje grandyje tvarkomo atvežtinio sausinto nuotekų dumblo kainos skaičiavimas**

Eil. Nr.	Rodikliai	Matavimo vienetai	Reikšmė
1.	Atvežto dumblo kiekis	t	455.0
2.	Atvežto dumblo kiekis	m <sup>3</sup>	425.2
3.	Atvežamo dumblo SM koncentracija	%	20
4.	Atvežto dumblo būseną		Nusausintas
5.	Atvežtam dumblui taikomas galutinis apdorojimo metodas	m <sup>3</sup>	Džiovinimas
6.	Ar atvežtas nuotekų dumblas bus pūdomas?		Ne
7.	Išpūdyta SM dalis	%	0
8.	Mokestis už dumblo tankinimą	Eur	0
9.	Mokestis už dumblo sausinimą	Eur	0
10.	Mokestis už dumblo džiovinimą	Eur	20833.93
11.	Mokestis už dumblo kompostavimą	Eur	0
12.	Mokestis už dumblo išvežimą	Eur	0
13.	Bendras mokestis už viso atvežto dumblo sutvarkymą	Eur	20833.93
14.	Dumblo apdorojimo santykinė kaina	Eur/tSM	244.98
15.	<b>Dumblo apdorojimo kaina (13/1)</b>	<b>Eur/t</b>	<b>45.79</b>

Šilumos ir vandens departamento Vandens skyriaus patarėja V. Davulienė

## VALSTYBINĖ ENERGETIKOS REGULIAVIMO TARYBA

### NUTARIMAS

#### DĖL UAB „VISAGINO ENERGIJA“ GERIAMOJO VANDENS TIEKIMO IR NUOTEKŲ TVARKYMO PASLAUGŲ BAZINIŲ KAINŲ DERINIMO

2020 m. d. Nr. O3-  
Vilnius

Vadovaudamasi Lietuvos Respublikos geriamojo vandens tiekimo ir nuotekų tvarkymo įstatymo 9 straipsnio 1 dalies 3 punktu ir 34 straipsniu, Geriamojo vandens tiekimo ir nuotekų tvarkymo bei paviršinių nuotekų tvarkymo paslaugų kainų nustatymo metodika, patvirtinta Valstybinės energetikos reguliavimo tarybos (toliau – Taryba) 2006 m. gruodžio 21 d. nutarimu Nr. O3-92 „Dėl Geriamojo vandens tiekimo ir nuotekų tvarkymo bei paviršinių nuotekų tvarkymo paslaugų kainų nustatymo metodikos patvirtinimo“, Geriamojo vandens tiekimo ir nuotekų tvarkymo paslaugų lyginamosios analizės aprašu, patvirtintu Valstybinės kainų ir energetikos kontrolės komisijos (toliau – Komisija) 2011 m. liepos 29 d. nutarimu Nr. O3-218 „Dėl Geriamojo vandens tiekimo ir nuotekų tvarkymo veiklos lyginamosios analizės aprašo patvirtinimo“, Nuotekų dumblo tvarkymo technologinėse grandyse kainų nustatymo metodika, patvirtinta Komisijos 2014 m.

rugsėjo 8 d. nutarimu Nr. O3-788 „Dėl Nuotekų dumblo tvarkymo technologinėse grandyse kainų nustatymo metodikos patvirtinimo“, įvertinusi UAB „Visagino energija“ 2020 m. kovo 6 d. raštu Nr. (1.16)6S-117 „Dėl geriamojo vandens tiekimo ir nuotekų tvarkymo paslaugų bazinių kainų derinimo“ pateiktą prašymą, 2020 m. rugpjūčio 12 d. raštu Nr. (1.16)6S-408 „Dėl geriamojo vandens tiekimo ir nuotekų tvarkymo paslaugų bazinių kainų projekto“ pateiktą papildomą informaciją bei atsižvelgdama į Tarybos Šilumos ir vandens departamento Vandens skyriaus 2020 m. d. pažymą Nr. O5E- „Dėl UAB „Visagino energija“ geriamojo vandens tiekimo ir nuotekų tvarkymo paslaugų bazinių kainų derinimo“, Taryba n u t a r i a:

1. Derinti UAB „Visagino energija“ geriamojo vandens tiekimo ir nuotekų tvarkymo paslaugų bazines kainas (be pridėtinės vertės mokesčio):

1.1. geriamojo vandens tiekimo ir nuotekų tvarkymo paslaugų bazinę kainą vartotojams, perkantiems geriamojo vandens tiekimo ir nuotekų tvarkymo paslaugas bute – 2,01 Eur/m<sup>3</sup>, iš šio skaičiaus:

1.1.1. geriamojo vandens tiekimo – 0,82 Eur/m<sup>3</sup>;

1.1.2. nuotekų tvarkymo – 1,19 Eur/m<sup>3</sup>, iš šio skaičiaus:

1.1.2.1. nuotekų surinkimo – 0,42 Eur/m<sup>3</sup>;

1.1.2.2. nuotekų valymo – 0,53 Eur/m<sup>3</sup>;

1.1.2.3. nuotekų dumblo tvarkymo – 0,24 Eur/m<sup>3</sup>;

1.2. geriamojo vandens tiekimo ir nuotekų tvarkymo paslaugų bazinę kainą abonentams, perkantiems geriamojo vandens tiekimo ir nuotekų tvarkymo paslaugas buities ir komerciniams poreikiams bei perkantiems geriamąjį vandenį, skirtą karštam vandeniui ruošti ir tiekiamą abonentams – 2,06 Eur/m<sup>3</sup>, iš šio skaičiaus:

1.2.1. geriamojo vandens tiekimo – 0,89 Eur/m<sup>3</sup>;

1.2.2. nuotekų tvarkymo – 1,17 Eur/m<sup>3</sup>, iš šio skaičiaus:

1.2.2.1. nuotekų surinkimo – 0,42 Eur/m<sup>3</sup>;

1.2.2.2. nuotekų valymo – 0,52 Eur/m<sup>3</sup>;

1.2.2.3. nuotekų dumblo tvarkymo – 0,23 Eur/m<sup>3</sup>;

1.3. geriamojo vandens tiekimo ir nuotekų tvarkymo paslaugų bazinę kainą abonentams, perkantiems geriamąjį vandenį, skirtą patalpoms šildyti ir tiekiamą vartotojams ir abonentams bei geriamąjį vandenį, skirtą karštam vandeniui ruošti ir tiekiamą vartotojams, ir vartotojų kategorijai, perkančiai paslaugas daugiabučių gyvenamųjų namų įvade – 1,97 Eur/m<sup>3</sup>, iš šio skaičiaus:

1.3.1. geriamojo vandens tiekimo – 0,80 Eur/m<sup>3</sup>;

1.3.2. nuotekų tvarkymo – 1,17 Eur/m<sup>3</sup>, iš šio skaičiaus:

1.3.2.1. nuotekų surinkimo – 0,42 Eur/m<sup>3</sup>;

1.3.2.2. nuotekų valymo – 0,52 Eur/m<sup>3</sup>;

1.3.2.3. nuotekų dumblo tvarkymo – 0,23 Eur/m<sup>3</sup>;

1.4. geriamojo vandens tiekimo ir nuotekų tvarkymo paslaugų bazinę kainą abonentui VĮ Ignalinos atominėi elektrinei – 10,29 Eur/m<sup>3</sup>, iš šio skaičiaus:

1.4.1. geriamojo vandens tiekimo – 5,17 Eur/m<sup>3</sup>;

1.4.2. nuotekų tvarkymo – 5,12 Eur/m<sup>3</sup>, iš šio skaičiaus:

1.4.2.1. nuotekų valymo – 3,40 Eur/m<sup>3</sup>;

1.4.2.2. nuotekų dumblo tvarkymo – 1,72 Eur/m<sup>3</sup>;

1.5. atvežto sausinto nuotekų dumblo apdorojimo nuotekų dumblo džiovinimo technologinėje grandyje kainą – 45,79 Eur/t.

2. Nustatyti, kad šio nutarimo 1 punkte nurodytos geriamojo vandens tiekimo ir nuotekų tvarkymo paslaugų bazinės kainos suderintos trejų metų laikotarpiui nuo šių kainų įsigaliojimo dienos.

3. Nustatyti, kad pirmaisiais bazinių kainų galiojimo metais taikomos geriamojo vandens tiekimo ir nuotekų tvarkymo paslaugų kainos lygios geriamojo vandens tiekimo ir nuotekų tvarkymo paslaugų bazinėms kainoms.

Šis nutarimas gali būti skundžiamas Lietuvos Respublikos administracinių bylų teisenos įstatymo nustatyta tvarka ir sąlygomis.

Tarybos pirmininkas

**DETALŪS METADUOMENYS**

<b>Dokumento sudarytojas (-ai)</b>	Valstybinė energetikos reguliavimo taryba 188706554, Verkių g. 25C-1, Vilnius
<b>Dokumento pavadinimas (antraštė)</b>	DĖL UAB „VISAGINO ENERGIJA“ GERIAMOJO VANDENS TIEKIMO IR NUOTEKŲ TVARKYMO PASLAUGŲ BAZINIŲ KAINŲ DERINIMO
<b>Dokumento registracijos data ir numeris</b>	2020-10-28 Nr. O5E-897
<b>Dokumento gavimo data ir dokumento gavimo registracijos numeris</b>	–
<b>Dokumento specifikacijos identifikavimo žymuo</b>	ADOC-V1.0
<b>Parašo paskirtis</b>	Pasirašymas
<b>Parašą sukūrusio asmens vardas, pavardė ir pareigos</b>	Vilma Davulienė, Patarėja, Vandens skyrius
<b>Sertifikatas išduotas</b>	VILMA DAVULIENĖ, Valstybinė energetikos reguliavimo taryba LT
<b>Parašo sukūrimo data ir laikas</b>	2020-10-28 16:30:59 (GMT+02:00)
<b>Parašo formatas</b>	XAdES-T
<b>Laiko žymoje nurodytas laikas</b>	2020-10-28 16:31:38 (GMT+02:00)
<b>Informacija apie sertifikavimo paslaugų teikėją</b>	ADIC CA-B, Asmens dokumentu israsymo centras prie LR VRM LT
<b>Sertifikato galiojimo laikas</b>	2019-07-26 10:44:54 – 2022-07-25 10:44:54
<b>Informacija apie būdus, naudotus metaduomenų vientisumui užtikrinti</b>	"Registravimas" paskirties metaduomenų vientisumas užtikrintas naudojant "RCSC IssuingCA, VI Registru centras - i.k. 124110246 LT" išduotą sertifikatą "Dokumentų valdymo sistema Avilys, Valstybinė energetikos reguliavimo taryba į.k. 188706554 LT", sertifikatas galioja nuo 2020-05-22 11:50:44 iki 2023-05-22 11:50:44
<b>Pagrindinio dokumento priedų skaičius</b>	2
<b>Pagrindinio dokumento pridedamų dokumentų skaičius</b>	–
<b>Priedamo dokumento sudarytojas (-ai)</b>	–
<b>Priedamo dokumento pavadinimas (antraštė)</b>	–
<b>Priedamo dokumento registracijos data ir numeris</b>	–
<b>Programinės įrangos, kuria naudojantis sudarytas elektroninis dokumentas, pavadinimas</b>	Dokumentų valdymo sistema Avilys, versija 3.5.27
<b>Informacija apie elektroninio dokumento ir elektroninio (-ių) parašo (-ų) tikrinimą (tikrinimo data)</b>	Atitinka specifikacijos keliamus reikalavimus. Visi dokumente esantys elektroniniai parašai galioja (2020-10-28 17:36:45)
<b>Paieškos nuoroda</b>	–
<b>Papildomi metaduomenys</b>	Nuorašą suformavo 2020-10-28 17:36:45 Dokumentų valdymo sistema Avilys