

**VALSTYBINĖS ENERGETIKOS REGULIAVIMO TARYBOS
ŠILUMOS IR VANDENS DEPARTAMENTO
VANDENS SKYRIUS**

Teikti Tarybos posėdžiui
Tarybos narys
Donatas Jasas

2020-09-

**PAŽYMA
DĖL UAB „TELŠIŲ VANDENYS“ PERSKAIČIUOTŲ GERIAMOJO VANDENS
TIEKIMO IR NUOTEKŲ TVARKYMO BEI PAVIRŠINIŲ NUOTEKŲ TVARKYMO
PASLAUGŲ BAZINIŲ KAINŲ DERINIMO**

2020 m. rugsėjo d. Nr. O5E-
Vilnius

I. Įvadas

Valstybinė kainų ir energetikos kontrolės komisija (toliau – Komisija) 2018 m. rugpjūčio 23 d. nutarimu Nr. O3E-259 „Dėl uždarnosios akcinės bendrovės „Telšių vandenys“ geriamojo vandens tiekimo ir nuotekų tvarkymo bei paviršinių nuotekų tvarkymo paslaugų bazinių kainų derinimo“ (toliau – Nutarimas-1) suderino UAB „Telšių vandenys“ (toliau – Bendrovė) geriamojo vandens tiekimo ir nuotekų tvarkymo paslaugų bei atsiskaitomųjų apskaitos prietaisų priežiūros ir vartotojų aptarnavimo paslaugos (toliau – Apskaitos veikla) bazines kainas (be pridėtinės vertės mokesčio, toliau – be PVM). Telšių rajono savivaldybės taryba (toliau – Savivaldybės taryba) 2018 m. rugsėjo 27 d. sprendimu Nr. T1-259 „Dėl UAB „Telšių vandenys“ geriamojo vandens tiekimo ir nuotekų tvarkymo bei paviršinių nuotekų tvarkymo paslaugų bazinių kainų nustatymo“ (toliau – Sprendimas-1) nustatė Bendrovės geriamojo vandens tiekimo ir nuotekų tvarkymo paslaugų bei atsiskaitomųjų apskaitos prietaisų priežiūros ir vartotojų aptarnavimo paslaugos bazines kainas. Teikiamų paslaugų bazinės kainos įsigaliojo nuo 2018 m. lapkričio 1 d.

Antriesiems geriamojo vandens tiekimo ir nuotekų tvarkymo bei paviršinių nuotekų tvarkymo paslaugų bazinių kainų galiojimo metams, Komisijos 2019 m. rugsėjo 2 d. nutarimu Nr. O3E-380 „Dėl UAB „Telšių vandenys“ perskaičiuotų geriamojo vandens tiekimo ir nuotekų tvarkymo bei paviršinių nuotekų tvarkymo paslaugų bazinių kainų derinimo“ (toliau – Nutarimas-2) Bendrovei suderintos perskaičiuotos geriamojo vandens tiekimo ir nuotekų tvarkymo bei paviršinių nuotekų tvarkymo paslaugų bazinės kainos. Savivaldybės taryba 2019 m. rugsėjo 26 d. sprendimu Nr. T1-323 „Dėl UAB „Telšių vandenys“ perskaičiuotų geriamojo vandens tiekimo ir nuotekų tvarkymo bei paviršinių nuotekų tvarkymo paslaugų bazinių kainų nustatymo“ (toliau – Sprendimas-2) nustatė Bendrovės perskaičiuotas geriamojo vandens tiekimo ir nuotekų tvarkymo bei paviršinių nuotekų tvarkymo paslaugų bazines kainas (be PVM), kurios įsigaliojo nuo 2019 m. lapkričio 1 d.

Bendrovė 2020 m. rugpjūčio 3 d. raštu Nr. V1-752 „Prašymas dėl perskaičiuotų geriamojo vandens tiekimo ir nuotekų tvarkymo, paviršinių nuotekų tvarkymo bazinių kainų derinimo“ pateikė Valstybinei energetikos reguliavimo tarybai (toliau – Taryba) perskaičiuotų geriamojo vandens tiekimo ir nuotekų tvarkymo bei paviršinių nuotekų tvarkymo paslaugų bazinių kainų projektą tretiesiems metams bei dokumentus, reikalingus skaičiavimams pagrįsti (toliau – Prašymas). Pagal Geriamojo vandens tiekimo ir nuotekų tvarkymo bei paviršinių nuotekų tvarkymo paslaugų kainų nustatymo metodiką, patvirtintą Tarybos 2006 m. gruodžio 21 d. nutarimu Nr. O3-92 „Dėl Geriamojo vandens tiekimo ir nuotekų tvarkymo bei paviršinių nuotekų tvarkymo paslaugų kainų

nustatymo metodikos patvirtinimo“ (toliau – Metodika) 30.1.3 papunktį Bendrovė kartu su Prašymu pateikė Telšių rajono savivaldybės administracijos 2020 m. liepos 17 d. raštą Nr. R7-1562 „Dėl patvirtinimo pateikimo“, kuriuo pranešama, kad Telšių rajono savivaldybės administracija informuota apie Bendrovės Prašymo pateikimą Tarybai.

Bendrovė 2020 m. rugsėjo 15 d. raštu Nr. V1-835 „Dėl papildomos informacijos“ (toliau – Raštas) pateikė patikslintą informaciją ir duomenis, reikalingus derinant perskaičiuotų Paslaugų bazinės kainas.

Bazinės, šiuo metu galiojančios ir Bendrovės pateiktos derinti tretiesiems metams perskaičiuotos geriamojo vandens tiekimo ir nuotekų tvarkymo paslaugų bazinės kainos (be PVM) pateiktos 1 lentelėje.

1 lentelė. Bazinės, šiuo metu galiojančios ir Bendrovės pateiktos derinti tretiesiems metams perskaičiuotos geriamojo vandens tiekimo ir nuotekų tvarkymo paslaugų bazinės kainos (be PVM)

Eil. Nr.	Rodiklis	Bazinė kaina	Galiojanti perskaičiuota bazinė kaina (antrieiems metams)	Bendrovės perskaičiuota bazinė kaina (tretieiems metams)	Padidėjimas, sumažėjimas proc. (5 su 3 ir 4)
1	2	3	4	5	6
1.	Geriamojo vandens tiekimo ir nuotekų tvarkymo paslaugų kainos vartotojams, perkantiems paslaugas bute, Eur/m ³ :	1,78	1,78	1,82	2,2
1.1.	Geriamojo vandens tiekimo	1,12	1,19	1,16	3,6/-2,5
1.2.	Nuotekų tvarkymo:	0,66	0,59	0,66	-/11,9
1.2.1.	nuotekų surinkimo	0,37	0,35	0,38	2,7/8,6
1.2.2.	nuotekų valymo	0,25	0,20	0,24	-4,0/20,0
1.2.3.	nuotekų dumblo tvarkymo	0,04	0,04	0,04	-
2.	Geriamojo vandens tiekimo ir nuotekų tvarkymo paslaugų kainos vartotojams, perkantiems individualių gyvenamųjų namų ar kitų patalpų, skirtų asmeninėms, šeimos ar namų reikmėms, įvaduose, Eur/m ³ :	1,74	1,74	1,78	2,3
2.1.	Geriamojo vandens tiekimo	1,10	1,17	1,14	3,6/-2,6
2.2.	Nuotekų tvarkymo:	0,64	0,57	0,64	-/12,3
2.2.1.	nuotekų surinkimo	0,37	0,35	0,38	2,7/8,6
2.2.2.	nuotekų valymo	0,24	0,19	0,23	-4,2/21,1
2.2.3.	nuotekų dumblo tvarkymo	0,03	0,03	0,03	-
3.	Geriamojo vandens tiekimo ir nuotekų tvarkymo paslaugų kainos abonentams, perkantiems geriamojo vandens tiekimo ir nuotekų tvarkymo	1,84	1,84	1,88	2,2

	paslaugas buities ir komerciniams poreikiams bei perkantiems geriamąjį vandenį, skirtą karštam vandeniui ruošti ir tiekiamą abonentams Eur/m ³ :				
3.1.	Geriamojo vandens tiekimo	1,20	1,27	1,24	3,3/-2,4
3.2.	Nuotekų tvarkymo:	0,64	0,57	0,64	-/12,3
3.2.1.	nuotekų surinkimo	0,36	0,35	0,37	2,8/5,7
3.2.2.	nuotekų valymo	0,24	0,19	0,23	-4,2/25,6
3.2.3.	nuotekų dumblo tvarkymo	0,04	0,03	0,04	-/33,3
4.	Geriamojo vandens tiekimo ir nuotekų tvarkymo paslaugų kainos abonentams, perkantiems geriamąjį vandenį patalpoms šildyti ir tiekiamą vartotojams ir abonentams bei geriamąjį vandenį, skirtą karštam vandeniui ruošti ir vartotojų kategorijai, perkančiai paslaugas daugiabučių gyvenamųjų namų įvade, Eur/m ³ :	1,73	1,73	1,77	2,3
4.1.	Geriamojo vandens tiekimo	1,09	1,16	1,13	3,7/-2,6
4.2.	Nuotekų tvarkymo:	0,64	0,57	0,64	-/12,3
4.2.1.	nuotekų surinkimo	0,36	0,34	0,37	2,8/8,8
4.2.2.	nuotekų valymo	0,24	0,19	0,23	-4,2/21,1
4.2.3.	nuotekų dumblo tvarkymo	0,04	0,04	0,04	-
5.	Geriamojo vandens tiekimo paslaugos bazinę kainą abonentams, perkantiems geriamąjį vandenį, skirtą supilstyti į tarą ir parduoti Eur/m ³	6,07	6,07	6,11	0,7
6.	Paviršinių nuotekų tvarkymo paslaugų bazinę kainą abonentams, perkantiems paviršinių nuotekų tvarkymo paslaugas	0,11	0,09	0,10	-9,1/11,1

Pateiktą Prašymą Tarybos Šilumos ir vandens departamento Vandens skyrius (toliau – Vandens skyrius) nagrinėjo, vadovaudamasis Lietuvos Respublikos geriamojo vandens tiekimo ir nuotekų tvarkymo įstatymo (toliau – Įstatymas) 9 straipsnio 1 dalies 3 ir 4 punktais, 34 straipsniu, Metodika (redakcija galiojanti nuo 2020 m. sausio 17 d.).

II. Veiklos apžvalga

1. Geriamojo vandens tiekimo ir nuotekų tvarkymo bei paviršinių nuotekų tvarkymo paslaugų bazinių kainų perskaičiavimas tretiesiems metams

Bendrovės geriamojo vandens tiekimo ir nuotekų tvarkymo bei paviršinių nuotekų tvarkymo paslaugų bazinių kainų (toliau – Paslaugų bazinės kainos) perskaičiavimo ataskaitinis laikotarpis – 2019 m. balandžio mėn. – 2020 m. kovo mėn. (toliau – Perskaičiavimo ataskaitinis laikotarpis). Įsigytas ilgalaikis turtas ir investicijų grąža vertinami per ataskaitinius metus (2019 m.), o paslaugų realizuotų kiekių ir sąnaudų pasikeitimai – per 12 ankstesnių mėnesių iki geriamojo vandens tiekimo ir nuotekų tvarkymo paslaugų bazinių kainų perskaičiavimo projekto rengimo proceso pradžios.

Perskaičiuotų teikiamų Paslaugų bazinių kainų kainodaros taisyklės nurodytos Metodikos 24–25 punktuose.

Vadovaujantis Metodikos 24 punktu, Paslaugų bazinės kainos antrais ir vėlesniais galiojimo metais perskaičiuojamos, atsižvelgiant į efektyvumo koeficientą, realizuotų paslaugų kiekio neatitikimą tarp nustatyto bazinėje kainoje ir faktiškai realizuoto, ilgalaikio turto vienetų nusidėvėjimo (amortizacijos) sąnaudų pokytį naujai pradėtų eksploatuoti ilgalaikio turto, suderinto Taryboje, vienetų ir nenaudojamo turto vienetų, įvedus į eksploataciją naujus turto vienetus, faktinius įsigyjamo geriamojo vandens ir nuotekų tvarkymo paslaugų kainų pokyčius, faktinius elektros energijos kainų, šilumai naudojamų energetinių išteklių kainų, technologinių medžiagų ir technologinio kuro įsigijimo kainų pokyčius, faktinius mokesčių (gamtos išteklių, taršos, nekilnojamojo turto ir kitus) dydžių pokyčius, faktinius Lietuvos Respublikos finansų ministerijos skelbiamo darbo užmokesčio pokyčius, investicijų grąžos pokytį, išplaukiantį iš įvykdytų investicinių projektų pobūdžio, investicijų grąžos pokytį dėl skolinto kapitalo kainos R_d pokyčio ir kitus, nuo ūkio subjektų valios nepriklausančių veiksnių nulemtus bei neišvengiamus sąnaudų pokyčius, dėl veiklos ir plėtros plano priemonių visiško neįvykdymo ar įvykdymo ne laiku sąnaudų pokyčius, dėl faktinės ataskaitinio laikotarpio ir ūkio subjektui bazinėje kainoje nustatytos investicijų grąžos neatitikties.

Pagal Metodikos 24.17 papunktį, kintamosios sąnaudos, nurodytos Metodikos 13.1–13.7 papunkčiuose, perskaičiuojamos pagal Metodikos 24.2 papunktį perskaičiuotus geriamojo vandens tiekimo ir nuotekų tvarkymo paslaugų kiekius, paviršinių nuotekų tvarkymo paslaugų kiekius, atsižvelgiant ir neviršijant ūkio subjekto aptarnaujamos teritorijos paklausos (poreikio).

Perskaičiuojamos geriamojo vandens tiekimo ir nuotekų tvarkymo paslaugų bazinės kainos atveju, skaičiavimai atliekami lyginant bazinių kainų derinimo metu suskaičiuotą vidutinę geriamojo vandens tiekimo ir nuotekų tvarkymo paslaugų kainą **1,93 Eur/m³** (nevertinant Apskaitos veiklos sąnaudų), iš šio skaičiaus: 1,12 Eur/m³ geriamojo vandens tiekimo ir 0,81 Eur/m³ nuotekų tvarkymo paslaugos vidutinės bazinės kainos.

Atkreiptinas dėmesys, kad Apskaitos veiklos bazinės kainos, vadovaujantis 2019 m. balandžio 10 d. Komisijos nutarimo Nr. O3E-101 „Dėl Valstybinės kainų ir energetikos kontrolės komisijos 2006 m. gruodžio 21 d. nutarimo Nr. O3-92 „Dėl geriamojo vandens tiekimo ir nuotekų tvarkymo bei paviršinių nuotekų tvarkymo paslaugų kainų nustatymo metodikos patvirtinimo“ (toliau – Metodikos nutarimas-1) pakeitimo“ 2.2 papunkčiu, neperskaičiuojamos ir taikomos Tarybos Nutarimu-1 suderintos ir Savivaldybės tarybos Sprendimu-1 nustatytos perskaičiuotos Apskaitos veiklos bazinės kainos vartotojams, perkantiems paslaugas bute (Eur/butui per mėn.), individualių gyvenamųjų namų ar kitų patalpų, skirtų asmeninėms, šeimos ar namų reikmėms, įvaduose (Eur/apskaitos prietaisui per mėn.) ir vidutinė kaina abonentams (Eur/apskaitos prietaisui per mėn.).

Nuotekų valymo kainos už padidėjusią ir savitąją nuotekų taršą atveju, Tarybos Nutarimu-1 trejų metų laikotarpiui suderinta papildoma padidėjusios ir savitosios taršos nuotekų valymo kaina, kuri taikoma konkrečioms abonentams, kurių nuotekos yra padidėjusios ir (arba) savitosios taršos, neperskaičiuojama. Pagal Geriamojo vandens tiekimo ir nuotekų tvarkymo paslaugų kainų nustatymo metodikos redakcijos, galiojusios iki 2019 m. sausio 16 d, 51.4 papunktį, pajamos,

gautos už padidėjusios ir savitosios taršos nuotekų valymą, buvo vertinamos skaičiuojant bazinę kainą, sumažinant visas būtinausias nuotekų tvarkymo paslaugų sąnaudas.

Vandens skyrius, atsižvelgdamas į Bendrovės Prašymą ir Raštą, perskaičiavo Tarybos Nutarimu-2 suderintas ir Savivaldybės tarybos Sprendimu-2 nustatytas Paslaugų bazines kainas tretiesiems metams.

Bendrovės Prašyme nurodyti ir Vandens skyriaus bazinių kainų pokyčio skaičiavimai perskaičiuotoms geriamojo vandens tiekimo ir nuotekų tvarkymo bei paviršinių nuotekų tvarkymo paslaugų bazinėms kainoms nustatyti pateikti **1 ir 2 prieduose**.

1.1. Efektyvumo koeficiento įtakos skaičiavimas

Skaičiuojant efektyvumo koeficientą pagal Metodikos 24.1 papunktį, Bendrovės Perskaičiuojamo ataskaitinio laikotarpio paskutinio mėnesio vartotojų kainų indeksas (2020 m. kovo mėn. – 111,3606) lyginamas su paskutinio perskaičiavimo ataskaitinio laikotarpio mėnesio naudotu vartotojų kainų indeksu (2019 m. kovo mėn. – 109,4406). Vandens skyriaus nustatytas efektyvumo didinimo koeficientas yra lygus pusei geriamojo vandens tiekimo ir nuotekų tvarkymo paslaugų kainos perskaičiavimo ataskaitinio laikotarpio infliacijos dydžio, pridodant praėjusio ataskaitinio laikotarpio efektyvumo didinimo koeficientą ir sudaro 0,0213¹.

Bendrovės ir Vandens skyriaus suskaičiuotos efektyvumo koeficiento įtakos perskaičiuojamoms Paslaugų bazinėms kainoms palyginimas Perskaičiavimo ataskaitiniu laikotarpiu pateikiamas 2 lentelėje.

2 lentelė. Bendrovės ir Vandens skyriaus suskaičiuotos efektyvumo koeficiento įtakos perskaičiuojamoms geriamojo vandens tiekimo ir nuotekų tvarkymo bei paviršinių nuotekų tvarkymo paslaugų bazinėms kainoms palyginimas Perskaičiavimo ataskaitiniu laikotarpiu

Eil. Nr.	Verslo vienetai	Paslaugos	Paskutinio perskaičiavimo metu naudotas vartotojų kainų indeksas, vnt. dalimis	Perskaičiuojamo ataskaitinio laikotarpio paskutinio mėnesio vartotojų kainų indeksas, vnt. dalimis	Kainos pokytis 3 metais dėl efektyvumo koeficiento, $\Delta K_{EF,3}$, Eur/m ³		Vidutinė bazinė kaina, Eur/m ³	Pasikeitimas lyginant su vidutine bazine kaina, proc. (+,-)
					Bendrovės skaičiavimai	Vandens skyriaus skaičiavimai		
1	2	3	4	5	6	7	8	9
1.	Geriamojo vandens tiekimas	gavyba (su ruošimu)	109,4406	111,3606	0,008	0,008	0,47	1,7
2.		pristatymas	109,4406	111,3606	0,012	0,012	0,65	1,8
3.		surinkimas	109,4406	111,3606	0,006	0,006	0,37	1,6
4.	Nuotekų tvarkymas	valymas	109,4406	111,3606	0,007	0,007	0,41	1,7
5.		nuotekų dumblo tvarkymas	109,4406	111,3606	0,000	0,000	0,03	-
6.	Paviršinių nuotekų tvarkymas		109,4406	111,3606	0,002	0,002	0,11	1,8

Bendrovės ir Vandens skyriaus skaičiavimais, efektyvumo koeficientas perskaičiuojamą bendrą vidutinę geriamojo vandens tiekimo ir nuotekų tvarkymo paslaugų bazinę kainą, lyginant su galiojančia vidutine 1,93 Eur/m³ bazine kaina, **didina 0,04 Eur/m³** (2,1 proc.). Perskaičiuojamai paviršinių nuotekų tvarkymo paslaugos bazinei kainai, lyginant su galiojančia vidutine 0,11 Eur/m³ bazine kaina, **įtakos nedaro**.

1.2. Geriamojo vandens tiekimo ir nuotekų tvarkymo paslaugų kiekio neatitikimo tarp nustatyto bazinėje kainoje ir faktiškai realizuoto skaičiavimas

¹ (111,3606/109,4406 – 1)/2 + 0,0125 = 0,0213

Geriamojo vandens tiekimo ir nuotekų tvarkymo bei paviršinių nuotekų tvarkymo paslaugų kiekio neatitikimas tarp nustatyto bazinėje kainoje ir faktiškai realizuoto skaičiuojamas vadovaujantis Metodikos 24.2 papunkčiu.

Bendrovės skaičiavimais, geriamojo vandens tiekimo ir nuotekų tvarkymo paslaugų kiekio koeficientas ($I^{GVT, NT}_{Q,3}$) geriamojo vandens tiekimo verslo vienetui yra 0,0327, nuotekų surinkimo, nuotekų valymo ir nuotekų dumblo tvarkymo paslaugų yra -0,0362, paviršinių nuotekų tvarkymo paslaugos yra -0,1132 (**1 priedas**).

Vandens skyriaus skaičiavimais, geriamojo vandens tiekimo ir nuotekų tvarkymo paslaugų kiekio koeficientas ($I^{GVT, NT}_{Q,3}$) geriamojo vandens tiekimo verslo vienetui yra 0,0122, nuotekų surinkimo, nuotekų valymo ir nuotekų dumblo tvarkymo paslaugų yra -0,0472, paviršinių nuotekų tvarkymo paslaugos yra -0,1132 (**2 priedas**).

Bazinių kainų derinimo metu, vadovaujantis Metodikos (redakcija galiojusi iki 2019 m. gegužės 2 d.) 47.7, 50.6 ir 51.3 papunkčiais vartotojams, atsiskaitantiems už suteiktas paslaugas pagal daugiabučių namų butuose įrengtą apskaitą, suskaičiuota 2,0 proc. didesnė bazinė kaina, įskaičiuojant leistinus 2,0 proc. vandens nuostolius daugiabučiuose namuose (bazinių kainų derinimo metu faktiniai geriamojo vandens nuostoliai daugiabučių namų tinkluose – 11,7 proc.). Tai yra, Bendrovei bazinėje kainoje nustatytas 37,2 tūkst. m³ geriamojo vandens ir 36,6 tūkst. m³ nuotekų nuostolių daugiabučių namų tinkluose kiekis, viršijantis leistiną dydį ($Q_{GVT, NT, Nd}$). Atsižvelgiant į tai ir Perskaičiavimo ataskaitiniu laikotarpiu įvertinus faktinius geriamojo vandens nuostolius daugiabučiuose namuose pagal III grupės įmonių, kuriai priklauso Bendrovė, vidutinį rodiklį – 11,7 proc., geriamojo vandens tiekimo ir nuotekų tvarkymo paslaugų kiekio koeficiento ($I^{GVT, NT}_{Q,3}$) skaičiavime įvertinamas 21,9 tūkst. m³ geriamojo vandens ir 21,6 tūkst. m³ nuotekų nuostolių daugiabučių namų tinkluose kiekis.

Bendrovės ir Vandens skyriaus suskaičiuotos geriamojo vandens tiekimo ir nuotekų tvarkymo bei paviršinių nuotekų tvarkymo paslaugų kiekio neatitikimo įtakos perskaičiuojamai geriamojo vandens tiekimo ir nuotekų tvarkymo paslaugų kainai palyginimas pateiktas 3 lentelėje.

3 lentelė. Bendrovės ir Vandens skyriaus suskaičiuoto geriamojo vandens tiekimo ir nuotekų tvarkymo bei paviršinių nuotekų tvarkymo paslaugų kiekio neatitikimo įtakos palyginimas Perskaičiavimo ataskaitiniu laikotarpiu, Eur/m³

Eil. Nr.	Verslo vienetai	Paslaugos	Paslaugų apimtis nustatyta bazinėje kainoje, tūkst. m ³	Perskaičiuojamo ataskaitinio laikotarpio paslaugų apimtis, tūkst. m ³	Pokytis, tūkst. m ³	Kainos pokytis 3 metais dėl paslaugų kiekio neatitikimo $\Delta K^{GVT, Ni}_{Q,3}; \Delta K^{NTm}_{Q,3}$, Eur/m ³		Vidutinė bazinė kaina, Eur/m ³	Pasikeitimas lyginant su vidutine bazine kaina, proc.
						Bendrovės skaičiavimai	Vandens skyriaus skaičiavimai		
1	2	3	4	5	6	7	8	9	10
1.	Geriamojo vandens tiekimas	gavyba (su ruošimu)	1094,12	1059,44	-34,68	0,015	0,006	0,47	1,3
2.		pristatymas	1094,12	1059,44	-34,68	0,021	0,008	0,65	1,2
3.	Nuotekų tvarkymas	surinkimas	1957,03	2030,43	73,40	-0,013	-0,017	0,37	-4,6
4.		valymas	1957,03	2030,43	73,40	-0,015	-0,019	0,41	-4,6
5.		nuotekų dumblo tvarkymas	1957,03	2030,43	73,40	-0,001	-0,001	0,03	-3,3
6.	Paviršinių nuotekų tvarkymas		547,80	617,70	69,90	-0,013	-0,012	0,11	-10,9

Pagal Bendrovės pateiktus duomenis, faktiškai Perskaičiavimo ataskaitiniu laikotarpiu realizuotas geriamojo vandens kiekis (1059,44 tūkst. m³), lyginant su bazinėje kainoje nustatytu (1094,12 tūkst. m³), mažėjo 34,68 tūkst. m³ (3,2 proc.). Perskaičiuojamo ataskaitinio laikotarpio realizuotas nuotekų tvarkymo kiekis (2030,43 tūkst. m³), lyginant su bazinėje kainoje nustatytu (1957,03 tūkst. m³), didėjo 73,40 tūkst. m³ (3,8 proc.).

Bendrovė kartu su Prašymu pateiktame aiškinamajame rašte nurodo, kad realizuoto geriamojo vandens kiekis sumažėjo dėl vandens realizacijos sumažėjimo vartotojams, gyvenantiems daugiabučiuose namuose. Bendrovės realizuotų nuotekų tvarkymo paslaugų kiekių didėjimą įtakojo padidėję nuotekų surinkimo kiekiai iš abonentų (AB „Žemaitijos pienas“, UAB „Scandye“ ir kt.).

Perskaičiavimo ataskaitiniu laikotarpiu paviršinių nuotekų tvarkymo realizuotas kiekis (617,70 tūkst. m³), lyginant su bazinėje kainoje nustatytu (547,80 tūkst. m³), padidėjo 69,90 tūkst. m³ (12,8 proc.) dėl naujiems abonentams teikiamos paslaugos.

Vandens skyriaus skaičiavimais, dėl bazinėje kainoje nustatyto realizuotino ir faktiškai realizuoto kiekio neatitikties, perskaičiuojama vidutinė geriamojo vandens tiekimo ir nuotekų tvarkymo paslaugų bazinė kaina, lyginant su galiojančia vidutine 1,93 Eur/m³ bazine kaina, **mažėja 0,02 Eur/m³** (1,0 proc.). Vandens skyriaus ir Bendrovės skaičiavimai skiriasi, nes Bendrovė nebuvo įvertinusi bazinėje kainoje nustatytą geriamojo vandens nuostolių daugiabučių namų tinkluose kiekio, viršijančio leistiną dydį, $Q_{GVT,NT, Nd}$ bei faktinių geriamojo vandens nuostolių daugiabučių namų tinkluose kiekio, viršijančio leistiną dydį (arba trūkstamo daugiabučiuose namuose surinktų nuostolių kiekio iki bazinėje kainoje nustatytų nuostolių, viršijančių leistiną dydį, kiekio), $Q_{GVT,NT, Nd, y}$.

Perskaičiuojama paviršinių nuotekų tvarkymo paslaugos kaina, lyginant su galiojančia 0,11 Eur/m³ bazine kaina, **mažėja 0,01 Eur/m³** (9,1 proc.).

1.3. Reguliuojamo ilgalaikio turto vienetų nusidėvėjimo (amortizacijos) sąnaudų skaičiavimas

Pagal Metodikos 24.3 papunktį, Paslaugų bazinės kainos perskaičiuojamos dėl ilgalaikio turto vienetų nusidėvėjimo (amortizacijos) sąnaudų pokyčio dėl naujai pradėtų eksploatuoti ilgalaikio turto, suderinto Taryboje, vienetų ir nenaudojamo turto vienetų, įvedus į eksploataciją naujus turto vienetus. Šiuo atveju nusidėvėjimo sąnaudos skaičiuojamos kaip nurodyta Metodikos 24.3.1–24.3.7 papunkčiuose.

Pažymėtina, kad Bendrovė geriamojo vandens tiekimo ir nuotekų tvarkymo paslaugų bazinių kainų derinimo prašymą Tarybai teikė 2018 m. kovo 23 d. raštu Nr. V3-261 „Prašymas dėl geriamojo vandens tiekimo ir nuotekų tvarkymo, paviršinių nuotekų tvarkymo bazinės kainos derinimo“.

Kartu su minėtu prašymu Bendrovė pateikė ir Savivaldybės tarybos 2018 m. kovo 29 d. sprendimu Nr. T1-82 „Dėl UAB „Telšių vandenys“ lėšų panaudojimo plėtrai ir ilgalaikio turto nusidėvėjimo atstatymo 2017-2019 metų veiklos ir plėtros plano patvirtinimo“ patvirtintą 2017–2019 m. geriamojo vandens tiekimo ir nuotekų tvarkymo veiklos ir plėtros planą (toliau – Veiklos ir plėtros planas), kuris pagal Metodikos 11.4 papunktį Tarybos nutarimu nebuvo suderintas.

Komisijos 2018 m. balandžio 27 d. pažymoje Nr. O5E-109 „Dėl uždarnosios akcinės bendrovės „Telšių vandenys“ geriamojo vandens tiekimo ir nuotekų tvarkymo bei paviršinių nuotekų tvarkymo paslaugų bazinių kainų derinimo“ nurodytas bazinių kainų ataskaitinis laikotarpis yra 2016 metai. Todėl, skaičiuojant ilgalaikio turto vienetų nusidėvėjimo (amortizacijos) sąnaudų pokytį, pirmo perskaičiavimo metu teikiamų Paslaugų bazinėse kainose pagal Veiklos ir plėtros planą buvo įvertinami 2017–2018 m. faktiškai pradėti eksploatuoti ilgalaikio turto vienetai.

Antraisiais teikiamų Paslaugų bazinės kainos galiojimo metais Vandens skyriaus skaičiavimais

Bendrovės 2017–2018 m. faktiškai įvykdytų investicijų reguliuojamo ilgalaikio turto įsigijimo vertė sudarė **600,48 tūkst. Eur** (nevertinant savivaldybės perduoto turto, valstybės ir savivaldybės subsidijų ir dotacijų lėšomis, ne pagal Veiklos ir plėtros planą faktiškai pradėtų eksploatuoti ilgalaikio turto vienetų bei Apskaitos veiklai priskirto reguliuojamos ilgalaikio turto vertės), nuo kurios apskaičiavo **34,70 tūkst. Eur** nusidėvėjimo (amortizacijos) sąnaudų, iš jų: geriamojo vandens tiekimo veikloje – 21,78 tūkst. Eur, nuotekų tvarkymo veikloje – 12,79 tūkst. Eur, paviršinių nuotekų veikloje – 0,13 tūkst. Eur.

				mo metu, tūkst. Eur	Taryboje, vienetų nusidėvėji mo (amortizac ijos) sąnaudos, tūkst. Eur	Bendrovės skaičiavimai	Vandens skyriaus skaičiavimai		proc.
1	2	3	4	5	6	7	8	9	10
1.	Geriamojo vandens tiekimas	gavyba (su ruošimu)	72,03	8,91	3,78	0,020	0,012	0,47	2,6
2.		pristatymas	86,13	12,87	7,54	0,031	0,019	0,65	2,9
3.		surinkimas	67,50	8,50	22,33	0,019	0,015	0,37	4,1
4.	Nuotekų tvarkymas	valymas	99,76	3,85	1,95	0,0052	0,003	0,41	0,7
5.		nuotekų dumblo tvarkymas	4,84	0,44	0,23	0,001	0,000	0,03	-
6.	Paviršinių nuotekų tvarkymas		5,75	0,13	0,11	0,001	0,000	0,11	-
IŠ VISO			336,01	34,70	35,93	x	x	x	x

Kaip matyti 4 lentelėje, iš viso nuo bazinių kainų nustatymo naujai pradėto eksploatuoti ilgalaikio turto suderinto Taryboje vienetų nusidėvėjimo (amortizacijos) sąnaudos, įvertintos šio perskaičiavimo metu, sudaro 35,93 tūkst. Eur.

Bendrovės skaičiavimais, dėl naujai pradėtų eksploatuoti ilgalaikio turto vienetų nusidėvėjimo (amortizacijos) sąnaudų koregavimo perskaičiuojama bendra vidutinė geriamojo vandens tiekimo ir nuotekų tvarkymo paslaugų bazinė kaina, lyginant su galiojančia vidutine 1,93 Eur/m³ bazine kaina, **didėja 0,08 Eur/m³** (4,1 proc.).

Vandens skyriaus skaičiavimais, dėl naujai pradėtų eksploatuoti ilgalaikio turto vienetų nusidėvėjimo (amortizacijos) sąnaudų koregavimo perskaičiuojama bendra vidutinė geriamojo vandens tiekimo ir nuotekų tvarkymo paslaugų bazinė kaina, lyginant su galiojančia vidutine 1,93 Eur/m³ bazine kaina, **didėja 0,05 Eur/m³** (2,6 proc.).

Bendrovės ir Vandens skyriaus kainos pokytis dėl nusidėvėjimo (amortizacijos) sąnaudų pokyčio, susijusio su faktiškai pradėtais eksploatuoti ilgalaikio turto vienetais skaičiavimai skiriasi dėl ne pagal Veiklos ir plėtros planą Vandens skyriaus nevertintų įsigyto turto nusidėvėjimo (amortizacijos) sąnaudų (Bendrovė Raštu patikslino informaciją). Bendrovė skaičiavimuose šio perskaičiavimo metu prie naujai įsigyto ilgalaikio turto ir nenaudojamo ilgalaikio turto nusidėvėjimo sąnaudų per klaidą du kartus pridėjo pirmo perskaičiavimo kainų derinimo metu naujai įsigyto ilgalaikio turto ir nenaudojamo ilgalaikio turto nusidėvėjimo sąnaudas.

Perskaičiuojamai paviršinių nuotekų tvarkymo paslaugos bazinei kainai nusidėvėjimo (amortizacijos) sąnaudos **įtakos nedaro**.

1.4. Faktinių elektros energijos kainų pokyčio skaičiavimas

Metodikos 24.5 papunktyje numatyta, kad geriamojo vandens tiekimo ir nuotekų tvarkymo bei paviršinių nuotekų tvarkymo paslaugų bazinės kainos perskaičiuojamos, atsižvelgiant į faktinius elektros energijos kainų pokyčius.

Vandens skyriaus ir Bendrovės Prašyme pateiktais skaičiavimais, elektros energijos kainų koeficientas ($I_{T, 3}^E$) geriamojo vandens gavybos (su ruošimu) veikloje yra 0,2814, geriamojo vandens pristatymo veikloje yra -0,5572, nuotekų surinkimo veikloje yra -0,1446, nuotekų valymo veikloje yra 0,0934, nuotekų dumblo tvarkymo veikloje yra 0,1735, paviršinių nuotekų tvarkymo veikloje yra -0,2981 (**1 ir 2 priedai**).

Vandens skyriaus ir Bendrovės Prašyme nurodyto ir suskaičiuoto elektros energijos sąnaudų pokyčio įtakos perskaičiuojamai geriamojo vandens tiekimo ir nuotekų tvarkymo bei paviršinių nuotekų tvarkymo paslaugų bazinei kainai palyginimas pateiktas 5 lentelėje.

5 lentelė. Bendrovės ir Vandens skyriaus suskaičiuoto elektros energijos sąnaudų pokyčio įtakos palyginimas Perskaičiavimo ataskaitiniu laikotarpiu

Eil. Nr.	Verslo vienetai	Paslaugos	Elektros energijos sąnaudų apimtis bazinėje kainoje, tūkst. Eur	Elektros energijos sąnaudų pokytis, tūkst. Eur	Kainos pokytis metais ³ dėl elektros energijos kainų pokyčio, $\Delta K_{E, i, 3}$, Eur/m ³		Vidutinė bazinė kaina, Eur/m ³	Pasikeitimas lyginant su vidutine bazine kaina, proc.
					Bendrovės skaičiavimai	Vandens skyriaus skaičiavimai		
1	2	3	4	5	6	7	8	9
1.	Geriamojo vandens tiekimas	gavyba (su ruošimu)	63,02	17,73	0,017	0,017	0,47	3,6
2.		pristatymas	24,36	-13,57	-0,013	-0,013	0,65	-2,0
3.		surinkimas	63,12	-9,13	-0,004	-0,004	0,37	-1,1
4.	Nuotekų tvarkymas	valymas	157,19	14,68	0,007	0,007	0,41	1,7
5.		nuotekų dumblo tvarkymas	0,90	0,16	0,000	0,000	0,03	-
6.	Paviršinių nuotekų tvarkymas		0,03	-0,01	0,000	0,000	0,11	-

Vandens skyriaus ir Bendrovės skaičiavimais, elektros energijos sąnaudų koregavimas, pasikeitus elektros energijos kainai, perskaičiuojamą bendrą vidutinę geriamojo vandens tiekimo ir nuotekų tvarkymo paslaugų bazinę kainą, lyginant su galiojančia bendra vidutine 1,93 Eur/m³ bazine kaina, **didina 0,01 Eur/m³** (0,5 proc.). Perskaičiuojama paviršinių nuotekų tvarkymo paslaugos bazinė kaina **nesikeičia**.

1.5. Faktinių šilumai naudojamų energetinių išteklių kainų pokyčio skaičiavimas

Metodikos 24.6 papunktyje numatyta, kad geriamojo vandens tiekimo ir nuotekų tvarkymo bei paviršinių nuotekų tvarkymo paslaugų bazinės kainos perskaičiuojamos, atsižvelgiant į faktinius šilumai naudojamų energetinių išteklių kainų pokyčius.

Bendrovė aiškinamajame rašte nurodė, kad teikiamų paslaugų bazinės kainos perskaičiavime šilumai naudojamų energetinių išteklių kainų pokyčio neįvertino, nes pirmaisiais bazinių kainų perskaičiavimo metais šilumos gamybai vandens pristatymo, administracinėje ir netiesioginėse veiklose pradėjo naudoti gamtines dujas, kurių negalima įvertinti, ar pasikeitė teikiamų paslaugų bazinės kainos dėl šilumai naudojamų energetinių išteklių kainų pokyčio.

1.6. Faktinių technologinių medžiagų ir technologinio kuro kainų pokyčio skaičiavimas

Metodikos 24.7 ir 24.8 papunkčiuose numatyta, kad geriamojo vandens tiekimo ir nuotekų tvarkymo bei paviršinių nuotekų tvarkymo paslaugų bazinės kainos perskaičiuojamos, atsižvelgiant į faktinius technologinių medžiagų ir technologinio kuro įsigijimo kainų pokyčius.

Bazinių kainų derinimo metu technologinių medžiagų bei technologinio kuro sąnaudos buvo įtrauktos vandens ruošimo veikloje ir nuotekų dumblo tvarkymo paslaugoje. Bendrovės ir Vandens skyriaus suskaičiuotas technologinių medžiagų koeficientas vandens gavybos (su ruošimu) veikloje yra 0,0395, nuotekų dumblo tvarkymo veikloje yra -0,0895 (**1 ir 2 priedai**).

Bendrovės ir Vandens skyriaus suskaičiuotų faktinių technologinių medžiagų sąnaudų pokyčio įtakos palyginimas pateiktas 6 lentelėje.

6 lentelė. Bendrovės ir Vandens skyriaus suskaičiuoto faktinio technologinių medžiagų sąnaudų pokyčio įtakos palyginimas Perskaičiavimo ataskaitiniu laikotarpiu

Eil. Nr.	Verslo vienetai	Paslaugos	Technologinių medžiagų sąnaudų apimtis bazinėje kainoje, tūkst. Eur	Technologinių medžiagų sąnaudų pokytis, tūkst. Eur	Kainos pokytis metais ³ dėl technologinių medžiagų kainų pokyčio, $K_{TKi,3}$, Eur/m ³		Vidutinė bazinė kaina, Eur/m ³	Pasikeitimas lyginant su vidutine bazine kaina, proc.
					Bendrovės skaičiavimai	Vandens skyriaus skaičiavimai		
1	2	3	4	5	6	7	8	9
1.	Geriamojo vandens tiekimas	gavyba (su ruošimu)	2,20	0,09	0,000	0,000	0,47	-
2.		pristatymas	-	-	0,000	0,000	0,65	-
3.	Nuotekų tvarkymas	surinkimas	-	-	0,000	0,000	0,37	-
4.		valymas	-	-	0,000	0,000	0,41	-
5.		dumblo tvarkymas	7,71	-0,69	0,000	0,000	0,03	-

Bendrovės ir Vandens skyriaus skaičiavimais Perskaičiavimo ataskaitiniu laikotarpiu dėl technologinių medžiagų sąnaudų pokyčio perskaičiuojama bendra vidutinė geriamojo vandens tiekimo ir nuotekų tvarkymo paslaugų bazinė kaina, lyginant su vidutine 1,93 Eur/m³ bazine kaina, **nesikeičia (1 ir 2 priedai).**

1.7. Faktinių mokesčių dydžių pokyčio skaičiavimas

Metodikos 24.9 papunktyje numatyta, kad geriamojo vandens tiekimo ir nuotekų tvarkymo paslaugų bazinės kainos perskaičiuojamos, atsižvelgiant į faktinius mokesčių dydžių pokyčius.

Bendrovės ir Vandens skyriaus suskaičiuotas gamtos išteklių mokesčių (vartotojams ir abonentams) tarifo koeficientas ($I_{T,3,1}^T$) geriamojo vandens gavybos paslaugoje yra 0,1100, suskaičiuotas aplinkos taršos mokesčių tarifo koeficientas ($I_{T,3,2}^T$) nuotekų valymo paslaugoje yra 0,2086 (1 ir 2 priedai).

Bendrovės ir Vandens skyriaus suskaičiuotų faktinių gamtos išteklių (vartotojams ir abonentams) ir aplinkos taršos mokesčių dydžių pokyčio įtakos palyginimas pateiktas 7 lentelėje.

7 lentelė. Bendrovės ir Vandens skyriaus suskaičiuotų faktinių gamtos išteklių ir aplinkos taršos mokesčių dydžių pokyčio įtakos palyginimas Perskaičiavimo ataskaitiniu laikotarpiu

Eil. Nr.	Verslo vienetai	Paslaugos	Mokesčių sąnaudų apimtis bazinėje kainoje, tūkst. Eur	Mokesčių sąnaudų pokytis, tūkst. Eur	Kainos pokytis metais ³ dėl mokesčio tarifo pokyčio, $\Delta K_{TKi,3}$ Eur/m ³ , $\Delta K_{T,i,3}$ Eur/m ³		Vidutinė bazinė kaina, Eur/m ³	Pasikeitimas lyginant su vidutine bazine kaina, proc.
					Bendrovės skaičiavimai	Vandens skyriaus skaičiavimai		
1	2	3	4	5	6	7	8	9
1.	Geriamojo vandens tiekimas	gavyba (su ruošimu)	68,30	0,92	0,007	0,007	0,47	1,5
2.		pristatymas	-	-	0,000	0,000	0,65	-
3.	Nuotekų tvarkymas	surinkimas	-	-	0,000	0,000	0,37	-
4.		valymas	9,13	0,02	0,001	0,001	0,41	2,4
5.		nuotekų dumblo tvarkymas	-	-	0,000	0,000	0,03	-

Vandens skyriaus ir Bendrovės skaičiavimais dėl gamtos išteklių ir aplinkos taršos mokesčių tarifų pokyčio, perskaičiuojama bendra vidutinė geriamojo vandens tiekimo ir nuotekų tvarkymo paslaugų bazinė kaina, lyginant su galiojančia vidutine 1,93 Eur/m³ bazine kaina, **didėja 0,01 Eur/m³** (0,5 proc.) (*1 ir 2 priedai*).

1.8. Finansų ministerijos skelbiamo darbo užmokesčio pokyčio skaičiavimas

Metodikos 24.10 papunktis numato geriamojo vandens tiekimo ir nuotekų tvarkymo bei paviršinių nuotekų tvarkymo paslaugų bazinių kainų perskaičiavimą dėl faktinio Lietuvos Respublikos finansų ministerijos skelbiamo darbo užmokesčio pokyčio, ūkio subjektui pateikus poreikį pagrindžiančias priežastis.

Bendrovė, Prašymo aiškinamajame rašte nurodė, jog atsižvelgdama į Lietuvos Respublikos Finansų ministerijos (toliau – Finansų ministerija) ekonominės raidos scenarijaus darbo rinkos rodiklius², tai yra į 2020 m. darbo užmokesčio fondo pokytį, suplanavo darbo užmokesčio sąnaudas didinti 3,3 proc. Bendrovės suskaičiuotas Finansų ministerijos skelbiamo darbo užmokesčio pokyčio koeficientas geriamojo vandens tiekimo ir nuotekų tvarkymo bei paviršinių nuotekų tvarkymo paslaugų veiklose yra 0,0330 (**2 priedas**).

Bendrovės ir Vandens skyriaus pagal Finansų ministerijos skelbiamą darbo užmokesčio pokytį suskaičiuotos įtakos perskaičiuojamai geriamojo vandens tiekimo ir nuotekų tvarkymo bei paviršinių nuotekų tvarkymo paslaugų bazinei kainai ateinančiam ataskaitiniam laikotarpiui palyginimas pateiktas 8 lentelėje. Kartu su personalo (darbo užmokesčio) sąnaudomis vertinamos socialinio draudimo įmokų ir įmokų į garantinį fondą sąnaudos.

8 lentelė. Bendrovės ir Vandens skyriaus suskaičiuoto Finansų ministerijos skelbiamo darbo užmokesčio pokyčio įtakos palyginimas

Eil. Nr.	Verslo vienetai	Paslaugos	Personalo sąnaudų apimtis galiojančioje bazinėje kainoje, tūkst. Eur	Personalo sąnaudų pokytis (pirmo perskaičiavimo + antro perkaičiavimo), tūkst. Eur	Kainos pokytis ³ metais dėl Finansų ministerijos skelbiamo darbo užmokesčio pokyčio, $\Delta K_{P, i,3}$, Eur/m ³		Vidutinė bazinė kaina, Eur/m ³	Pasikeitimas lyginant su vidutine bazine kaina, proc.
					Bendrovės skaičiavimai	Vandens skyriaus skaičiavimai		
1	2	3	4	5	6	7	8	9
1.	Geriamojo vandens tiekimas	gavyba (su ruošimu)	220,55	8,82	0,015	0,015	0,47	3,2
2.		pristatymas	368,95	14,76	0,025	0,025	0,65	3,8
3.	Nuotekų tvarkymas	surinkimas	453,45	18,14	0,016	0,016	0,37	4,3
4.		valymas	392,75	15,71	0,014	0,014	0,41	3,4
5.		nuotekų	9,59	0,38	0,000	0,000	0,03	-

²<http://finmin.lrv.lt/lt/aktualus-valstybes-finansu-duomenys/ekonomines-raidos-scenarijus/scenarijus-2020>;

		dumblo tvarkymas						
6.	Paviršinių nuotekų tvarkymas		44,33	1,77	0,005	0,005	0,11	4,5
	Iš viso		1489,62	59,58	x	x	x	x

Perskaičiuojant teikiamų Paslaugų bazines kainas tretiesiems metams, jų dydžiui turi įtakos ir antriesiems perskaičiavimo metams įvertintas personalo sąnaudų pokytis dėl Finansų ministerijos skelbiamo darbo užmokesčio pokyčio (4,0 proc.).

Vandens skyriaus ir Bendrovės skaičiavimais, personalo sąnaudų (darbo užmokesčio, socialinio draudimo įmokų, įmokų į garantinį fondą sąnaudos) koregavimas, perskaičiuojama vidutinę geriamojo vandens tiekimo ir nuotekų tvarkymo paslaugų bazinę kainą, lyginant su dabar galiojančia vidutine 1,93 Eur/m³ bazine kaina, **didina 0,08 Eur/m³** (4,1 proc.). Perskaičiuojama paviršinių nuotekų tvarkymo paslaugos bazinę kainą, lyginant su dabar galiojančia bazine kaina, **didina 0,005 Eur/m³** (4,5 proc.) (*1 ir 2 priedai*).

1.9. Investicijų grąžos pokyčio, išplaukiančio iš ūkio subjekto įvykdytų investicinių projektų pobūdžio, skaičiavimas

Metodikos 24.11 papunktis numato geriamojo vandens tiekimo ir nuotekų tvarkymo bei paviršinių nuotekų tvarkymo paslaugų bazinių kainų perskaičiavimą dėl investicijų grąžos pokyčio, išplaukiančio iš ūkio subjekto įvykdytų investicinių projektų pobūdžio.

Bendrovės pateiktame Prašyme nurodoma, kad 2019 metais faktiškai įvykdytų investicinių projektų apskaičiuota investicijų grąža sudaro **36,23 tūkst. Eur**, suskaičiuota nuo faktiškai 2019 metais pagal Veiklos ir plėtros planą įvykdytų investicijų reguliuojamo ilgalaikio turto balansinės vertės (pagal RAS reikalavimus) 753,14 tūkst. Eur. Skaičiavimuose Bendrovė taikė 4,81 proc. investicijų grąžos normą apskaičiuotą, vadovaujantis Investicijų grąžos normos nustatymo metodika, patvirtinta Komisijos 2015 m. rugsėjo 22 d. nutarimu Nr. O3-510 „Dėl Investicijų grąžos normos nustatymo metodikos patvirtinimo“ (toliau – Investicijų grąžos normos nustatymo metodika), pagal optimalią kapitalo struktūrą – 60 proc. skolinto ir 40 proc. nuosavo kapitalo bei, taikant Tarybos paskelbtą nuosavo kapitalo kainą – 7,37 proc. ir viršutinę ribą pagal Lietuvos banko skelbiamus duomenis – 2,23 proc. skolinto kapitalo kainą. Bendrovės skaičiavimais, vidutinės reguliuojamų paslaugų bazinės kainos nesikeičia.

Pažymėtina, kad Prašymo pateikimo metu galiojusi skolinto kapitalo kainos viršutinė riba buvo

2,40 proc., pačios Bendrovės skolinto kapitalo kaina yra 1,06 proc., todėl Vandens skyriaus pagal Investicijų grąžos normos nustatymo metodikos 7 papunktį apskaičiuota investicijų grąžos norma sudaro 4,74 proc.

Vandens skyriaus ir Bendrovės suskaičiuoto investicijų grąžos pokyčio, išplaukiančio iš Veiklos ir plėtros plane įvykdytų investicinių projektų pobūdžio pokyčio įtakos palyginimas pateiktas 9 lentelėje.

9 lentelė. Bendrovės ir Vandens skyriaus suskaičiuoto investicijų grąžos pokyčio, išplaukiančio iš įvykdytų investicinių projektų pobūdžio, įtakos palyginimas Perskaičiavimo ataskaitiniu laikotarpiu

Eil. Nr.	Verslo vienetai	Paslaugos	Investicijų grąžos apimtis <i>nustatytoje</i> bazinėje kainoje, tūkst. Eur	Investicijų grąžos, susijusios su per praėjusius ataskaitinius laikotarpius įvykdytais investiciniais	Investicijų grąžos apimties pokytis, tūkst. Eur	Kainos pokytis 3 metais dėl priskaitytinos investicijų grąžos pokyčio, susijusio su per ataskaitinį laikotarpį įvykdytais investiciniais projektais, $\Delta K_{JRI, 3}^{INV}$ Eur/m³	Vidutinė bazinė kaina, Eur/m ³	Pasikeitimas lyginant su vidutine bazine kaina, proc.
----------	-----------------	-----------	--	---	---	--	---	---

				projektais, apimtis ir investicijų grąžos apimtis nustatytoje bazinėje kainoje, tūkst. Eur		Bendrovės skaičiavimai	Vandens skyriaus skaičiavimai		
1	2	3	4	5	6	7	8	9	10
1.	Geriamojo vandens tiekimas	gavyba (su ruošimu)	7,48	7,95	0,47	0,0003	0,0004	0,47	0,1
2.		pristatymas	12,67	26,51	13,84	0,013	0,013	0,65	2,0
3.		surinkimas	7,83	41,60	33,77	0,017	0,017	0,37	4,6
4.	Nuotekų tvarkymas	valymas	4,33	5,55	1,22	0,001	0,001	0,41	0,2
5.		nuotekų dumblo tvarkymas	0,00	0,32	0,32	-0,0011	0,0002	0,03	0,7
6.	Paviršinių nuotekų tvarkymas		0,00	0,03	0,03	0,0001	0,0001	0,11	0,1
Iš viso, tūkst. Eur			32,31	81,98	49,67	x	x	x	x

Vandens skyriaus skaičiavimais pagal Metodikos 4 priede pateiktą informaciją apie ataskaitiniu laikotarpiu reguliuojamo ilgalaikio turto balansinę vertę, faktiškai 2019 m. laikotarpiu pagal Veiklos ir plėtros planą įvykdytų investicijų reguliuojamo turto balansinė vertė sudaro **747,81 tūkst. Eur**

(be Apskaitos veiklos). Vandens skyrius, taikydamas investicijų grąžos normą (4,74 proc.), apskaičiavo investicijų grąžos apimtį **35,45 tūkst. Eur**. Per praėjusius ataskaitinius laikotarpius (2017–2018 m.) naujai įsigyto ilgalaikio turto balansinė vertė sudarė 564,74 tūkst. Eur (be Apskaitos veiklos), o suskaičiuota investicijų grąžos apimtis – 26,71 tūkst. Eur.

Vandens skyrius, vadovaudamasis Metodikos 14.12.4 papunkčiu, pagal kurį investicijų grąžos maksimali vertė (pelno norma) nustatoma tokia, kad neviršytų 10 proc., apskaičiuojamų nuo paslaugų būtinųjų sąnaudų, atskaičius pelno mokestį, apskaičiavo investicijų grąžos apimtį, taikomą šio perskaičiavimo metu, kuri sudaro 49,67 tūkst. Eur (14,32 tūkst. Eur geriamojo vandens tiekimo paslaugoje, 35,32 tūkst. Eur nuotekų tvarkymo paslaugoje ir 0,03 tūkst. Eur paviršinių nuotekų tvarkymo paslaugoje).

Vandens skyriaus skaičiavimais, dėl perskaičiuotos investicijų grąžos, vadovaujantis Metodikos 14.12.4 papunkčiu, vidutinė geriamojo vandens tiekimo ir nuotekų tvarkymo paslaugų bazinė kaina, lyginant su vidutine 1,93 Eur/m³ bazine kaina, **didėja 0,03 Eur/m³** (1,6 proc.). Perskaičiuojama paviršinių nuotekų tvarkymo paslaugos bazinė kaina, lyginant su 0,11 Eur/m³ bazine kaina, **nesikeičia (1 ir 2 priedai)**.

Vandens skyriaus ir Bendrovės skaičiavimai, skaičiuojant investicijų grąžos, susijusios su per praėjusį ataskaitinį laikotarpį įvykdytais investiciniais projektais, apimtį, skiriasi dėl Bendrovės Raštu patikslintų duomenų, tai yra dėl patikslintos ne pagal Veiklos ir plėtros planą atliktų darbų ir eksploatuoti pradėto ilgalaikio turto apimties (žr. II dalies 1.3 skyrių).

1.9. Investicijų grąžos pokyčio dėl skolinto kapitalo kainos R_d pokyčio skaičiavimas

Metodikos 24.12 papunktis numato geriamojo vandens tiekimo ir nuotekų tvarkymo bei paviršinių nuotekų tvarkymo paslaugų bazinių kainų perskaičiavimą dėl investicijų grąžos pokyčio dėl skolinto kapitalo kainos R_d pokyčio, taikant nuosavo kapitalo ir skolinto kapitalo apimtį (Eur), nustatytą bazinėje ir paskutinio perskaičiavimo (šiuo atveju pirmo perskaičiavimo) metu perskaičiuotoje geriamojo vandens tiekimo ir nuotekų tvarkymo paslaugų kainoje. Skolinto kapitalo kaina R_d , bei nuosavo kapitalo grąža R_e , apskaičiuojama, vadovaujantis Investicijų grąžos normos nustatymo metodika ir geriamojo vandens tiekimo ir nuotekų tvarkymo paslaugų bazinės kainos skaičiavimo metu nustatyta skolinto kapitalo W_D bei nuosavo kapitalo W_E dalimis.

Bendrovės ir Vandens skyriaus suskaičiuoto investicijų gražos pokyčio dėl skolinto kapitalo kainos R_d pokyčio įtakos palyginimas pateiktas 10 lentelėje.

10 lentelė. Bendrovės ir Vandens skyriaus suskaičiuoto investicijų gražos pokyčio dėl skolinto kapitalo kainos R_d pokyčio įtakos palyginimas Perskaičiavimo ataskaitiniu laikotarpiu

Eil. Nr.	Verslo vienetai	Paslaugos	Turto apimtis baziniais metais, priskirta paslaugai + pirmo perskaičiavimo reguliuojamo ilgalaikio turto balansinė vertė, T_i , tūkst. Eur	Priskaityta investicijų gražos apimtis baziniais metais, priskirta paslaugai + pirmo perskaičiavimo įvertinta investicijų graža dėl naujo turto įsigijimo, JR^{inv}_i , tūkst. Eur	Investicijų gražos apimtis 3 metais, priskirta paslaugai, perskaičiuota atsižvelgiant į skolinto kapitalo kainos R_d pokyčius, tūkst. Eur	Investicijų gražos apimtys pokytis, tūkst. Eur (6-5)	Investicijų gražos apimtis <i>nustatytoje bazinėje kainoje</i> , tūkst. Eur	Kainos pokytis 3 metais dėl priskaitytinos investicijų gražos pokyčio, susijusio su skolinto kapitalo kainos R_d pokyčiu, $\Delta K^{WACC}_{JR, i, 3}$ Eur/m ³		Vidutinė bazinė kaina, Eur/m ³	Pasikeitimas lyginant su vidutine bazine kaina, proc.
								Bendrovės skaičiavimai	Vandens skyriaus skaičiavimai		
1	2	3	4	5	6	7	8	9	10	11	12
1.	Geriamojo vandens tiekimas	gavyba (suruošimu)	1583,61	74,50	74,50	-	61,26	0,000	0,000	0,47	-
2.		pristatymas	1266,81	59,57	60,05	0,48	54,20	0,002	0,000	0,65	-
3.		surinkimas	1157,83	54,47	54,88	0,41	44,93	0,001	0,000	0,37	-
4.	Nuotekų tvarkymas	valymas	1336,72	62,83	63,36	0,54	62,21	0,001	0,000	0,41	-
5.		nuotekų dumblo tvarkymas	585,75	27,52	27,77	0,23	27,30	0,001	0,000	0,03	-
6.		Paviršinių nuotekų tvarkymas	51,32	2,41	2,43	0,02	2,41	0,000	0,000	0,11	-
Iš viso, tūkst. Eur			5982,04	281,31	282,99	1,68	252,31	x	x	x	x

Geriamojo vandens tiekimo ir nuotekų tvarkymo bei paviršinių nuotekų tvarkymo paslaugų (be Apskaitos veiklos) bazinių kainų derinimo metu reguliuojamo turto balansinė vertė sudarė 5417,30 tūkst. Eur, iš jų geriamojo vandens tiekimo verslo vieneto – 2505,51 tūkst. Eur, nuotekų tvarkymo verslo vieneto – 2860,46 tūkst. Eur. Vandens skyrius taikydamas investicijų gražos normą

(4,70 proc.) ir atsižvelgdamas į Metodikos (redakcija galiojusi iki 2019 m. gegužės 2 d.) 45.8.4 papunktį, nustatė 254,61 tūkst. Eur geriamojo vandens tiekimo ir nuotekų tvarkymo bei paviršinių nuotekų tvarkymo paslaugų investicijų gražos apimtį, neviršijančią 10 proc. apskaičiuotų nuo paslaugos būtinųjų sąnaudų, atskaičius pelno mokesčių.

Pirmojo perskaičiavimo metu, taikant perskaičiuotą investicijos gražos normą 4,73 proc. bei įvertinus minėtame Metodikos 45.8.4 papunktyje numatytus apribojimus, apskaičiuota investicijų gražos apimtis (nuo reguliuojamo turto) sudarė 255,78 tūkst. Eur. Reguluojamų paslaugų investicijų gražos pokytis sudarė 1,17 tūkst. Eur.

Vandens skyrius, taikydamas geriamojo vandens tiekimo ir nuotekų tvarkymo verslo vienetuose apskaičiuotą reguliuojamo turto vertę (5982,04 tūkst. Eur) ir investicijų gražos normą 4,74 proc. bei, atsižvelgdamas į Metodikos 14.12.4 papunktį, nustatė 1,68 tūkst. Eur didesnę geriamojo vandens tiekimo ir nuotekų tvarkymo bei paviršinių nuotekų tvarkymo paslaugų investicijų gražos apimtį, neviršijančią 10 proc. apskaičiuotų nuo paslaugos būtinųjų sąnaudų, atskaičius pelno mokesčių.

Vandens skyriaus skaičiavimais, dėl investicijų gražos pokyčio dėl skolinto kapitalo kainos R_d pokyčio, perskaičiuojama vidutinė geriamojo vandens tiekimo ir nuotekų tvarkymo paslaugų bazinė

kaina, lyginant su galiojančia vidutine 1,93 Eur/m³ bazine kaina, bei perskaičiuojama paviršinių nuotekų tvarkymo kaina **nesikeičia (2 priedas)**.

Bendrovės skaičiavimai nuo Vandens skyriaus skaičiavimų skiriasi, nes Vandens skyrius, skaičiuodamas investicijų grąžos pokytį dėl skolinto kapitalo kainos Rd pokyčio, tikslino Bendrovės skaičiavimuose nurodytą paskutinio perskaičiavimo metu (šiuo atveju antro perskaičiavimo) turto apimtį, įvertinant pirmojo bazinių kainų perskaičiavimo metu vertintą pagal Veiklos ir plėtros planą įsigyto reguliuojamo turto apimtį, investicijų grąžos apimtį trečiaisiais metais, priskirtą paslaugoms, perskaičiuotoms atsižvelgiant į skolinto kapitalo kainos R_d pokyčius (**1 ir 2 priedas**).

1.10. Nuo ūkio subjekto valios nepriklausančių veiksmų nulemtų bei neišvengiamų sąnaudų skaičiavimas

Metodikos 24.13 papunktis numato geriamojo vandens tiekimo ir nuotekų tvarkymo paslaugų bazinių kainų perskaičiavimą dėl kitų, nuo ūkio subjekto valios nepriklausančių veiksmų nulemtų bei neišvengiamų sąnaudų pokyčių.

Vadovaujantis Įstatymo 9 straipsnio 3 dalies 3 punktu, šio perskaičiavimo metu vertinamos Vandens skyriaus skaičiavimais apskaičiuotos mokestinių įsipareigojimų sąnaudos už 2019 m. sudaro

7,36 tūkst. Eur (apskaičiuota nuo 2018 m. geriamojo vandens tiekimo ir nuotekų tvarkymo veiklos pajamų – 2 481,00 tūkst. Eur).

Pažymėtina, kad bazinės kainos derinimo metu, vadovaujantis Lietuvos Respublikos geriamojo vandens tiekimo ir nuotekų tvarkymo įstatymo Nr. X-764 9 straipsnio pakeitimo įstatymo

1 ir
2 straipsniais, kitų mokesčių sąnaudos buvo įvertinta 16,12 tūkst. Eur mokestinių įsipareigojimų sąnaudų: 1) už 2015 m. laikotarpį nuo rugpjūčio 1 d. iki gruodžio 31 d. 2,66 tūkst. Eur (apskaičiuotų nuo 2014 m. geriamojo vandens tiekimo ir nuotekų tvarkymo veiklos pajamų – 2 131,26 tūkst. Eur, 2) už 2016 m. – 6,59 tūkst. Eur (apskaičiuotų nuo 2015 m. geriamojo vandens tiekimo ir nuotekų tvarkymo veiklos pajamų – 2 196,33 tūkst. Eur), už 2017 m. – 6,87 tūkst. Eur (apskaičiuotų

nuo
2016 m. geriamojo vandens tiekimo ir nuotekų tvarkymo veiklos pajamų – 2 290,39 tūkst. Eur). Atsižvelgiant į tai, jog bazinių kainų derinimo metu buvo įvertintos 2015–2017 m. Komisijos gautos pajamos (16,12 tūkst. Eur) šio perskaičiavimo metu Vandens skyrius įvertino tik 2019 m. Tarybos gautas pajamas 7,36 tūkst. Eur, dėl kurių apskaičiuotos mokestinių įsipareigojimų sąnaudos **mažėja 8,77 tūkst. Eur**, iš to skaičiaus: geriamojo vandens tiekimo veikloje mažėja 4,04 tūkst. Eur, nuotekų tvarkymo veikloje mažėja 4,90 tūkst. Eur., paviršinių nuotekų tvarkymo didėja 0,173 tūkst. Eur.

Atkreiptinas dėmesys, kad Lietuvos Respublikos Seimas 2018 m. gruodžio 20 d. Nr. XIII-1892 priėmė Lietuvos Respublikos geriamojo vandens tiekimo ir nuotekų tvarkymo įstatymo Nr. X-764, 2, 3, 6, 9, 10, 12, 16, 20, 21, 22, 23, 32, 33, 34, 35, 38 straipsnių ir dešimtojo skirsnio pavadinimo pakeitimo ir įstatymo papildymo 34¹, 35¹ straipsniais ir priedu įstatymą (toliau – Pakeitimo įstatymas), kuris įsigaliojo nuo 2019 m. gegužės 1 d. Pakeitimo įstatymo 4 straipsnio 8 dalyje nurodyta, kad Tarybos kitų metų pajamas sudaro geriamojo vandens tiekėjų ir (arba) nuotekų tvarkytojų, paviršinių nuotekų tvarkytojų 0,3 procento praėjusių metų geriamojo vandens tiekimo ir (arba) nuotekų tvarkymo veiklos pajamų. Vandens skyriaus skaičiavimais apskaičiuotos mokestinių įsipareigojimų sąnaudos už 2019 m. sudaro 0,173 tūkst. Eur (apskaičiuota nuo 2018 m. paviršinių nuotekų tvarkymo veiklos pajamų už 2018 m. laikotarpį nuo gegužės 1 d. iki gruodžio 31 d. – 61,69 tūkst. Eur), kurios įvertintos šio perskaičiavimo metu. Vandens skyriaus skaičiavimais, dėl mokestinių įsipareigojimų įvertinimo, perskaičiuojama paviršinių nuotekų tvarkymo paslaugų bazinė kaina nesikeičia.

Bendrovės ir Vandens skyriaus apskaičiuotų kitų, nuo Bendrovės valios nepriklausančių veiksmų nulemtų bei neišvengiamų sąnaudų pokyčių įtakos perskaičiuojamai geriamojo vandens tiekimo ir nuotekų tvarkymo paslaugų bazinei kainai palyginimas pateiktas 11 lentelėje.

11 lentelė. Bendrovės ir Vandens skyriaus apskaičiuotų kitų, nuo Bendrovės valios nepriklausančių veiksmų nulemtų bei neišvengiamų sąnaudų pokyčių įtakos palyginimas Perskaičiavimo ataskaitiniu laikotarpiu

Eil. Nr.	Verslo vienetai	Paslaugos	Ataskaitinio laikotarpio nuo Bendrovės valios nepriklausančių veiksmų nulemtos, neišvengiamos sąnaudos, priskirtos paslaugai, tūkst. Eur	Kainos pokytis metais 3 dėl nuo Bendrovės valios nepriklausančių veiksmų nulemtų bei neišvengiamų sąnaudų pokyčio, Eur/m ³		Vidutinė bazinė kaina, Eur/m ³	Pasikeitimas lyginant su vidutine bazine kaina, proc.
				Bendrovės skaičiavimai	Vandens skyriaus skaičiavimai		
1	2	3	4	5	6	7	8
1.	Geriamojo vandens tiekimas	gavyba (su ruošimu)	0,03	0,000	0,000	0,47	-
2.		pristatymas	-4,07	-0,004	-0,004	0,65	-0,6
3.		surinkimas	-2,84	-0,001	-0,001	0,37	-0,3
4.	Nuotekų tvarkymas	valymas	-1,26	-0,001	-0,001	0,41	-0,2
5.		nuotekų dumblo tvarkymas	-0,80	0,000	0,000	0,03	-
6.	Paviršinių nuotekų tvarkymas		0,17	0,000	0,000	0,11	-

Bendrovės ir Vandens skyriaus skaičiavimais, dėl mokesčių įsipareigojimų įvertinimo, perskaičiuojama geriamojo vandens tiekimo ir nuotekų tvarkymo paslaugų bazinė kaina, lyginant su bendra vidutine 1,93 Eur/m³ bazine kaina, **mažėja 0,01 Eur/m³** (0,5 proc.), perskaičiuojama paviršinių nuotekų tvarkymo paslaugų bazinė kaina **nesikeičia**. (1 ir 2 priedai).

1.11. Veiklos plano priemonių būtinųjų sąnaudų pokyčio, dėl Veiklos ir plėtros plano neįvykdymo ar nevisiško įvykdymo, skaičiavimas

Metodikos 24.14 papunktis numato geriamojo vandens tiekimo ir nuotekų tvarkymo paslaugų bazinės kainos perskaičiavimą dėl Veiklos ir plėtros plano priemonių už ataskaitinį laikotarpį visiško neįvykdymo ar įvykdymo ne laiku.

Bendrovė, kaip minėta šios pažymos 1.3 skyriuje bazinių kainų derinimui pateikė Savivaldybės tarybos patvirtintą Veiklos ir plėtros planą. Skaičiuojant geriamojo vandens tiekimo ir nuotekų tvarkymo paslaugų bazines kainas, 2019 m. buvo planuotas įgyvendinti investicinis projektas

„Telšių m. dumblo apdorojimo įrenginių statyba“ ir minėtam projektui planuotos papildomos sąnaudos (22,83 tūkst. Eur). Bendrovė aiškinamajame rašte nurodė, kad projektas pradėtas įgyvendinti, tačiau turtas 2019 m. neįvestas į eksploataciją, todėl planuotų sąnaudų šio perskaičiavimo metu Bendrovė nevertino. Bendrovės skaičiavimais, Veiklos ir plėtros plano neįvykdymas ar nevisiškas įvykdymas, perskaičiuojamą geriamojo vandens tiekimo ir nuotekų tvarkymo paslaugų kainą, lyginant su galiojančia bendra vidutine 1,93 Eur/m³ bazine kaina, **didina 0,01 Eur/m³** (0,5 proc.)

Vandens skyriaus skaičiavimais Veiklos ir plėtros plano neįvykdymas ar nevisiškas įvykdymas, perskaičiuojamą geriamojo vandens tiekimo ir nuotekų tvarkymo paslaugų kainą, lyginant su galiojančia bendra vidutine 1,93 Eur/m³ bazine kaina, **mažina 0,01 Eur/m³** (0,5 proc.)

Bendrovės ir Vandens skyriaus skaičiavimai skiriasi, nes Bendrovė skaičiavimuose nepatirtas sąnaudas turėjo rodyti su pliuso ženklu, tačiau parodė su minuso ženklu.

1.12. Investicijų grąžos pokyčio skaičiavimas

Metodikos 24.16 papunktis numato geriamojo vandens tiekimo ir nuotekų tvarkymo paslaugų bazinės kainos perskaičiavimą dėl faktinės ataskaitinio laikotarpio ir ūkio subjektui bazinėje kainoje

nustatytos investicijų grąžos neatitiktis, jeigu ūkio subjekto faktinė ataskaitinio laikotarpio investicijų grąža viršija reguliuojančios institucijos bazinėje kainoje nustatytą investicijų grąžą daugiau kaip 3 procentais. Skaičiuojant faktinę ataskaitinio laikotarpio investicijų grąžą, eliminuojami perskaičiavimo metu įvertinti Metodikos 24.2–24.9, 24.13–24.14, 24.17 papunkčiuose nurodytų sąnaudų pasikeitimai.

Bendrovės ir Vandens skyriaus suskaičiuotos faktinės ataskaitinio laikotarpio ir bazinėje kainoje nustatytos investicijų grąžos pokyčio įtakos perskaičiuojamai geriamojo vandens tiekimo ir nuotekų tvarkymo paslaugų bazinei kainai palyginimas pateiktas 12 lentelėje.

12 lentelė. Bendrovės ir Vandens skyriaus suskaičiuotos investicijų grąžos pokyčio įtakos palyginimas Perskaičiavimo ataskaitiniu laikotarpiu

Eil. Nr.	Verslo vienetai	Paslaugos	Investicijų grąža bazinėje kainoje, tūkst. Eur	Faktinė ataskaitinio laikotarpio investicijų grąža, tūkst. Eur	Faktinė ataskaitinio laikotarpio investicijų grąža, eliminavus sąnaudų pasikeitimą tūkst. Eur	Skirtumas, tūkst. Eur (6-4)	Kainos pokytis 3 metais dėl faktinės investicijų grąžos neatitikimo bazinėje kainoje nustatytai Eur/m ³		Vidutinė bazinė kaina, Eur/m ³	Pasikeitimas lyginant su vidutine bazine kaina, proc.
							Bendrovės skaičiavimai	Vandens skyriaus skaičiavimai		
1	2	3	4	5	6	7	8	9	10	11
1.	Geriamojo vandens tiekimas	gavyba (su ruošimu)	61,26	64,64	117,14	55,88	-0,056	-0,051	0,47	-10,9
2.		pristatymas	54,20	89,28	114,46	60,26	-0,067	-0,055	0,65	-8,4
3.		surinkimas	44,93	102,58	96,88	51,95	-0,029	-0,025	0,37	-6,8
4.	Nuotekų tvarkymas	valymas	62,21	127,47	127,31	65,10	-0,033	-0,031	0,41	-7,6
5.		nuotekų dumblo tvarkymas	27,30	-80,40	-106,05	-133,35	0,000	0,000	0,03	-
6.		Paviršinių nuotekų tvarkymas	2,41	10,90	3,61	1,20	-0,002	-0,002	0,11	-1,8
Iš viso			252,31	314,47	353,35	x	x	x	x	x

Kaip matyti iš 12 lentelės duomenų, nuotekų dumblo tvarkymo paslaugų faktinė ataskaitinio laikotarpio investicijų grąža (pelnas/nuostolis) yra mažesnė nei bazinėje kainoje įvertinta investicijų grąža, todėl šio verslo vieneto ir paslaugos kainai perskaičiavimas pagal Metodikos 24.16 papunktį netaikomas. Faktinė ataskaitinio laikotarpio investicijų grąžos neatitiktis geriamojo vandens gavybos (su ruošimu) paslaugoje 55,88 tūkst. Eur didesnė, geriamojo vandens pristatymo paslaugoje – 60,26 tūkst. Eur didesnė, nuotekų surinkimo paslaugoje – 51,95 tūkst. Eur didesnė, nuotekų valymo paslaugoje – 65,10 tūkst. Eur didesnė ir paviršinių nuotekų tvarkymo paslaugoje – 1,20 tūkst. Eur didesnė.

Vandens skyriaus skaičiavimais, dėl faktinės investicijų grąžos neatitikimo bazinėje kainoje nustatytai investicijų grąžai, perskaičiuojama vidutinė geriamojo vandens tiekimo ir nuotekų tvarkymo paslaugų bazinė kaina, lyginant su galiojančia bendra vidutine 1,93 Eur/m³ bazine kaina, bazine kaina, **mažėja 0,16 Eur/m³** (8,3 proc.), paviršinių nuotekų tvarkymo paslaugos bazinė kaina **nesikeičia (1 ir 2 priedai)**.

1.13. Faktinių kintamųjų sąnaudų pokyčio skaičiavimas

Metodikos 24.17 papunktyje numatyta, kad kintamosios sąnaudos, nurodytos Metodikos 13.1–13.7 papunkčiuose perskaičiuojamos pagal Metodikos 24.2 papunktį perskaičiuotus geriamojo vandens tiekimo ir nuotekų tvarkymo kiekius, atsižvelgiant ir neviršijant ūkio subjekto aptarnaujamos teritorijos paklausos (poreikio).

Bendrovės ir Vandens skyriaus suskaičiuotų kintamųjų sąnaudų pokyčio įtakos palyginimas pateiktas 13 lentelėje.

13 lentelė. Bendrovės ir Vandens skyriaus perskaičiuotų bazinių metų kintamųjų sąnaudų ir kintamųjų sąnaudų po perskaičiavimo pokyčio įtakos palyginimas Perskaičiavimo ataskaitiniu laikotarpiu

Eil. Nr.	Verslo vienetai	Paslaugos	Perskaičiuotų bazinių metų kintamosios sąnaudos, tūkst. Eur	Kintamosios sąnaudos po perskaičiavimo*, tūkst. Eur	Skirtumas tūkst. Eur (5-4)	Kainos pokytis metais ³ dėl kintamųjų sąnaudų pokyčio, Eur/m ³		Vidutinė bazinė kaina, Eur/m ³	Pasikeitimas lyginant su vidutine bazine kaina, proc.
						Bendrovės skaičiavimai	Vandens skyriaus skaičiavimai		
1	2	3	4	5	6	7	8	9	10
1.	Geriamojo vandens tiekimas	gavyba (su ruošimu)	158,08	156,23	-1,85	-0,002	-0,002	0,47	-0,4
2.		pristatymas	10,58	10,46	-0,12	0,000	0,000	0,65	-
3.	Nuotekų tvarkymas	surinkimas	53,30	55,89	-2,59	0,001	0,001	0,37	0,3
4.		valymas	181,14	189,94	-8,80	0,003	0,004	0,41	1,0
5.		nuotekų dumblo tvarkymas	1,01	1,06	-0,05	0,000	0,000	0,03	-
6.	Paviršinių nuotekų tvarkymas		0,00	0,00	0,00	0,000	0,000	0,11	-

* kintamosios sąnaudos, perskaičiuotos pagal pažymos 1.2 dalyje perskaičiuotus geriamojo vandens tiekimo ir nuotekų tvarkymo paslaugų kiekius.

Vandens skyriaus skaičiavimais, dėl kintamųjų sąnaudų koregavimo perskaičiuojama bendra vidutinė geriamojo vandens tiekimo ir nuotekų tvarkymo paslaugų bazinė kaina, lyginant su galiojančia vidutine 1,93 Eur/m³ bazine kaina, **nesikeičia**. Perskaičiuojama paviršinių nuotekų tvarkymo paslaugos bazinė kaina, lyginant su galiojančia vidutine 0,11 Eur/m³ bazine kaina, **nesikeičia (1 ir 2 priedai)**.

2. Perskaičiuotų bazinių kainų pokyčio skaičiavimas

Bendrovės ir Vandens skyriaus suskaičiuoto perskaičiuotų geriamojo vandens tiekimo ir nuotekų tvarkymo bei paviršinių nuotekų tvarkymo paslaugų bazinių kainų pokyčio palyginimas pateiktas 14 lentelėje.

14 lentelė. Bendrovės ir Vandens skyriaus suskaičiuoto geriamojo vandens tiekimo ir nuotekų tvarkymo bei paviršinių nuotekų tvarkymo paslaugų bazinių kainų pokyčio palyginimas

Eil. Nr.	Verslo vienetai	Paslaugos	Vidutinė bazinė kaina, Eur/m ³	Kainos pokytis, Eur/m ³		Pasikeitimas lyginant su Bendrovės ir Vandens skyriaus skaičiavimais, proc.
				Bendrovės skaičiavimai	Vandens skyriaus skaičiavimai	
1	2	3	4	5	6	7
1.	Geriamojo vandens tiekimas	gavyba (su ruošimu)	0,47	0,022	0,012	4,7/2,6
2.		pristatymas	0,65	0,021	0,006	3,2/0,9
3.	Nuotekų tvarkymas	surinkimas	0,37	0,012	0,008	3,2/2,2
4.		valymas	0,41	-0,009	-0,014	-2,2/-3,4
5.		nuotekų dumblo tvarkymas	0,03	0,000	-0,012	-/-40,0

6.	Paviršinių nuotekų tvarkymas	0,11	-0,006	-0,006	-5,5
----	------------------------------	------	---------------	---------------	------

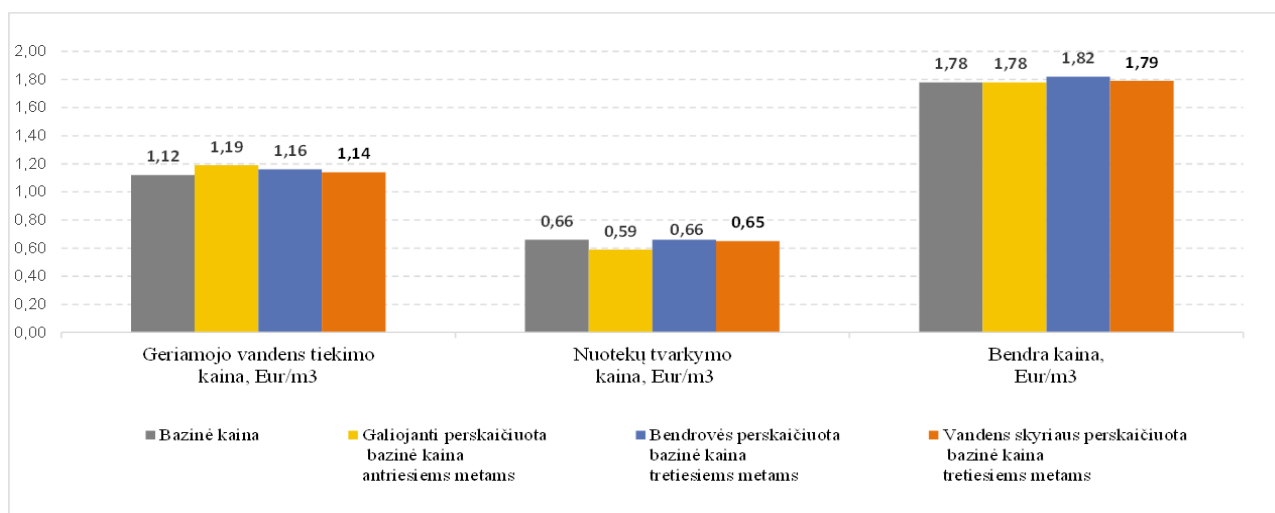
Vadovaujantis Metodikos 24 punktu, įvertinus visus skaičiavimus, perskaičiuotos geriamojo vandens tiekimo ir nuotekų tvarkymo paslaugų būtiniosios sąnaudos (pajamos) – 3159,32 tūkst. Eur arba 274,32 tūkst. Eur didesnės (8,7 proc.) negu įvertintos bazinių kainų skaičiavimo metu (2885,00 tūkst. Eur).

Vandens skyriaus skaičiavimais, suapvalinus suskaičiuotas kainas 0,01 tikslumu, dėl paslaugų kiekio neatitikimo, būtinųjų sąnaudų koregavimo bei investicijų gražos pokyčio perskaičiuojama tretiesiems metams geriamojo vandens tiekimo ir nuotekų tvarkymo paslaugų vidutinė bazinė kaina, lyginant su galiojančia **endra vidutine 1,93 Eur/m³** bazine, **didėja 0,01 Eur/m³** (0,5 proc. iki 1,94 Eur/m³): geriamojo vandens tiekimo kaina **didėja 0,02 Eur/m³** (1,8 proc. arba iki 1,14 Eur/m³), nuotekų tvarkymo paslaugos kaina **mažėja 0,01 Eur/m³** (1,3 proc. arba iki 0,80 Eur/m³).

Perskaičiuojama paviršinių nuotekų tvarkymo paslaugos kaina dėl paslaugų kiekio neatitikimo ir būtinųjų sąnaudų koregavimo, lyginant su nustatyta 0,11 Eur/m³ bazine kaina, **mažėja 0,01 Eur/m³** (9,1 proc.).

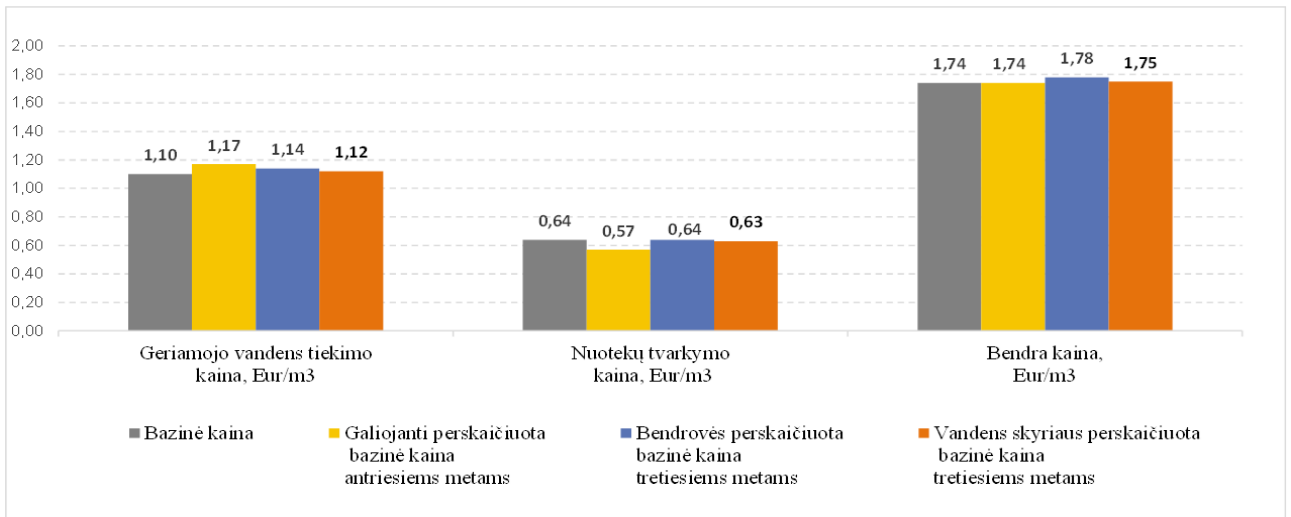
Perskaičiuotos tretiesiems metams geriamojo vandens tiekimo ir nuotekų tvarkymo paslaugų bazinės kainos (be PVM) pagal atitinkamas vartotojų ir abonentų kategorijas ir jų pokytis, lyginant su bazinėmis kainomis, pateikiami **3 ir 4 prieduose**.

1 paveikslėlyje pateikiamos bazinės kainos, antraisiais metais galiojančios perskaičiuotos bazinės, Bendrovės prašomos derinti (**3 priedas**) ir Vandens skyriaus suskaičiuotos perskaičiuotos tretiesiems metams geriamojo vandens tiekimo ir nuotekų tvarkymo paslaugų kainos vartotojams, perkantiems paslaugas bute (be PVM) (**4 priedas**): bendra perskaičiuota geriamojo vandens tiekimo ir nuotekų tvarkymo paslaugų bazinė kaina suskaičiuota 0,01 Eur/m³ (0,6 proc.) didesnė nei bazinė kaina, 0,01 Eur/m³ (0,6 proc.) didesnė nei šiuo metu galiojanti perskaičiuota bazinė kaina ir 0,03 Eur/m³ (1,7 proc.) mažesnė nei prašoma derinti Bendrovės.



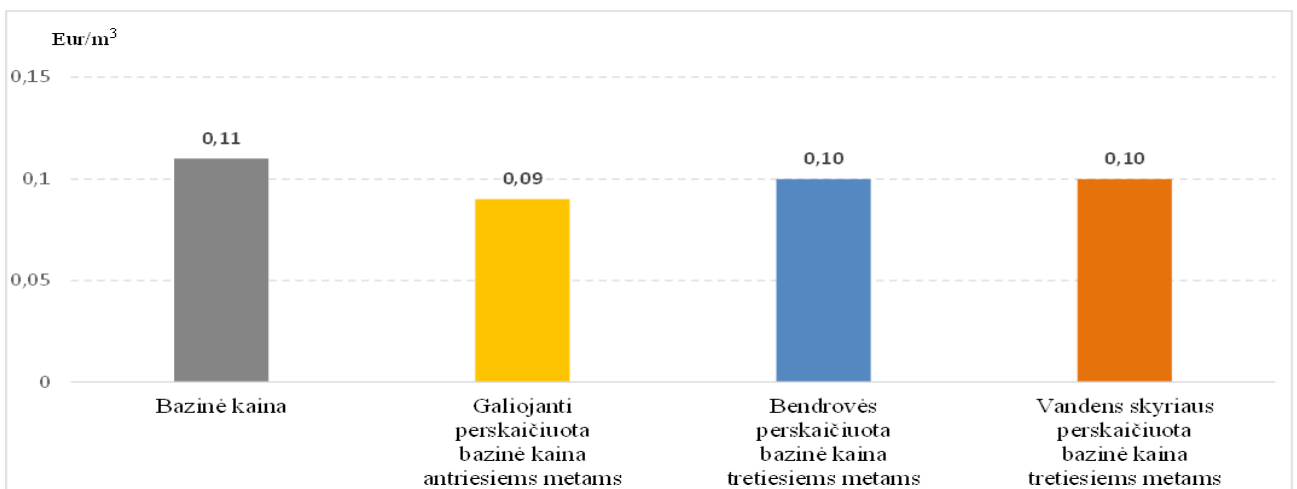
1 pav. Bendrovės bazinės ir perskaičiuotos geriamojo vandens tiekimo, nuotekų tvarkymo paslaugų bazinės kainos vartotojams, perkantiems paslaugas bute, Eur/m³ (be PVM)

2 paveikslėlyje pateikiamos bazinės kainos, antraisiais metais galiojančios perskaičiuotos bazinės, Bendrovės prašomos derinti (**3 priedas**) ir Vandens skyriaus suskaičiuotos perskaičiuotos tretiesiems metams geriamojo vandens tiekimo ir nuotekų tvarkymo paslaugų kainos vartotojams, perkantiems paslaugas individualių gyvenamųjų namų ar kitų patalpų, skirtų asmeninėms, šeimos ar namų reikmėms, įvaduose, Eur/m³ (be PVM) (**4 priedas**): bendra perskaičiuota geriamojo vandens tiekimo ir nuotekų tvarkymo paslaugų bazinė kaina suskaičiuota 0,01 Eur/m³ (0,6 proc.) didesnė nei bazinė kaina, 0,01 Eur/m³ (0,6 proc.) didesnė nei šiuo metu galiojanti perskaičiuota bazinė kaina ir 0,03 Eur/m³ (1,7 proc.) mažesnė nei prašoma derinti Bendrovės.



2 pav. Bendrovės bazinės ir perskaičiuotos geriamojo vandens tiekimo, nuotekų tvarkymo paslaugų bazinės kainos vartotojams, perkantiems geriamojo vandens tiekimo ir nuotekų tvarkymo paslaugas individualių gyvenamųjų namų ar kitų patalpų, skirtų asmeninėms, šeimos ar namų reikmėms, įvaduose, Eur/m³ (be PVM)

3 paveikslėlyje pateikiama nustatyta paviršinių nuotekų tvarkymo paslaugos bazinė kaina, Bendrovės prašoma derinti (3 *priedas*) ir Vandens skyriaus suskaičiuota perskaičiuota paviršinių nuotekų tvarkymo paslaugos bazinė kaina (be PVM) (4 *priedas*): perskaičiuota paviršinių nuotekų tvarkymo paslaugos kaina 0,01 Eur/m³ (10,0 proc.) mažesnė negu nustatyta bazinė, 0,01 Eur/m³ (11,1 proc.) didesnė nei šiuo metu galiojanti ir tokia pati kaip prašoma derinti Bendrovės.



3 pav. Bendrovės bazinės ir perskaičiuotos paviršinių nuotekų tvarkymo paslaugos bazinės kainos, Eur/m³

Vandens skyrius siūlo Tarybai suderinti Bendrovės perskaičiuotas geriamojo vandens tiekimo ir nuotekų tvarkymo paslaugų kainas (be PVM):

1. Perskaičiuotą geriamojo vandens tiekimo ir nuotekų tvarkymo paslaugų bazinę kainą vartotojams, perkantiems geriamojo vandens tiekimo ir nuotekų tvarkymo paslaugas bute – 1,79 Eur/m³, iš šio skaičiaus:

1.1. geriamojo vandens tiekimo – 1,14 Eur/m³;

1.2. nuotekų tvarkymo – 0,65 Eur/m³, iš šio skaičiaus:

1.2.1. nuotekų surinkimo – 0,38 Eur/m³;

1.2.2. nuotekų valymo – 0,24 Eur/m³;

1.2.3. nuotekų dumblo tvarkymo – 0,03 Eur/m³.

2. Perskaičiuotą geriamojo vandens tiekimo ir nuotekų tvarkymo paslaugų bazinę kainą vartotojams, perkantiems geriamojo vandens tiekimo ir nuotekų tvarkymo paslaugas individualių gyvenamųjų namų ar kitų patalpų, skirtų asmeninėms, šeimos ar namų reikmėms, įvaduose – 1,75 Eur/m³, iš šio skaičiaus:

2.1. geriamojo vandens tiekimo – 1,12 Eur/m³;

2.2. nuotekų tvarkymo – 0,63 Eur/m³, iš šio skaičiaus:

2.2.1. nuotekų surinkimo – 0,38 Eur/m³;

2.2.2. nuotekų valymo – 0,23 Eur/m³;

2.2.3. nuotekų dumblo tvarkymo – 0,02 Eur/m³.

3. Perskaičiuotą geriamojo vandens tiekimo ir nuotekų tvarkymo paslaugų bazinę kainą abonentams, perkantiems geriamojo vandens tiekimo ir nuotekų tvarkymo paslaugas buities ir komerciniams poreikiams bei perkantiems geriamąjį vandenį, skirtą karštam vandeniui ruošti ir tiekiamą abonentams – 1,85 Eur/m³, iš šio skaičiaus:

3.1. geriamojo vandens tiekimo – 1,22 Eur/m³;

3.2. nuotekų tvarkymo – 0,63 Eur/m³, iš šio skaičiaus:

3.2.1. nuotekų surinkimo – 0,37 Eur/m³;

3.2.2. nuotekų valymo – 0,23 Eur/m³;

3.2.3. nuotekų dumblo tvarkymo – 0,03 Eur/m³.

4. Perskaičiuotą geriamojo vandens tiekimo ir nuotekų tvarkymo paslaugų bazinę kainą abonentams, perkantiems geriamąjį vandenį, skirtą patalpoms šildyti ir tiekiamą vartotojams ir abonentams bei geriamąjį vandenį, skirtą karštam vandeniui ruošti ir tiekiamą vartotojams – 1,74 Eur/m³, iš šio skaičiaus:

4.1. geriamojo vandens tiekimo – 1,11 Eur/m³;

4.2. nuotekų tvarkymo – 0,63 Eur/m³, iš šio skaičiaus:

4.2.1. nuotekų surinkimo – 0,37 Eur/m³;

4.2.2. nuotekų valymo – 0,23 Eur/m³;

4.2.3. nuotekų dumblo tvarkymo – 0,03 Eur/m³.

5. Perskaičiuotą geriamojo vandens tiekimo paslaugos bazinę kainą abonentams, perkantiems geriamąjį vandenį, skirtą supilstyti į tarą ir parduoti – 6,08 Eur/m³.

6. Perskaičiuotą paviršinių nuotekų tvarkymo paslaugos bazinę kainą abonentams, perkantiems paviršinių nuotekų tvarkymo paslaugas – 0,10 Eur/m³.

Vandens skyrius, vadovaudamasis Įstatymo 34 straipsnio 14 dalies nuostatomis, įvertino, kad Telšių rajono savivaldybės tarybai nustačius perskaičiuotas geriamojo vandens tiekimo ir nuotekų tvarkymo paslaugų bazinės kainas su PVM, Bendrovės aptarnaujamoje licencijuojamoje teritorijoje vartotojų mokama suma už paslaugas sudarys 1,17 proc. vidutinių šeimos pajamų, tai yra neviršys 4,0 proc. vidutinių šeimos pajamų.

PRIDEDAMA:

1. UAB „Telšių vandenys“ kainų skaičiavimas perskaičiuotoms bazinėms kainoms nustatyti (1 priedas Bendrovės skaičiavimai), 2 lapai.

2. UAB „Telšių vandenys“ kainų skaičiavimas perskaičiuotoms bazinėms kainoms nustatyti (2 priedas Vandens skyriaus skaičiavimai), 2 lapai.

3. UAB „Telšių vandenys“ perskaičiuotos bazinės kainos (3 priedas Bendrovės skaičiavimai), 1 lapas.

4. UAB „Telšių vandenys“ perskaičiuotos bazinės kainos (4 priedas Vandens skyriaus skaičiavimai), 1 lapas.

5. Nutarimo „Dėl UAB „Telšių vandenys“ perskaičiuotų geriamojo vandens tiekimo ir nuotekų tvarkymo bei paviršinių nuotekų tvarkymo paslaugų bazinių kainų derinimo“ projektas, 2 lapai.

Šilumos ir vandens departamento
Vandens skyriaus vyr. specialistė
Žilėnienė

Vida

Į posėdį kviečiami:

1. UAB „Telšių vandenys“ atstovai;
2. Telšių rajono savivaldybės atstovai.

VALSTYBINĖ ENERGETIKOS REGULIAVIMO TARYBA

NUTARIMAS

**DĖL UAB „TELŠIŲ VANDENYS“ PERSKAIČIUOTŲ GERIAMOJO VANDENS
TIEKIMO IR NUOTEKŲ TVARKYMO BEI PAVIRŠINIŲ NUOTEKŲ TVARKYMO
PASLAUGŲ BAZINIŲ KAINŲ DERINIMO**

2020 m. d. Nr. O3E-
Vilnius

Vadovaudamasi Lietuvos Respublikos geriamojo vandens tiekimo ir nuotekų tvarkymo įstatymo 9 straipsnio 1 dalies 3 punktu, 34 straipsniu, Geriamojo vandens tiekimo ir nuotekų tvarkymo bei paviršinių nuotekų tvarkymo paslaugų kainų nustatymo metodika, patvirtinta Valstybinės kainų ir energetikos kontrolės komisijos (toliau – Komisija) 2006 m. gruodžio 21 d. nutarimu Nr. O3-92 „Dėl Geriamojo vandens tiekimo ir nuotekų tvarkymo paslaugų kainų nustatymo metodikos“, įvertinusi UAB „Telšių vandenys“ 2020 m. rugpjūčio 3 d. raštu Nr. V1-752 „Prašymas dėl perskaičiuotų geriamojo vandens tiekimo ir nuotekų tvarkymo, paviršinių nuotekų tvarkymo bazinių kainų derinimo“ pateiktą prašymą ir duomenis, 2020 m. rugsėjo 15 d. raštu Nr. V1-835 „Dėl papildomos informacijos“ pateiktą patikslintą informaciją ir duomenis, atsižvelgdama į Valstybinės energetikos reguliavimo tarybos (toliau – Taryba) Šilumos ir vandens departamento Vandens skyriaus 2020 m.

d. pažymą Nr. O5E- „Dėl UAB „Telšių vandenys“ perskaičiuotų geriamojo vandens tiekimo ir nuotekų tvarkymo bei paviršinių nuotekų tvarkymo paslaugų bazinių kainų derinimo“, Taryba n u t a r i a:

1. Derinti UAB „Telšių vandenys“ perskaičiuotas geriamojo vandens tiekimo ir nuotekų tvarkymo paslaugų bei paviršinių nuotekų tvarkymo paslaugų bazines kainas (be pridėtinės vertės mokesčio):

1.1. perskaičiuotą geriamojo vandens tiekimo ir nuotekų tvarkymo paslaugų bazinę kainą vartotojams, perkantiems geriamojo vandens tiekimo ir nuotekų tvarkymo paslaugas bute – 1,79 Eur/m³, iš šio skaičiaus:

1.1.1. geriamojo vandens tiekimo – 1,14 Eur/m³;

1.1.2. nuotekų tvarkymo – 0,65 Eur/m³, iš šio skaičiaus:

1.1.2.1. nuotekų surinkimo – 0,38 Eur/m³;

1.1.2.2. nuotekų valymo – 0,24 Eur/m³;

1.1.2.3. nuotekų dumblo tvarkymo – 0,03 Eur/m³;

1.2. perskaičiuotą geriamojo vandens tiekimo ir nuotekų tvarkymo paslaugų bazinę kainą vartotojams, perkantiems geriamojo vandens tiekimo ir nuotekų tvarkymo paslaugas individualių gyvenamųjų namų ar kitų patalpų, skirtų asmeninėms, šeimos ar namų reikmėms, įvaduose – 1,75 Eur/m³, iš šio skaičiaus:

1.2.1. geriamojo vandens tiekimo – 1,12 Eur/m³;

1.2.2. nuotekų tvarkymo – 0,63 Eur/m³ iš šio skaičiaus:

1.2.2.1. nuotekų surinkimo – 0,38 Eur/m³;

1.2.2.2. nuotekų valymo – 0,23 Eur/m³;

1.2.2.3. nuotekų dumblo tvarkymo – 0,02 Eur/m³;

1.3. perskaičiuotą geriamojo vandens tiekimo ir nuotekų tvarkymo paslaugų bazinę kainą abonentams, perkantiems geriamojo vandens tiekimo ir nuotekų tvarkymo paslaugas buities ir

komerciniams poreikiams bei perkantiems geriamąjį vandenį, skirtą karštam vandeniui ruošti ir tiekiamą abonentams – 1,85 Eur/m³, iš šio skaičiaus:

1.3.1. geriamojo vandens tiekimo – 1,22 Eur/m³;

1.3.2. nuotekų tvarkymo – 0,63 Eur/m³, iš šio skaičiaus:

1.3.2.1. nuotekų surinkimo – 0,37 Eur/m³;

1.3.2.2. nuotekų valymo – 0,23 Eur/m³;

1.3.2.3. nuotekų dumblo tvarkymo – 0,03 Eur/m³;

1.4. perskaičiuotą geriamojo vandens tiekimo ir nuotekų tvarkymo paslaugų bazinę kainą abonentams, perkantiems geriamąjį vandenį, skirtą patalpoms šildyti ir tiekiamą vartotojams ir abonentams bei geriamąjį vandenį, skirtą karštam vandeniui ruošti ir tiekiamą vartotojams, ir vartotojų kategorijai, perkančiai paslaugas daugiabučių gyvenamųjų namų įvade – 1,74 Eur/m³, iš šio skaičiaus:

1.4.1. geriamojo vandens tiekimo – 1,11 Eur/m³;

1.4.2. nuotekų tvarkymo – 0,63 Eur/m³, iš šio skaičiaus:

1.4.2.1. nuotekų surinkimo – 0,37 Eur/m³;

1.4.2.2. nuotekų valymo – 0,23 Eur/m³;

1.4.2.3. nuotekų dumblo tvarkymo – 0,03 Eur/m³;

1.5. perskaičiuotą geriamojo vandens tiekimo paslaugos bazinę kainą abonentams, perkantiems geriamąjį vandenį, skirtą supilstyti į tarą ir parduoti – 6,08 Eur/m³;

1.6. perskaičiuotą paviršinių nuotekų tvarkymo paslaugos bazinę kainą abonentams, perkantiems paslaugas – 0,10 Eur/m³.

2. Nustatyti, kad:

2.1. nuotekų valymo kainos abonentams už padidėjusią ir savitą taršą bei atsiskaitomųjų apskaitos prietaisų priežiūros ir vartotojų aptarnavimo paslaugos bazinės kainos, suderintos Komisijos 2018 m. rugpjūčio 23 d. nutarimu Nr. O3E-259 „Dėl uždarnosios akcinės bendrovės „Telšių vandenys“ geriamojo vandens tiekimo ir nuotekų tvarkymo paslaugų bei paviršinių nuotekų tvarkymo paslaugų bazinių kainų derinimo“, šiuo nutarimu neperskaičiuojamos;

2.2. šio nutarimo 1 punkte nurodytos perskaičiuotos geriamojo vandens tiekimo ir nuotekų tvarkymo paslaugų bei paviršinių nuotekų tvarkymo paslaugos bazinės kainos galioja 12 mėnesių nuo šių kainų įsigaliojimo dienos.

Šis nutarimas gali būti skundžiamas Lietuvos Respublikos administracinių bylų teisenos įstatymo nustatyta tvarka ir sąlygomis.

Tarybos pirmininkas

KAINŲ POKYČIO SKAIČIAVIMAS PERSKAIČIUOTOMS BAZINĖMS KAINOMS NUSTATYTI (Bendrovės skaičiavimai)

Eil. Nr.	Rodikliai		Vandens tiekimas		Nuotekų tvarkymas			Paviršinių nuotekų tvarkymas
			gavyba (su ruošimu)	pristatymas	surinkimas	valymas	nuotekų dumblo tvarkymas	
1	2	3	4	5	6	7	8	9
1.	Efektivitymo koeficientas taikomas šio perskaičiavimo metu, $I_{EF,y}$	vnt. dalimis	0.0213	0.0213	0.0213	0.0213	0.0213	0.0213
1.1.	metai po bazinės kainos nustatymo, y^*	$y=2,3$	3	3	3	3	3	3
1.2.	vidutinis metinis (metai palyginti su ankstesniais metais) vartotojų kainų indekso pokytis metais y , VKI_y	vnt. dalimis	1.0175	1.0175	1.0175	1.0175	1.0175	1.0175
1.2.1.	Perskaičiavimo ataskaitinio laikotarpio paskutinio mėnesio vartotojų kainų indeksas (2019 m. gruodis)	vnt. dalimis	111.3606	111.3606	111.3606	111.3606	111.3606	111.3606
1.2.2.	Paskutinio perskaičiavimo laikotarpio (y-1) paskutinio mėnesio arba bazinės kainos nustatymo mėnesio vartotojų kainų indeksas (2018 m. gruodis)	vnt. dalimis	109.4406	109.4406	109.4406	109.4406	109.4406	109.4406
2.	Efektivitymo koeficientas taikytas praėjusio (y-1) perskaičiavimo metu	vnt. dalimis	0.0125	0.0125	0.0125	0.0125	0.0125	0.0125
3.	Bazinių metų būtinosios sąnaudos, NC_i (pajamos)	tūkst. Eur	524.44	713.91	717.10	802.19	66.63	60.73
4.	Bazinių metų nusidėvėjimo sąnaudos, $C_{NA,i}$	tūkst. Eur	72.02	86.13	67.50	99.76	4.85	5.75
5.	Bazinių metų investicijų grąža, JR_i	tūkst. Eur	61.26	54.20	44.93	62.21	27.30	2.41
6.	Bazinių metų realizuotų paslaugų kiekis, Q_i	tūkst. m ³	1,094.10	1,094.10	1,957.00	1,957.00	1,957.00	547.80
7.	Vidutinė bazinė kaina	Eur/m ³	0.47	0.65	0.37	0.41	0.03	0.11
I	Kainos pokytis metais y dėl efektyvumo koeficiento, $\Delta K_{EF,y}$ ((3-4-5) / 8.1 * 1)	Eur/m³	0.008	0.012	0.006	0.007	0.000	0.002
8.	Geriamojo vandens tiekimo ir nuotekų tvarkymo paslaugų kiekio koeficientas, $I_{GVT,NT,y}^{GVT,NT} \cdot I_{O,y}^{NTm} \cdot I_{O,y}^{PNT}$	vnt. dalimis	0.0327	0.0327	-0.0362	-0.0362	-0.0362	-0.1132
8.1.	faktiškai realizuotas geriamojo vandens tiekimo ir nuotekų tvarkymo, paviršinių nuotekų tvarkymo paslaugų kiekis metais y , $Q_{GVT,NT,y} \cdot Q_{NTm,y} \cdot Q_{PNT,y}$	tūkst. m ³	1,059.44	1,059.44	2,030.43	2,030.43	2,030.43	617.70
8.2.	bazinėje kainoje nustatytas geriamojo vandens nuostolių daugiabučių namų tinkluose kiekis, viršijantis leistiną dydį, $Q_{GVT,NT,nd}$	tūkst. m ³	0.0	0.0	0.0	0.0	0.0	x
8.3.	faktinis geriamojo vandens nuostolių daugiabučių namų tinkluose kiekis, viršijantis leistiną dydį (arba trūkstamas daugiabučiuose namuose surinkti nuostolių kiekis iki bazinėje kainoje nustatyto nuostolių, viršijančių leistiną dydį, kiekio), $Q_{GVT,NT,nd,y}$	tūkst. m ³	0.0	0.0	0.0	0.0	0.0	x
II	Kainos pokytis metais y dėl paslaugų kiekio neatitikimo $\Delta K_{O,y}^{GVT,NT} \cdot \Delta K_{O,y}^{NTm} \cdot \Delta K_{O,y}^{PNT}$ (8 * 7)	Eur/m³	0.015	0.021	-0.013	-0.015	-0.001	-0.013
9.	Naujai pradėto eksploatuoti ilgalaikio turto, suderinto Taryboje, vienetų nusidėvėjimo (amortizacijos) metinės sąnaudos paskutinio perskaičiavimo laikotarpio (y-1) metais	tūkst. Eur	8.91	12.87	8.50	3.85	0.44	0.13
10.	Naujai pradėto eksploatuoti ilgalaikio turto, suderinto Taryboje, vienetų nusidėvėjimo (amortizacijos) sąnaudos metais y	tūkst. Eur	12.69	20.40	30.83	6.74	0.67	0.24
III	Kainos pokytis metais y dėl nusidėvėjimo (amortizacijos) sąnaudų pokyčio, susijusio su faktiškai pradėtais eksploatuoti ilgalaikio turto vienetais, $\Delta K_{NA,i}^{NV}$ ((9+10) / 8.1)	Eur/m³	0.020	0.031	0.019	0.0052	0.001	0.001
11.	Įsigyjamo vandens, nuotekų tvarkymo paslaugų kainų koeficientas, $I^{GVP,NTp,Ty}$ ((11.1 / 11.2-1))	vnt. dalimis	0.0000	0.0000	0.0000	0.0000	0.0000	0.0000
11.1.	faktinės paslaugų kainų perskaičiavimo ataskaitinio laikotarpio įsigyjamo vandens, nuotekų tvarkymo paslaugų kainos, $T_{GVP,NTp,y}$	Eur/m ³						
11.2.	bazinėje kainoje nustatytos įsigyjamo vandens, nuotekų tvarkymo paslaugų kainos, $T_{GVP,NTp}$	Eur/m ³						
12.	Bazinių metų geriamojo vandens ir nuotekų tvarkymo paslaugų įsigijimo sąnaudos, $C_{GVP,NTp,i}$	tūkst. Eur						
IV	Kainos pokytis metais y dėl įsigijamo geriamojo vandens, nuotekų tvarkymo paslaugų kainų pokyčio, $\Delta K_{GVP,NTp,i}$ (12 * 11 / 8.1)	Eur/m³	0.00	0.00	0.00	0.00	0.00	0.00
13.	Elektros energijos kainų koeficientas, $I_{E,Ty}^E$ ((13.1 / 13.2 - 1))	vnt. dalimis	0.2814	-0.5572	-0.1446	0.0934	0.1735	-0.2981
13.1.	faktinės paslaugų kainų perskaičiavimo ataskaitinio laikotarpio elektros energijos kainos paslaugai, $T_{E,y}$	Eur/kWh	0.126	0.052	0.092	0.092	0.090	0.065
13.2.	bazinėje kainoje nustatytos elektros energijos kainos paslaugai, T_E	Eur/kWh	0.098	0.116	0.108	0.084	0.077	0.093
14.	Bazinių metų elektros energijos sąnaudos, $C_{E,i}$ iš šio skaičiaus:	tūkst. Eur	63.01	24.36	63.13	157.20	0.90	0.03
14.1.	netiesioginės ir administracinės veiklos bazinių metų elektros energijos sąnaudos	tūkst. Eur	0.59	0.46	0.83	1.62	0.04	0.03
V	Kainos pokytis metais y dėl elektros energijos kainų pokyčio, $\Delta K_{E,i}$ (14 * 13 / 8.1)	Eur/m³	0.017	-0.013	-0.004	0.007	0.000	0.000
15.	Šilumai naudojamų energetinių išteklių kainų koeficientas, $I_{S,Ty}^S$ ((15.1 / 15.2 - 1))	vnt. dalimis	0.0000	0.0000	0.0000	0.0000	0.0000	0.0000
15.1.	faktinės paslaugų kainų perskaičiavimo ataskaitinio laikotarpio šilumai naudojamų energetinių išteklių kainos paslaugai, $T_{S,y}$	Eur/kWh	0.0000	0.0000	0.0000	0.0000	0.0000	0.0000
15.1.1.	suvertotas šilumos kiekis metais y	tūkst. kWh						
15.1.2.	šilumos energijos sąnaudos metais y	tūkst. Eur						
15.2.	bazinėje kainoje nustatytos šilumai naudojamų energetinių išteklių kainos paslaugai, T_S	Eur/kWh						
15.2.1.	bazinėje kainoje nustatytas suvertotas šilumos kiekis	tūkst. kWh						
16.	Bazinių metų šilumos energijos sąnaudos, $C_{S,i}$ iš šio skaičiaus:	tūkst. Eur						
16.1.	netiesioginės ir administracinės veiklos bazinių metų šilumos energijos sąnaudos	tūkst. Eur						
VI	Kainos pokytis metais y dėl šilumos energijos kainų pokyčio, $\Delta K_{S,i}$ (16 * 15 / 8.1)	Eur/m³	0.00	0.00	0.00	0.000	0.00	0.00
17.	Technologinių medžiagų kainų koeficientas, $I_{TECH,y}^{TECHm}$ ((17.1 / 17.2 - 1))	vnt. dalimis	0.0395	0.0000	0.0000	0.0000	-0.0895	0.0000
17.1.	faktinė paslaugų kainų perskaičiavimo ataskaitinio laikotarpio technologinių medžiagų kaina paslaugai, $T_{TECHm,y}$	Eur/vnt.dalis	0.27				2.96	
17.2.	bazinėje kainoje nustatyta technologinių medžiagų kaina paslaugai, T_{TECHm}	Eur/vnt.dalis	0.26				3.25	
18.	Bazinių metų technologinių medžiagų sąnaudos, $C_{TECHm,i}$	tūkst. Eur	2.20				7.71	
VII	Kainos pokytis metais y dėl technologinių medžiagų kainų pokyčio, $\Delta K_{TECHm,i}$ (18 * 17 / 8.1)	Eur/m³	0.00	0.00	0.00	0.000	0.00	0.00
19.	Technologinio kuro kainų koeficientas $I_{TECH,k}^{TECHk}$ ((19.1 / 19.2 - 1))	vnt. dalimis	x	x	x	x	0.0000	x
19.1.	faktinė paslaugų kainų perskaičiavimo ataskaitinio laikotarpio technologinio kuro kaina paslaugai, $T_{TECHk,y}$	Eur/vnt.dalis	x	x	x	x	x	x
19.2.	bazinėje kainoje nustatyta technologinio kuro kaina paslaugai, T_{TECHk}	Eur/vnt.dalis	x	x	x	x	x	x
20.	Bazinių metų technologinio kuro sąnaudos $C_{TECHk,i}$	tūkst. Eur	x	x	x	x	x	x
VIII	Kainos pokytis metais y dėl technologinio kuro kainų pokyčio, $\Delta K_{TECHk,i}$ (20 * 19 / 8.1)	Eur/m³	0.00	0.00	0.00	0.00	0.00	x
21.	Mokesčių už gamtos išteklių tarifų koeficientas, $I_{M,Ty}^M$ ((21.1 / 21.2 - 1))	vnt. dalimis	0.1100	x	x	x	x	x
21.1.	faktinis paslaugų kainų perskaičiavimo ataskaitinio laikotarpio mokesčių tarifas geriamajam vandeniui, tiekiamam vartotojui, $T_{M,y}$	Eur/vnt.dalis	0.03	x	x	x	x	x
21.2.	bazinėje kainoje nustatytas mokesčių tarifas geriamajam vandeniui, tiekiamam vartotojams, T_M	Eur/vnt.dalis	0.03	x	x	x	x	x
22.	Bazinių metų mokesčio už gamtos išteklius sąnaudos, priskirtos vartotojams, $C_{M,i}$	tūkst. Eur	36.31	x	x	x	x	x
IX	Kainos pokytis metais y dėl mokesčio už gamtos išteklius tarifo geriamajam vandeniui, tiekiamam vartotojui, pokyčio, $\Delta KM,i$ (22 * 21 / 8.1)	Eur/m³	0.004	x	x	x	x	x
23.	Mokesčių už gamtos išteklių tarifų koeficientas, $I_{M,Ty}^M$ ((23.1 / 23.2 - 1))	vnt. dalimis	0.1100	x	x	x	x	x
23.1.	faktinis paslaugų kainų perskaičiavimo ataskaitinio laikotarpio mokesčių tarifas geriamajam vandeniui, tiekiamam abonentams, $T_{M,y}$	Eur/vnt.dalis	0.11	x	x	x	x	x
23.2.	bazinėje kainoje nustatytas mokesčių tarifas geriamajam vandeniui, tiekiamam abonentams, T_M	Eur/vnt.dalis	0.10	x	x	x	x	x
24.	Bazinių metų mokesčio už gamtos išteklius sąnaudos, priskirtos abonentams, $C_{M,i}$	tūkst. Eur	31.99	x	x	x	x	x
X	Kainos pokytis metais y dėl mokesčio už gamtos išteklius tarifo geriamajam vandeniui, tiekiamam abonentui, pokyčio, $\Delta KM,i$ (24 * 23 / 8.1)	Eur/m³	0.003	x	x	x	x	x
25.	Mokesčių už taršą tarifų koeficientas, $I_{M,Ty}^M$ ((25.1 / 25.2 - 1))	vnt. dalimis	x	x	x	0.2086	0.0000	0.0000
25.1.	faktinis paslaugų kainų perskaičiavimo ataskaitinio laikotarpio mokesčių tarifas paslaugai, $T_{M,y}$	Eur/vnt.dalis	x	x	x	391.65		
25.2.	bazinėje kainoje nustatytas mokesčių tarifas paslaugai, T_M	Eur/vnt.dalis	x	x	x	324.04		

Eil. Nr.	Rodikliai	Vandens tiekimas			Nuotekų tvarkymas			Paviršinių nuotekų tvarkymas
		gavyba (su ruošimu)	pristatymas	surinkimas	valymas	nuotekų dumblo tvarkymas		
1	2	3	4	5	6	7	8	9
26.	Bazinių metų mokesčio už taršą sąnaudos, C_{M1}	tūkst. Eur	x	x	x	9.13		
XI	Kainos pokytis metais y dėl mokesčio už taršą tarifų pokyčio, ΔK_{M1y} (26 * 25 / 8.1)	Eur/m³	x	x	x	0.001	0.00	0.00
27.1.	Kitų mokesčių tarifų koeficientas, $I_{T,y}^{M}$ (27.1 / 27.2 - 1)	vnt. dalimis	0.0000	0.0000	0.0000	0.0000	0.0000	0.0000
27.2.	faktinis paslaugų kainų perskaičiavimo ataskaitinio laikotarpio mokesčių tarifas paslaugai, $T_{M2,y}$	Eur/vnt.dalis						
28.	bazinėje kainoje nustatytas mokesčių tarifas paslaugai, T_{M2}	Eur/vnt.dalis						
28.	Bazinių metų kitų mokesčių sąnaudos, C_{M1}	tūkst. Eur						
XII	Kainos pokytis metais y dėl kitų mokesčių tarifų pokyčio, ΔK_{M2y} (28 * 27 / 8.1)	Eur/m³	0.00	0.00	0.00	0.00	0.00	0.00
29.	Finansų ministerijos skelbiamo darbo užmokesčio pokyčio koeficientas, $I_{T,y}^{P}$ 29.1/100	vnt. dalimis	0.0330	0.0330	0.0330	0.0330	0.0330	0.0330
29.1.	Ūkio subjektui pateikus poreikį pagrindžiančias priežastis, Finansų ministerijos skelbiamas darbo užmokesčio pokytis ateinančiam ataskaitiniam laikotarpiui, $k_{P(y+1)}$	proc.	3.30	3.30	3.30	3.30	3.30	3.30
30.	darbo užmokesčio, darbdavio įmokų Valstybinio socialinio draudimo fondo valdybai sąnaudos, įskaičiuotos į galiojančią geriamojo vandens tiekimo ir nuotekų tvarkymo, paviršinių nuotekų tvarkymo, kainą, $C_{P,y}$, iš šio skaičiaus:	tūkst. Eur	220.55	368.95	453.45	392.75	9.59	44.33
30.1.	netiesioginės ir administracinės veiklos bazinių metų darbo užmokesčio, darbdavio įmokų Valstybinio socialinio draudimo fondo valdybai sąnaudos	tūkst. Eur	97.32	147.82	165.64	158.00	7.35	11.06
31.	paskutinio perskaičiavimo metu dėl Finansų ministerijos skelbiamo darbo užmokesčio pokyčio koeficiento įvertintos ir faktiškai patirtos darbo užmokesčio, darbdavio įmokų Valstybinio socialinio draudimo fondo valdybai sąnaudos $\Delta C_{P,y}$	tūkst. Eur	8.82	14.76	18.14	15.71	0.38	1.77
XIII	Kainos pokytis metais y dėl Finansų ministerijos skelbiamo darbo užmokesčio pokyčio, $\Delta K_{P,y}$ (31+30 * 29 / 8.1)	Eur/m³	0.015	0.025	0.016	0.014	0.000	0.005
32.	Paskutinio perskaičiavimo metu priskaitytos (neribotos) investicijų grąžos, susijusios su įvykdytais Tarybos suderintais investiciniais projektais, apimtis, priskirta paslaugai, (y-1) metais, JR_{y-1}^{INV}	tūkst. Eur	0.48	5.38	9.55	0.62	-12.78	0.00
33.	Priskaitytos (neribotos) investicijų grąžos, susijusios su per praėjusį ataskaitinį laikotarpį įvykdytais Tarybos suderintais investiciniais projektais, apimtis, priskirta paslaugai, metais y, JR_{y}^{INV}	tūkst. Eur	2.05	8.59	24.59	0.86	0.10	0.03
XIV	Kainos pokytis metais y dėl priskaitytos investicijų grąžos pokyčio, susijusio su per praėjusį ataskaitinį laikotarpį įvykdytais Tarybos suderintais investiciniais projektais, $\Delta K_{JR,y}^{INV}$ ((32+33) / 8.1)	Eur/m³	0.0003	0.013	0.017	0.001	-0.011	0.0001
34.	Investicijų grąžos apimtis metais y, priskirta paslaugai, perskaičiuota atsižvelgiant į skolinto kapitalo kainos R_d pokyčius, JR_{y}^{WACC} (34.1 * (35+36))	tūkst. Eur	76.47	61.78	55.89	64.46	28.16	2.47
34.1.	protįngumo kriterijų atitinkanti investicijų grąžos norma metais y, r_y (34.1.1 * 34.1.2 + 34.1.3 * (1 / (1-34.1.4)) * 34.1.5)	proc.			4.81			
34.1.1.	skolinto kapitalo kaina (palūkanų norma) metais y, $R_{d,y}$	proc.			2.23			
34.1.2.	skolintas kapitalas (finansavimo skolintomis lėšomis dalis), W_D (34.1.2.1 / (34.1.2.1 + 34.1.2.2))	vnt. dalimis			0.60			
34.1.2.1.	skolintas kapitalas, D	tūkst. Eur			1,225.60			
34.1.2.2.	nuosavas kapitalas, E	tūkst. Eur			6,379.13			
34.1.3.	nuosavo kapitalo grąža, R_e	proc.			7.37			
34.1.4.	Lietuvoje taikomas pelno mokesčio tarifas metais y, m_y	vnt. dalimis			0.15			
34.1.5.	nuosavas kapitalas (finansavimo nuosavomis lėšomis dalis), W_E ((34.1.2.2 / (34.1.2.1 + 34.1.2.2))	vnt. dalimis			0.40			
35.	Turto apimtis (bazinė reguliuojamo ilgalaikio turto balansinė vertė), priskirta paslaugai, T_i	tūkst. Eur	1,352.36	1,153.15	955.94	1,323.57	580.96	51.32
36.	Paskutinio perskaičiavimo metu įvertinta turto apimtis (reguliuojamo ilgalaikio turto balansinė vertė), priskirta paslaugai (y-1) metais, T_{y-1}	tūkst. Eur	238.61	132.17	207.01	17.69	5.00	0.00
37.	Priskaityta (neribota) bazinė investicijų grąžos apimtis, priskirta paslaugai, JR_{y-1}^{WACC}	tūkst. Eur	63.56	54.20	44.93	62.21	27.30	2.41
38.	Paskutinio perskaičiavimo metu priskaityta (neribota) investicijų grąžos apimtis, priskirta paslaugai (y-1) metais, JR_{y-1}^{WACC}	tūkst. Eur	10.93	5.38	9.55	0.62	0.23	
39.	Investicijų grąžos pokytis metais y dėl priskaitytos investicijų grąžos pokyčio, susijusio su skolinto kapitalo kainos R_d pokyčiu, ΔJR_{y-1}^{WACC} (34-(37+38))	tūkst. Eur	1.97	2.20	1.42	1.64	0.63	0.05
XV	Kainos pokytis metais y dėl priskaitytos investicijų grąžos pokyčio, susijusio su skolinto kapitalo kainos R_d pokyčiu, $\Delta K_{JR,y}^{WACC}$ (39 / 8.1)	Eur/m³	0.000	0.002	0.001	0.001	0.001	0.000
40.	Nuo Ūkio subjekto valios nepriklausančių veiksnių nulemtos sąnaudos, priskirtos paslaugai, $C_{X3,y}$	tūkst. Eur	0.03	-4.07	-2.84	-1.26	-0.80	0.17
XVI	Kainos pokytis metais y dėl kitų sąnaudų pokyčių, nepriklausančių nuo Ūkio subjekto valios, $\Delta K_{X3,y}$ (40 / 8.1)	Eur/m³	0.000	-0.004	-0.001	0.00	0.00	0.00
41.	Nuo Ūkio subjekto valios nepriklausančių veiksnių nulemtos sąnaudos, priskirtos paslaugai, $C_{X3,y}$	tūkst. Eur						
XVI	Kainos pokytis metais y dėl kitų sąnaudų pokyčių, nepriklausančių nuo Ūkio subjekto valios, $\Delta K_{X3,y}$ (41 / 8.1)	Eur/m³	0.00	0.00	0.00	0.00	0.00	0.00
42.	Nuo Ūkio subjekto valios nepriklausančių veiksnių nulemtos sąnaudos, priskirtos paslaugai, $C_{X3,y}$	tūkst. Eur						
XVI	Kainos pokytis metais y dėl kitų sąnaudų pokyčių, nepriklausančių nuo Ūkio subjekto valios, $\Delta K_{X3,y}$ (42 / 8.1)	Eur/m³	0.00	0.00	0.00	0.00	0.00	0.00
43.	Praėjusio ataskaitinio laikotarpio Tarybos suderintų Veiklos ir plėtos plane numatytų įvykdyti investicijų būtinųjų sąnaudų, priskirtų reguliuojamai paslaugai, apimtis, $NC_{VP,y}$	tūkst. Eur						
44.	Pirmųjų bazinio laikotarpio metų arba paskutinio paslaugų kainų perskaičiavimo ataskaitinio laikotarpio Tarybos suderintų Veiklos ir plėtos plane numatytų įvykdyti investicijų būtinųjų sąnaudų, priskirtų reguliuojamai paslaugai, apimtis, $NC_{VP,y}$	tūkst. Eur					-22.83	
XVII	Kainos pokytis metais y dėl veiklos plano neįvykdymo ar nevisiško įvykdymo, $\Delta K_{VP,y}$ ((43-44) / 8.1)	Eur/m³	0.00	0.00	0.00	0.00	0.011	0.00
45.	Antrųjų, trečiųjų geriamojo vandens tiekimo ir nuotekų tvarkymo, paviršinių nuotekų tvarkymo paslaugų bazinio laikotarpio metų Tarybos suderintų Veiklos ir plėtos plane numatytų įvykdyti investicijų būtinųjų sąnaudų, priskirtų reguliuojamai paslaugai, apimtis, $NC_{VP,y+1}$	tūkst. Eur						
XVIII	Kainos pokytis metais y dėl Tarybos suderintų Veiklos ir plėtos plano investicijų antriesiems, tretiesiems geriamojo vandens tiekimo ir nuotekų tvarkymo, paviršinių nuotekų tvarkymo paslaugų bazinių kainų galiojimo metams būtinųjų sąnaudų, priskirtų reguliuojamai paslaugai, apimties, $\Delta K_{VP,y+1}$ (45 / 8.1)	Eur/m³	0.00	0.00	0.00	0.00	0.00	0.00
46.	Kintamosios sąnaudos, perskaičiuotos pagal perskaičiuotus geriamojo vandens tiekimo ir nuotekų tvarkymo, paviršinių nuotekų tvarkymo paslaugų kiekius, priskirtos paslaugai, $C_{KSM,y}^O$	tūkst. Eur	153.07	10.25	55.30	187.95	1.05	0.00
47.	Perskaičiuotos kintamosios sąnaudos priskirtos paslaugai, $C_{KSM,y}$	tūkst. Eur	158.08	10.58	53.29	181.14	1.01	0.00
XIX	Kainos pokytis metais y dėl kintamųjų sąnaudų, perskaičiuotų pagal perskaičiuotus geriamojo vandens tiekimo ir nuotekų tvarkymo, paviršinių nuotekų tvarkymo paslaugų kiekius, pokyčio, $\Delta K_{KSM,y}$ ((46-47) / 8.1)	Eur/m³	-0.0047	0.000	0.001	0.003	0.000	0.000
48.	Faktinė ataskaitinio laikotarpio investicijų grąža, JR_{y2}	tūkst. Eur	64.64	89.28	102.58	127.47	-80.40	10.90
49.	Faktinė ataskaitinio laikotarpio investicijų grąža, eliminavus II, III, IV, V, VI, VII, VIII, IX, X, XI, XII, XVI, XVII, XVIII, XIX punktuose nurodytų sąnaudų pasikeitimą, JR_{y2}	tūkst. Eur	122.94	127.16	105.12	130.09	-60.27	3.68
XX	Kainos pokytis metais y dėl faktinės investicijų grąžos neatitiktumo bazinėje kainoje nustatytai, $\Delta K_{St,y}$ ((49-1,03*5) / 8.1) arba ((49-1,03*48) / 8.1)	Eur/m³	0.056	0.067	0.029	0.033	0.000	0.002
XXI	Kainos pokytis (I+II+III+IV+V+VI+VII+VIII+IX+X+XI+XII+XIII+XIV+XV+XVI+XVII+XVIII+XIX-XX)	Eur/m³	0.022	0.021	0.012	-0.009	0.000	-0.006

* įsigytas ilgalaikis turtas vertinamas per ataskaitinius metus, o pardavimų ir sąnaudų pasikeitimai per 12 paskutinių mėnesių iki geriamojo vandens tiekimo ir nuotekų tvarkymo paslaugų, paviršinių nuotekų tvarkymo paslaugų kainų perskaičiavimo projekto rengimo proceso pradžios

UAB "Telšių vandenys"
(Ūkio subjekto pavadinimas)

KAINŲ POKYČIO SKAIČIAVIMAS PERSKAIČIUOTOMS BAZINĖMS KAINOMS NUSTATYTI (Vandens skyriaus skaičiavimai)

Eil. Nr.	Rodikliai		Vandens tiekimas		Nuotekų tvarkymas			Paviršinių nuotekų tvarkymas
			gavyba (su ruošimu)	pristatymas	surinkimas	valymas	nuotekų dumblo tvarkymas	
1	2	3	4	5	6	7	8	9
1.	Efektivitymo koeficientas taikomas šio perskaičiavimo metu, $I_{EF,y}$	vnt. dalimis	0.0213	0.0213	0.0213	0.0213	0.0213	0.0213
1.1.	metali po bazinės kainos nustatymo, y^*	$y=2,3$	3	3	3	3	3	3
1.2.	vidutinis metinis (metali palyginti su ankstesniais metais) vartotojų kainų indekso pokytis metais y , VKI_y	vnt. dalimis	1.0175	1.0175	1.0175	1.0175	1.0175	1.0175
1.2.1.	Perskaičiavimo ataskaitinio laikotarpio paskutinio mėnesio vartotojų kainų indeksas (2019 m. gruodis)	vnt. dalimis	111.3606	111.3606	111.3606	111.3606	111.3606	111.3606
1.2.2.	Paskutinio perskaičiavimo laikotarpio (y-1) paskutinio mėnesio arba bazinės kainos nustatymo mėnesio vartotojų kainų indeksas (2018 m. gruodis)	vnt. dalimis	109.4406	109.4406	109.4406	109.4406	109.4406	109.4406
2.	Efektivitymo koeficientas taikytas praėjusio (y-1) perskaičiavimo metu	vnt. dalimis	0.0125	0.0125	0.0125	0.0125	0.0125	0.0125
3.	Bazinių metų būtinosios sąnaudos, NC_i (pajamos)	tūkst. Eur	524.44	713.91	717.10	802.19	66.63	60.73
4.	Bazinių metų nusidėvėjimo sąnaudos, $C_{NA,i}$	tūkst. Eur	72.03	86.14	67.50	99.75	4.84	5.75
5.	Bazinių metų investicijų grąža, JR_i	tūkst. Eur	61.26	54.20	44.93	62.21	27.30	2.41
6.	Bazinių metų realizuotų paslaugų kiekis, Q_i	tūkst. m ³	1,094.12	1,094.12	1,957.03	1,957.03	1,957.03	547.80
7.	Vidutinė bazinė kaina	Eur/m ³	0.47	0.65	0.37	0.41	0.03	0.11
I	Kainos pokytis metais y dėl efektyvumo koeficiento, $\Delta K_{EF,y} ((3-4-5) / 8.1 * 1)$	Eur/m³	0.008	0.012	0.006	0.007	0.000	0.002
8.	Geriamojo vandens tiekimo ir nuotekų tvarkymo paslaugų kiekio koeficientas, $I_{GVT,NT,y}^{GVT,NT} \cdot I_{O,y}^{NT} \cdot I_{O,y}^{PNT}$	vnt. dalimis	0.0122	0.0122	-0.0472	-0.0472	-0.0472	-0.1132
8.1.	faktiškai realizuotas geriamojo vandens tiekimo ir nuotekų tvarkymo, paviršinių nuotekų tvarkymo paslaugų kiekis metais y , $Q_{GVT,NT,y} \cdot Q_{NT,y} \cdot Q_{PNT,y}$	tūkst. m ³	1,059.44	1,059.44	2,030.43	2,030.43	2,030.43	617.70
8.2.	bazinėje kainoje nustatytas geriamojo vandens nuostolių daugiabučių namų tinkluose kiekis, viršijantis leistiną dydį, $Q_{GVT,NT,sl}$	tūkst. m ³	8.91	12.87	8.50	3.85	0.44	0.13
8.3.	faktinis geriamojo vandens nuostolių daugiabučių namų tinkluose kiekis, viršijantis leistiną dydį (arba trūkstamas daugiabučiuose namuose surinkti nuostolių kiekis iki bazinėje kainoje nustatyto nuostolių, viršijančių leistiną dydį, kiekio), $Q_{GVT,NT,sl,y}$	tūkst. m ³	3.78	7.54	22.33	1.95	0.23	0.11
II	Kainos pokytis metais y dėl paslaugų kiekio neatitikimo $\Delta K_{K_{GVT,NT,y}^{GVT,NT}} : \Delta K_{O,y}^{NT} : \Delta K_{O,y}^{PNT} (8 * 7)$	Eur/m³	0.006	0.008	-0.017	-0.019	-0.001	-0.012
9.	Naujai pradėto eksploatuoti ilgalaikio turto, suderinto Taryboje, vienetų nusidėvėjimo (amortizacijos) metinės sąnaudos paskutinio perskaičiavimo laikotarpio (y-1) metais	tūkst. Eur	8.91	12.87	8.50	3.85	0.44	0.13
10.	Naujai pradėto eksploatuoti ilgalaikio turto, suderinto Taryboje, vienetų nusidėvėjimo (amortizacijos) sąnaudos metais y	tūkst. Eur	3.78	7.54	22.33	1.95	0.23	0.11
III	Kainos pokytis metais y dėl nusidėvėjimo (amortizacijos) sąnaudų pokyčio, susijusio su faktiškai pradėtais eksploatuoti ilgalaikio turto vienetais, $\Delta K_{NA,i}^{NV} (9+10) / 8.1)$	Eur/m³	0.012	0.019	0.015	0.003	0.000	0.000
11.	Įsigyjamo vandens, nuotekų tvarkymo paslaugų kainų koeficientas, $I_{GVP,NTP,y}^{GVP,NTP} (11.1 / 11.2 - 1)$	vnt. dalimis	0.0000	0.0000	0.0000	0.0000	0.0000	0.0000
11.1.	faktinės paslaugų kainų perskaičiavimo ataskaitinio laikotarpio įsigyjamo vandens, nuotekų tvarkymo paslaugų kainos, $T_{GVP,NTP,y}$	Eur/m ³						
11.2.	bazinėje kainoje nustatytos įsigyjamo vandens, nuotekų tvarkymo paslaugų kainos, $T_{GVP,NTP}$	Eur/m ³						
12.	Bazinių metų geriamojo vandens ir nuotekų tvarkymo paslaugų įsigijimo sąnaudos, $C_{GVP,NTP,i}$	tūkst. Eur						
IV	Kainos pokytis metais y dėl įsigyjamo geriamojo vandens, nuotekų tvarkymo paslaugų kainų pokyčio, $\Delta K_{GVP,NTP,y} (12 * 11 / 8.1)$	Eur/m³	0.00	0.00	0.00	0.00	0.00	0.00
13.	Elektros energijos kainų koeficientas, $I_{E,y}^{E} (13.1 / 13.2 - 1)$	vnt. dalimis	0.2814	-0.5572	-0.1446	0.0934	0.1735	-0.2981
13.1.	faktinės paslaugų kainų perskaičiavimo ataskaitinio laikotarpio elektros energijos kainos paslaugai, $T_{E,y}$	Eur/kWh	0.126	0.052	0.092	0.092	0.090	0.065
13.2.	bazinėje kainoje nustatytos elektros energijos kainos paslaugai, T_E	Eur/kWh	0.098	0.116	0.108	0.084	0.077	0.093
14.	Bazinių metų elektros energijos sąnaudos, $C_{E,i}$ iš šio skaičiaus:	tūkst. Eur	63.02	24.36	63.12	157.19	0.90	0.03
14.1.	netiesioginės ir administracinės veiklos bazinių metų elektros energijos sąnaudos	tūkst. Eur	0.60	0.46	0.82	1.62	0.04	0.03
V	Kainos pokytis metais y dėl elektros energijos kainų pokyčio, $\Delta K_{NA,i}^{E} (14 * 13 / 8.1)$	Eur/m³	0.017	-0.013	-0.004	0.007	0.000	0.000
15.	Šilumai naudojamų energetinių išteklių kainų koeficientas, $I_{S,y}^{S} (15.1 / 15.2 - 1)$	vnt. dalimis	0.0000	0.0000	0.0000	0.0000	0.0000	0.0000
15.1.	faktinės paslaugų kainų perskaičiavimo ataskaitinio laikotarpio šilumai naudojamų energetinių išteklių kainos paslaugai, $T_{S,y}$	Eur/kWh	0.0000	0.0000	0.0000	0.0000	0.0000	0.0000
15.1.1.	suvartotas šilumos kiekis metais y	tūkst. kWh						
15.1.2.	šilumos energijos sąnaudos metais y	tūkst. Eur						
15.2.	bazinėje kainoje nustatytos šilumai naudojamų energetinių išteklių kainos paslaugai, T_S	Eur/kWh						
15.2.1.	bazinėje kainoje nustatytas suvartotas šilumos kiekis	tūkst. kWh						
16.	Bazinių metų šilumos energijos sąnaudos, $C_{S,i}$ iš šio skaičiaus:	tūkst. Eur						
16.1.	netiesioginės ir administracinės veiklos bazinių metų šilumos energijos sąnaudos	tūkst. Eur						
VI	Kainos pokytis metais y dėl šilumos energijos kainų pokyčio, $\Delta K_{NA,i}^{S} (16 * 15 / 8.1)$	Eur/m³	0.00	0.00	0.00	0.000	0.00	0.00
17.	Technologinių medžiagų kainų koeficientas, $I_{TECH,y}^{TECH} (17.1 / 17.2 - 1)$	vnt. dalimis	0.0395	0.0000	0.0000	0.0000	-0.0895	0.0000
17.1.	faktinė paslaugų kainų perskaičiavimo ataskaitinio laikotarpio technologinių medžiagų kaina paslaugai, $T_{TECH,y}$	Eur/vnt.dalis	0.27				2.96	
17.2.	bazinėje kainoje nustatyta technologinių medžiagų kaina paslaugai, T_{TECH}	Eur/vnt.dalis	0.26				3.25	
18.	Bazinių metų technologinių medžiagų sąnaudos, $C_{TECH,i}$	tūkst. Eur	2.20				7.71	
VII	Kainos pokytis metais y dėl technologinių medžiagų kainų pokyčio, $\Delta K_{TECH,i} (18 * 17 / 8.1)$	Eur/m³	0.00	0.00	0.00	0.000	0.00	0.00
19.	Technologinio kuro kainų koeficientas, $I_{TECH,k}^{TECH} (19.1 / 19.2 - 1)$	vnt. dalimis	x	x	x	x	0.0000	x
19.1.	faktinė paslaugų kainų perskaičiavimo ataskaitinio laikotarpio technologinio kuro kaina paslaugai, $T_{TECH,k,y}$	Eur/vnt.dalis	x	x	x	x		x
19.2.	bazinėje kainoje nustatyta technologinio kuro kaina paslaugai, $T_{TECH,k}$	Eur/vnt.dalis	x	x	x	x		x
20.	Bazinių metų technologinio kuro sąnaudos, $C_{TECH,k,i}$	tūkst. Eur	x	x	x	x		x
VIII	Kainos pokytis metais y dėl technologinio kuro kainų pokyčio, $\Delta K_{TECH,k} (20 * 19 / 8.1)$	Eur/m³	0.00	0.00	0.00	0.00	0.00	0.00
21.	Mokesčių už gamtos išteklių tarifų koeficientas, $I_{M,y}^{M} (21.1 / 21.2 - 1)$	vnt. dalimis	0.1100	x	x	x	x	x
21.1.	faktinis paslaugų kainų perskaičiavimo ataskaitinio laikotarpio mokesčių tarifas geriamajam vandeniui, tiekiamam vartotojui, $T_{M,y}$	Eur/vnt.dalis	0.03	x	x	x	x	x
21.2.	bazinėje kainoje nustatytas mokesčių tarifas geriamajam vandeniui, tiekiamam vartotojams, T_M	Eur/vnt.dalis	0.03	x	x	x	x	x
22.	Bazinių metų mokesčio už gamtos išteklius sąnaudos, priskirtos vartotojams, $C_{M,i}$	tūkst. Eur	36.31	x	x	x	x	x
IX	Kainos pokytis metais y dėl mokesčio už gamtos išteklių tarifo geriamajam vandeniui, tiekiamam vartotojui, pokyčio, $\Delta KM,i,y (22 * 21 / 8.1)$	Eur/m³	0.004	x	x	x	x	x
23.	Mokesčių už gamtos išteklių tarifų koeficientas, $I_{M,y}^{M} (23.1 / 23.2 - 1)$	vnt. dalimis	0.1100	x	x	x	x	x
23.1.	faktinis paslaugų kainų perskaičiavimo ataskaitinio laikotarpio mokesčių tarifas geriamajam vandeniui, tiekiamam abonentams, $T_{M,y}$	Eur/vnt.dalis	0.11	x	x	x	x	x
23.2.	bazinėje kainoje nustatytas mokesčių tarifas geriamajam vandeniui, tiekiamam abonentams, T_M	Eur/vnt.dalis	0.10	x	x	x	x	x
24.	Bazinių metų mokesčio už gamtos išteklius sąnaudos, priskirtos abonentams, $C_{M,i}$	tūkst. Eur	31.99	x	x	x	x	x
X	Kainos pokytis metais y dėl mokesčio už gamtos išteklių tarifo geriamajam vandeniui, tiekiamam abonentui, pokyčio, $\Delta KM,i,y (24 * 23 / 8.1)$	Eur/m³	0.003	x	x	x	x	x
25.	Mokesčių už taršą tarifų koeficientas, $I_{M,y}^{M} (25.1 / 25.2 - 1)$	vnt. dalimis	x	x	x	0.2086	0.0000	0.0000
25.1.	faktinis paslaugų kainų perskaičiavimo ataskaitinio laikotarpio mokesčių tarifas paslaugai, $T_{M,y}$	Eur/vnt.dalis	x	x	x	391.65		
25.2.	bazinėje kainoje nustatytas mokesčių tarifas paslaugai, T_M	Eur/vnt.dalis	x	x	x	324.04		

Eil. Nr.	Rodikliai	Vandens tiekimas			Nuotekų tvarkymas			Paviršinių nuotekų tvarkymas
		gavyba (su ruošimu)	pristatymas	surinkimas	valymas	nuotekų dumblo tvarkymas		
1	2	3	4	5	6	7	8	9
26.	Bazinių metų mokesčio už taršą sąnaudos, C_{M1}	tūkst. Eur	x	x	x	9.13		
XI	Kainos pokytis metais y dėl mokesčio už taršą tarifų pokyčio, ΔK_{M1y} (26 * 25 / 8.1)	Eur/m³	x	x	x	0.001	0.00	0.00
27.1.	Kitų mokesčių tarifų koeficientas, $I_{T,y}^M$ (27.1 / 27.2 - 1)	vnt. dalimis	0.0000	0.0000	0.0000	0.0000	0.0000	0.0000
27.2.	faktinis paslaugų kainų perskaičiavimo ataskaitinio laikotarpio mokesčių tarifas paslaugai, $T_{M2,y}$	Eur/vnt.dalis						
28.	bazinėje kainoje nustatytas mokesčių tarifas paslaugai, T_{M2}	Eur/vnt.dalis						
28.	Bazinių metų kitų mokesčių sąnaudos, C_{M1}	tūkst. Eur						
XII	Kainos pokytis metais y dėl kitų mokesčių tarifų pokyčio, ΔK_{M2y} (28 * 27 / 8.1)	Eur/m³	0.00	0.00	0.00	0.00	0.00	0.00
29.	Finansų ministerijos skelbiamo darbo užmokesčio pokyčio koeficientas, $I_{T,y}^P$ 29.1/100	vnt. dalimis	0.0330	0.0330	0.0330	0.0330	0.0330	0.0330
29.1.	Ūkio subjektui pateikus poreikį pagrindžiančias priežastis, Finansų ministerijos skelbiamas darbo užmokesčio pokytis ateinančiam ataskaitiniam laikotarpiui, $k_{P(y,y+1)}$	proc.	3.30	3.30	3.30	3.30	3.30	3.30
30.	darbo užmokesčio, darbdavio įmokų Valstybinio socialinio draudimo fondo valdybai sąnaudos, įskaičiuotos į galiojančią geriamojo vandens tiekimo ir nuotekų tvarkymo, paviršinių nuotekų tvarkymo, kainą, $C_{P,y}$, iš šio skaičiaus:	tūkst. Eur	220.55	368.95	453.45	392.75	9.59	44.33
30.1.	netiesioginės ir administracinės veiklos bazinių metų darbo užmokesčio, darbdavio įmokų Valstybinio socialinio draudimo fondo valdybai sąnaudos	tūkst. Eur	97.32	147.82	165.64	158.00	7.35	11.06
31.	paskutinio perskaičiavimo metu dėl Finansų ministerijos skelbiamo darbo užmokesčio pokyčio koeficiento įvertintos ir faktiškai patirtos darbo užmokesčio, darbdavio įmokų Valstybinio socialinio draudimo fondo valdybai sąnaudos $\Delta C_{P,y}$	tūkst. Eur	8.82	14.76	18.14	15.71	0.38	1.77
XIII	Kainos pokytis metais y dėl Finansų ministerijos skelbiamo darbo užmokesčio pokyčio, $\Delta K_{P,y}$ (31+30 * 29 / 8.1)	Eur/m³	0.015	0.025	0.016	0.014	0.000	0.005
32.	Paskutinio perskaičiavimo metu priskaitytos (neribotos) investicijų grąžos, susijusios su įvykdytais Tarybos suderintais investiciniais projektais, apimtis, priskirta paslaugai, (y-1) metais, $JR_{I,y}^{INV}$	tūkst. Eur	10.93	5.37	9.55	0.62	0.23	
33.	Priskaitytos (neribotos) investicijų grąžos, susijusios su per praėjusį ataskaitinį laikotarpį įvykdytais Tarybos suderintais investiciniais projektais, apimtis, priskirta paslaugai, metais y, $JR_{I,y}^{INV}$	tūkst. Eur	2.02	8.47	24.23	0.60	0.10	0.03
XIV	Kainos pokytis metais y dėl priskaitytos investicijų grąžos pokyčio, susijusio su per praėjusį ataskaitinį laikotarpį įvykdytais Tarybos suderintais investiciniais projektais, $\Delta K_{I,y}^{INV}$ ((32+33) / 8.1)	Eur/m³	0.0004	0.013	0.017	0.001	0.0002	0.0001
34.	Investicijų grąžos apimtis metais y, priskirta paslaugai, perskaičiuota atsižvelgiant į skolinio kapitalo kainos R_d pokyčius, $JR_{I,y}^{WACC}$ (34.1 * (35+36))	tūkst. Eur	75.07	60.05	54.88	63.36	27.77	2.43
34.1.	protįngumo kriterijų atitinkanti investicijų grąžos norma metais y, r_y (34.1.1 * 34.1.2 + 34.1.3 * (1 / (1-34.1.4)) * 34.1.5)	proc.			4.74			
34.1.1.	skolinio kapitalo kaina (palūkanų norma) metais y, $R_{d,y}$	proc.			2.12			
34.1.2.	skolintas kapitalas (finansavimo skolinomis lėšomis dalis), W_D (34.1.2.1 / (34.1.2.1 + 34.1.2.2))	vnt. dalimis			0.60			
34.1.2.1.	skolintas kapitalas, D	tūkst. Eur			1,225.60			
34.1.2.2.	nuosavas kapitalas, E	tūkst. Eur			6,379.13			
34.1.3.	nuosavo kapitalo grąža, R_e	proc.			7.37			
34.1.4.	Lietuvoje taikomas pelno mokesčio tarifas metais y, m_y	vnt. dalimis			0.15			
34.1.5.	nuosavas kapitalas (finansavimo nuosavomis lėšomis dalis), W_E ((34.1.2.2 / (34.1.2.1 + 34.1.2.2))	vnt. dalimis			0.40			
35.	Turto apimtis (bazinė reguliuojamo ilgalaikio turto balansinė vertė), priskirta paslaugai, T_I	tūkst. Eur	1,352.36	1,153.15	955.94	1,323.57	580.96	51.32
36.	Paskutinio perskaičiavimo metu įvertinta turto apimtis (reguliuojamo ilgalaikio turto balansinė vertė), priskirta paslaugai (y-1) metais, $T_{I,y-1}$	tūkst. Eur	231.25	113.66	201.89	13.15	4.79	
37.	Priskaityta (neribota) bazinė investicijų grąžos apimtis, priskirta paslaugai, $JR_{I,y}^{WACC}$	tūkst. Eur	63.56	54.20	44.93	62.21	27.30	2.41
38.	Paskutinio perskaičiavimo metu priskaityta (neribota) investicijų grąžos apimtis, priskirta paslaugai (y-1) metais, $JR_{I,y-1}^{WACC}$	tūkst. Eur	10.94	5.37	9.55	0.62	0.23	
39.	Investicijų grąžos pokytis metais y dėl priskaitytos investicijų grąžos pokyčio, susijusio su skolinio kapitalo kainos R_d pokyčiu, $\Delta JR_{I,y}^{WACC}$ (34-(37+38))	tūkst. Eur	0.57	0.48	0.41	0.54	0.23	0.02
XV	Kainos pokytis metais y dėl priskaitytos investicijų grąžos pokyčio, susijusio su skolinio kapitalo kainos R_d pokyčiu, $\Delta K_{I,y}^{WACC}$ (39 / 8.1)	Eur/m³	0.0000	0.0005	0.0002	0.0003	0.0001	0.0000
40.	Nuo Ūkio subjekto valios nepriklausančių veiksnių nulemtos sąnaudos, priskirtos paslaugai, $C_{X1,y}$	tūkst. Eur	0.03	-4.07	-2.84	-1.26	-0.80	0.17
XVI	Kainos pokytis metais y dėl kitų sąnaudų pokyčių, nepriklausančių nuo Ūkio subjekto valios, $\Delta K_{X1,y}$ (40 / 8.1)	Eur/m³	0.000	-0.004	-0.001	0.00	0.00	0.00
41.	Nuo Ūkio subjekto valios nepriklausančių veiksnių nulemtos sąnaudos, priskirtos paslaugai, $C_{X1,y}$	tūkst. Eur						
XVI	Kainos pokytis metais y dėl kitų sąnaudų pokyčių, nepriklausančių nuo Ūkio subjekto valios, $\Delta K_{X1,y}$ (41 / 8.1)	Eur/m³	0.00	0.00	0.00	0.00	0.00	0.00
42.	Nuo Ūkio subjekto valios nepriklausančių veiksnių nulemtos sąnaudos, priskirtos paslaugai, $C_{X1,y}$	tūkst. Eur						
XVI	Kainos pokytis metais y dėl kitų sąnaudų pokyčių, nepriklausančių nuo Ūkio subjekto valios, $\Delta K_{X1,y}$ (42 / 8.1)	Eur/m³	0.00	0.00	0.00	0.00	0.00	0.00
43.	Praėjusio ataskaitinio laikotarpio Tarybos suderintų Veiklos ir plėtos plane numatytų įvykdyti investicijų būtinųjų sąnaudų, priskirtų reguliuojamai paslaugai, apimtis, $NC_{VP,y}$	tūkst. Eur						
44.	Pirmųjų bazinio laikotarpio metų arba paskutinio paslaugų kainų perskaičiavimo ataskaitinio laikotarpio Tarybos suderintų Veiklos ir plėtos plane numatytų įvykdyti investicijų būtinųjų sąnaudų, priskirtų reguliuojamai paslaugai, apimtis, $NC_{VP,y}$	tūkst. Eur					22.83	
XVII	Kainos pokytis metais y dėl veiklos plano neįvykdymo ar nevisiško įvykdymo, $\Delta K_{VP,y}$ ((43-44) / 8.1)	Eur/m³	0.00	0.00	0.00	0.00	-0.011	0.00
45.	Antrųjų, trečiųjų geriamojo vandens tiekimo ir nuotekų tvarkymo, paviršinių nuotekų tvarkymo paslaugų bazinio laikotarpio metų Tarybos suderintų Veiklos ir plėtos plane numatytų įvykdyti investicijų būtinųjų sąnaudų, priskirtų reguliuojamai paslaugai, apimtis, $NC_{VP,y+1}$	tūkst. Eur						
XVIII	Kainos pokytis metais y dėl Tarybos suderintų Veiklos ir plėtos plano investicijų antriesiems, tretiesiems geriamojo vandens tiekimo ir nuotekų tvarkymo, paviršinių nuotekų tvarkymo paslaugų bazinių kainų galiojimo metams būtinųjų sąnaudų, priskirtų reguliuojamai paslaugai, apimties, $\Delta K_{VP,y+1}$ (45 / 8.1)	Eur/m³	0.00	0.00	0.00	0.00	0.00	0.00
46.	Kintamosios sąnaudos, perskaičiuotos pagal perskaičiuotus geriamojo vandens tiekimo ir nuotekų tvarkymo, paviršinių nuotekų tvarkymo paslaugų kiekius, priskirtos paslaugai, $C_{KSM,y}^O$	tūkst. Eur	156.23	10.46	55.89	189.94	1.06	0.00
47.	Perskaičiuotos kintamosios sąnaudos priskirtos paslaugai, $C_{KSM,y}$	tūkst. Eur	158.08	10.58	53.30	181.14	1.01	0.00
XIX	Kainos pokytis metais y dėl kintamųjų sąnaudų, perskaičiuotų pagal perskaičiuotus geriamojo vandens tiekimo ir nuotekų tvarkymo, paviršinių nuotekų tvarkymo paslaugų kiekius, pokyčio, $\Delta K_{KSM,y}$ ((46-47) / 8.1)	Eur/m³	-0.002	0.000	0.001	0.004	0.000	0.000
48.	Faktinė ataskaitinio laikotarpio investicijų grąža, JR_{y2}	tūkst. Eur	64.64	89.28	102.58	127.47	-80.40	10.90
49.	Faktinė ataskaitinio laikotarpio investicijų grąža, eliminavus II, III, IV, V, VI, VII, VIII, IX, X, XI, XII, XVI, XVII, XVIII, XIX punktuose nurodytų sąnaudų pasikeitimą, JR_{y2}	tūkst. Eur	117.14	114.46	96.88	127.31	-106.05	3.61
XX	Kainos pokytis metais y dėl faktinės investicijų grąžos neatitiktimo bazinėje kainoje nustatyta, $\Delta K_{S1,y}$ ((49-1,03*5) / 8.1) arba ((49-1,03*48) / 8.1)	Eur/m³	0.051	0.055	0.025	0.031	0.000	0.002
XXI	Kainos pokytis (I+II+III+IV+V+VI+VII+VIII+IX+X+XI+XII+XIII+XIV+XV+XVI+XVII+XVIII+XIX-XX)	Eur/m³	0.012	0.006	0.008	-0.014	-0.012	-0.006

* įsigytas ilgalaikis turtas vertinamas per ataskaitinius metus, o pardavimų ir sąnaudų pasikeitimai per 12 paskutinių mėnesių iki geriamojo vandens tiekimo ir nuotekų tvarkymo paslaugų, paviršinių nuotekų tvarkymo paslaugų kainų perskaičiavimo projekto rengimo proceso pradžios

UAB "Telšių vandenys"

PERSKAIČIUOTOS BAZINĖS KAINOS (Bendrovės skaičiavimai)

Eil. Nr.	Kainos	Vandens tiekimas, Eur/m ³			Nuotekų tvarkymas, Eur/m ³				Geriamojo vandens tiekimas ir nuotekų tvarkymas, Eur/m ³ 5+9	Paviršinių nuotekų tvarkymas
		gavyba	pristatymas	Iš viso 3+4	surinkimas	valymas	nuotekų dumblo tvarkymas	Iš viso 6+7+8		
1	2	3	4	5	6	7	8	9	10	11
1.	virtotojams, perkantiems paslaugas bute:	x	x	x	x	x	x	x	x	x
1.1.	Bazinė kaina	0.46	0.66	1.12	0.37	0.25	0.04	0.66	1.78	x
1.2.	Kainos pokytis	0.02	0.02	0.04	0.01	-0.01	0.00	0.00	0.04	x
1.3.	Perskaičiuota kaina	0.48	0.68	1.16	0.38	0.24	0.04	0.66	1.82	x
2.	virtotojams, perkantiems paslaugas individualiame name:	x	x	x	x	x	x	x	x	x
2.1.	Bazinė kaina	0.45	0.65	1.10	0.37	0.24	0.03	0.64	1.74	x
2.2.	Kainos pokytis	0.02	0.02	0.04	0.01	-0.01	0.00	0.00	0.04	x
2.3.	Perskaičiuota kaina	0.47	0.67	1.14	0.38	0.23	0.03	0.64	1.78	x
3.	virtotojams, perkantiems paslaugas daugiabučio namo arba individualių gyvenamųjų namų bendrijų įvade:	x	x	x	x	x	x	x	x	x
3.1.	Bazinė kaina	0.45	0.64	1.09	0.36	0.24	0.04	0.64	1.73	x
3.2.	Kainos pokytis	0.02	0.02	0.04	0.01	-0.01	0.00	0.00	0.04	x
3.3.	Perskaičiuota kaina	0.47	0.66	1.13	0.37	0.23	0.04	0.64	1.77	x
4.	abonentams, perkantiems geriamąjį vandenį, skirtą patalpoms šildyti ir tiekiamą virtotojams ir abonentams bei geriamąjį vandenį, skirtą karštam vandeniui ruošti ir tiekiamą virtotojams:	x	x	x	x	x	x	x	x	x
4.1.	Bazinė kaina	0.45	0.64	1.09	0.36	0.24	0.04	0.64	1.73	x
4.2.	Kainos pokytis	0.02	0.02	0.04	0.01	-0.01	0.00	0.00	0.04	x
4.3.	Perskaičiuota kaina	0.47	0.66	1.13	0.37	0.23	0.04	0.64	1.77	x
5.	abonentams, perkantiems geriamojo vandens tiekimo ir nuotekų tvarkymo paslaugas buities ir komerciniams poreikiams bei perkantys geriamąjį vandenį, skirtą karštam vandeniui ruošti ir tiekiamą abonentams:	x	x	x	x	x	x	x	x	x
5.1.	Bazinė kaina	0.56	0.64	1.20	0.36	0.24	0.04	0.64	1.84	x
5.2.	Kainos pokytis	0.02	0.02	0.04	0.01	-0.01	0.00	0.00	0.04	x
5.3.	Perskaičiuota kaina	0.58	0.66	1.24	0.37	0.23	0.04	0.64	1.88	x
6.	abonentams, perkantiems geriamąjį vandenį, skirtą supilstyti į tarą ir parduoti:	x	x	x	x	x	x	x	x	x
6.1.	Bazinė kaina	4.79	0.64	5.43	0.36	0.24	0.04	0.64	6.07	x
6.2.	Kainos pokytis	0.02	0.02	0.04	0.01	-0.01	0.00	0.00	0.04	x
6.3.	Perskaičiuota kaina	4.81	0.66	5.47	0.37	0.23	0.04	0.64	6.11	x
7.	abonentai, perkantys paviršinių nuotekų tvarkymo paslaugas:	x	x	x	x	x	x	x	x	x
7.1.	Bazinė kaina	x	x	x	x	x	x	x	x	0.11
7.2.	Kainos pokytis	x	x	x	x	x	x	x	x	-0.01
7.3.	Perskaičiuota kaina	x	x	x	x	x	x	x	x	0.10

Šilumos ir vandens departamento Vandens skyriaus vyr. specialistė Vida Žilėnienė

DETALŪS METADUOMENYS

Dokumento sudarytojas (-ai)	Valstybinė energetikos reguliavimo taryba 188706554, Verkių g. 25C-1, Vilnius
Dokumento pavadinimas (antraštė)	PAŽYMA DĖL UAB „TELŠIŲ VANDENYS“ PERSKAIČIUOTŲ GERIAMOJO VANDENS TIEKIMO IR NUOTEKŲ TVARKYMO BEI PAVIRŠINIŲ NUOTEKŲ TVARKYMO PASLAUGŲ BAZINIŲ KAINŲ DERINIMO
Dokumento registracijos data ir numeris	2020-09-28 Nr. O5E-775
Dokumento gavimo data ir dokumento gavimo registracijos numeris	–
Dokumento specifikacijos identifikavimo žymuo	ADOC-V1.0
Parašo paskirtis	Pasirašymas
Parašą sukūrusio asmens vardas, pavardė ir pareigos	Vida Žilėnienė, Vyr. specialistė, Vandens skyrius
Sertifikatas išduotas	VIDA ŽILĖNIENĖ, Valstybinė energetikos reguliavimo taryba LT
Parašo sukūrimo data ir laikas	2020-09-28 11:21:24 (GMT+03:00)
Parašo formatas	XAdES-T
Laiko žymoje nurodytas laikas	2020-09-28 11:22:02 (GMT+03:00)
Informacija apie sertifikavimo paslaugų teikėją	ADIC CA-B, Asmens dokumentu israsymo centras prie LR VRM LT
Sertifikato galiojimo laikas	2019-07-25 10:08:10 – 2022-07-24 10:08:10
Informacija apie būdus, naudotus metaduomenų vientisumui užtikrinti	"Registravimas" paskirties metaduomenų vientisumas užtikrintas naudojant "RCSC IssuingCA, VI Registru centras - i.k. 124110246 LT" išduotą sertifikatą "Dokumentų valdymo sistema Avilys, Valstybinė energetikos reguliavimo taryba į.k. 188706554 LT", sertifikatas galioja nuo 2020-05-22 11:50:44 iki 2023-05-22 11:50:44
Pagrindinio dokumento priedų skaičius	2
Pagrindinio dokumento pridedamų dokumentų skaičius	–
Priedamo dokumento sudarytojas (-ai)	–
Priedamo dokumento pavadinimas (antraštė)	–
Priedamo dokumento registracijos data ir numeris	–
Programinės įrangos, kuria naudojantis sudarytas elektroninis dokumentas, pavadinimas	Dokumentų valdymo sistema Avilys, versija 3.5.27
Informacija apie elektroninio dokumento ir elektroninio (-ių) parašo (-ų) tikrinimą (tikrinimo data)	Atitinka specifikacijos keliamus reikalavimus. Visi dokumente esantys elektroniniai parašai galioja (2020-09-28 11:29:45)
Paieškos nuoroda	–
Papildomi metaduomenys	Nuorašą suformavo 2020-09-28 11:29:45 Dokumentų valdymo sistema Avilys