

**VALSTYBINĖS ENERGETIKOS REGULIAVIMO TARYBOS
ŠILUMOS IR VANDENS DEPARTAMENTO
VANDENS SKYRIUS**

Teikti Tarybos posėdžiui
Tarybos narys
Donatas Jasas

**PAŽYMA
DĖL UAB „TVARKYBA“ PERSKAIČIUOTŲ GERIAMOJO VANDENS TIEKIMO IR
NUOTEKŲ TVARKYMO PASLAUGŲ BAZINIŲ KAINŲ DERINIMO**

20 m. d. Nr. O5E-
Vilnius

I. Įvadas

Valstybinė kainų ir energetikos kontrolės komisija (toliau – Komisija) 2017 m. spalio 12 d. nutarimu Nr. O3E-431 „Dėl uždarnosios akcinės bendrovės „Tvarkyba“ geriamojo vandens tiekimo ir nuotekų tvarkymo paslaugų bazinių kainų derinimo“ (toliau – Nutarimas-1) suderino UAB „Tvarkyba“ geriamojo vandens tiekimo ir nuotekų tvarkymo paslaugų bei atsiskaitomųjų apskaitos prietaisų priežiūros ir vartotojų aptarnavimo paslaugos bazinės kainas (be pridėtinės vertės mokesčio, toliau – be PVM).

Komisijos Nutarimu-1 suderintos Bendrovės paslaugų bazinės kainos Komisijos 2018 m. sausio 18 d. nutarimu Nr. O3E-13 „Dėl uždarnosios akcinės bendrovės „Tvarkyba“ geriamojo vandens tiekimo ir nuotekų tvarkymo paslaugų bazinių kainų vienašališko nustatymo“ (toliau – Nutarimas-2) buvo vienašališkai nustatytos be PVM. Teikiamų paslaugų bazinės kainos įsigaliojo nuo 2018 m. kovo 1 d.

Antriesiems geriamojo vandens tiekimo ir nuotekų tvarkymo paslaugų bei atsiskaitomųjų apskaitos prietaisų priežiūros ir vartotojų aptarnavimo paslaugos (toliau – Apskaitos veikla) bazinių kainų galiojimo metams, Komisija 2018 m. lapkričio 30 d. nutarimu Nr. O3E-430 „Dėl uždarnosios akcinės bendrovės „Tvarkyba“ perskaičiuotų geriamojo vandens tiekimo ir nuotekų tvarkymo paslaugų bazinių kainų derinimo“ (toliau – Nutarimas-3) Bendrovei suderino perskaičiuotas geriamojo vandens tiekimo ir nuotekų tvarkymo paslaugų bei Apskaitos veiklos bazinės kainas be PVM.

Šalčininkų rajono savivaldybės taryba (toliau – Savivaldybės taryba) 2018 m. gruodžio 14 d. sprendimu Nr. T-1219 „Dėl uždarnosios akcinės bendrovės „Tvarkyba“ perskaičiuotų geriamojo vandens tiekimo ir nuotekų tvarkymo paslaugų bazinių kainų patvirtinimo“ nustatė su Komisija suderintas perskaičiuotas geriamojo vandens tiekimo ir nuotekų tvarkymo bei atsiskaitomųjų apskaitos prietaisų priežiūros ir vartotojų aptarnavimo paslaugų bazinės kainas antriesiems geriamojo vandens tiekimo ir nuotekų tvarkymo bei atsiskaitomųjų apskaitos prietaisų priežiūros ir

vartotojų aptarnavimo paslaugų bazinės kainos galiojimo metams, kurios įsigaliojo nuo 2019 m. vasario 1 d.

Bendrovė 2019 m. spalio 22 d. raštu Nr. 95 „Dėl geriamojo vandens tiekimo ir nuotekų tvarkymo kainų derinimo/tikslinimo“ pateikė Valstybinei energetikos reguliavimo tarybai¹ (toliau – Taryba) prašymą derinti perskaičiuotų geriamojo vandens tiekimo ir nuotekų tvarkymo paslaugų bazinių kainų projektą tretiesiems metams bei dokumentus, reikalingus skaičiavimams pagrįsti (toliau – Prašymas). Bendrovė 2019 m. gruodžio 2 d. raštu Nr. 113 „Dėl pateiktų perskaičiuotų bazinių kainų duomenų tikslinimo“ (toliau – Raštas) pateikė patikslintą informaciją ir duomenis, reikalingus derinant perskaičiuotas geriamojo vandens tiekimo ir nuotekų tvarkymo paslaugų bazines kainas.

Šalčininkų rajono savivaldybės, kurios teritorijoje Bendrovė vykdo geriamojo vandens tiekimo ir nuotekų tvarkymo veiklą, administracijos direktorius, vadovaudamasis Geriamojo vandens tiekimo ir nuotekų tvarkymo bei paviršinių nuotekų tvarkymo paslaugų kainų nustatymo metodikos, patvirtintos Komisijos 2006 m. gruodžio 21 d. nutarimu Nr. O3-92 „Dėl Geriamojo vandens tiekimo ir nuotekų tvarkymo bei paviršinių nuotekų tvarkymo paslaugų kainų nustatymo metodikos patvirtinimo“ (toliau – Metodika, redakcija nuo 2019 m. gegužės 2 d.), 63.1.4 papunkčiu 2019 m. spalio 14 d. raštu Nr. S-1804 „Dėl informacijos pateikimo“ informavo Tarybą, kad Šalčininkų rajono savivaldybės administracija yra informuota apie Bendrovės Prašymo pateiktą Tarybai (minėtą raštą kartu su Prašymu pateikė ir Bendrovė).

Bazinės, šiuo metu galiojančios ir Bendrovės pateiktos derinti tretiesiems metams perskaičiuotos geriamojo vandens tiekimo ir nuotekų tvarkymo paslaugų bazinės kainos (be PVM) pateiktos 1 lentelėje.

1 lentelė. Bazinės, šiuo metu galiojančios ir Bendrovės pateiktos derinti tretiesiems metams perskaičiuotos geriamojo vandens tiekimo ir nuotekų tvarkymo paslaugų bazinės kainos (be PVM)

Eil. Nr.	Rodiklis	Bazinė kaina	Galiojanti perskaičiuota bazinė kaina (antrieiems metams)	Bendrovės perskaičiuota bazinė kaina (tretieiems metams)	Padidėjimas, sumažėjimas proc. (5 su 3 ir 4)
1	2	3	4	5	6
1.	Geriamojo vandens tiekimo ir nuotekų tvarkymo paslaugų kainos vartotojams, perkantiems paslaugas bute, Eur/m ³ :	2,26	1,89	1,43	-36,7/-24,3
1.1.	Geriamojo vandens tiekimo	0,81	0,63	0,54	-33,3/-14,3
1.2.	Nuotekų tvarkymo:	1,45	1,26	0,89	-38,6/-29,4
1.2.1.	nuotekų surinkimo	0,68	0,63	0,42	-38,2/-33,3
1.2.2.	nuotekų valymo	0,77	0,63	0,47	-39,0/-25,4

¹ Pažymėtina, kad vadovaujantis 2019 m. vasario 14 d. Lietuvos Respublikos energetikos įstatymo Nr. IX-884 2, 4, 8, 15, 16, 16¹, 19, 19¹, 22, 23, 24¹, 25, 26, 28, 31, 32, 34, 34¹, 36, 37 straipsnių pakeitimo ir 9 straipsnio pripažinimo netekusiu galios įstatymu Nr. XIII-1968, 22 straipsnio 2 dalimi ir 11 dalimis, Valstybinę energetikos inspekciją prie Energetikos ministerijos reorganizuojant jungimo būdu – prie reorganizavime dalyvaujančios Valstybinės kainų ir energetikos kontrolės komisijos prijungiant reorganizuojamą Valstybinę energetikos inspekciją prie Energetikos ministerijos ir Valstybinės kainų ir energetikos kontrolės komisijos pavadinimą pakeičiant į Valstybinę energetikos reguliavimo tarybą; kituose įstatymuose ir (ar) jų įgyvendinamuose teisės aktuose vartojamus reorganizuojamų įstaigų pavadinimus „Valstybinė kainų ir energetikos kontrolės komisija“ ir „Valstybinė energetikos inspekcija prie Energetikos ministerijos“ atitinka institucijos pavadinimas „Valstybinė energetikos reguliavimo taryba“, pareigų pavadinimą „Valstybinės kainų ir energetikos kontrolės komisijos pirmininkas“ – pareigų pavadinimas „Valstybinės energetikos reguliavimo tarybos pirmininkas“.

2.	Geriamojo vandens tiekimo ir nuotekų tvarkymo paslaugų kainos vartotojams, perkantiems individualių gyvenamųjų namų ar kitų patalpų, skirtų asmeninėms, šeimos ar namų reikmėms, įvaduose, Eur/m ³ :	2,09	1,72	1,26	-39,7/-26,7
2.1.	Geriamojo vandens tiekimo	0,75	0,57	0,48	-36,0/-15,8
2.2.	Nuotekų tvarkymo:	1,34	1,15	0,78	-41,8/-32,2
2.2.1.	nuotekų surinkimo	0,63	0,58	0,37	-41,3/-36,2
2.2.2.	nuotekų valymo	0,71	0,57	0,41	-42,3/-28,1
3.	Geriamojo vandens tiekimo ir nuotekų tvarkymo paslaugų kainos abonentams, perkantiems geriamojo vandens tiekimo ir nuotekų tvarkymo paslaugas buities ir komerciniams poreikiams bei perkantiems geriamąjį vandenį, skirtą karštam vandeniui ruošti ir tiekiamą abonentams Eur/m ³ :	2,17	1,80	1,34	-38,2/-25,6
3.1.	Geriamojo vandens tiekimo	0,83	0,65	0,56	-32,5/-13,8
3.2.	Nuotekų tvarkymo:	1,34	1,15	0,78	-41,8/-32,2
3.2.1.	nuotekų surinkimo	0,63	0,58	0,37	-41,3/-36,2
3.2.2.	nuotekų valymo	0,71	0,57	0,41	-42,3/-41,4
4.	Geriamojo vandens tiekimo ir nuotekų tvarkymo paslaugų kainos abonentams, perkantiems geriamąjį vandenį patalpoms šildyti ir karštam vandeniui ruošti ir vartotojų grupei, atsiskaitančiai daugiabučio namo įvade, Eur/m ³ :	2,09	1,72	1,26	-39,7/-26,7
4.1.	Geriamojo vandens tiekimo	0,75	0,57	0,48	-36,0/-15,8
4.2.	Nuotekų tvarkymo:	1,34	1,15	0,78	-41,8/-32,2
4.2.1.	nuotekų surinkimo	0,63	0,58	0,37	-41,3/-36,2
4.2.2.	nuotekų valymo	0,71	0,57	0,41	-42,3/-28,1
5.	Nuotekų transportavimo asenizacijos transporto priemonėmis paslaugos kaina, Eur/m ³ .	3,82	3,00	3,05*	-20,2/1,7

* redakcinė klaida, tai yra Bendrovė turėjo nurodyti perskaičiuotą vidutinę bazinę kainą 3,87 Eur/m³ (vidutinė bazinė kaina 3,82 Eur/m³ + perskaičiuotos bazinės kainos pokytis 0,05 Eur/m³ = 3,87 Eur/m³).

Pateiktą Prašymą Tarybos Šilumos ir vandens departamento Vandens skyrius (toliau – Vandens skyrius) nagrinėjo, vadovaudamasis Lietuvos Respublikos geriamojo vandens tiekimo ir nuotekų tvarkymo įstatymo (toliau – Įstatymas) 9 straipsnio 1 dalies 3 punktu, 34 straipsniu, Metodika.

II. Veiklos apžvalga

1. Geriamojo vandens tiekimo ir nuotekų tvarkymo paslaugų bazinių kainų perskaičiavimas tretiesiems metams

Bendrovės geriamojo vandens tiekimo ir nuotekų tvarkymo paslaugų bazinių kainų (toliau – Paslaugų bazinės kainos) perskaičiavimo ataskaitinis laikotarpis – 2018 m. liepos mėn. – 2019 m. birželio mėn. (toliau – Perskaičiavimo ataskaitinis laikotarpis). Įsigytas ilgalaikis turtas ir investicijų grąža vertinami per ataskaitinius metus (2018 m.), o paslaugų realizuotų kiekių ir sąnaudų pasikeitimai – per 12 ankstesnių mėnesių iki geriamojo vandens tiekimo ir nuotekų tvarkymo paslaugų bazinių kainų perskaičiavimo projekto rengimo proceso pradžios.

Perskaičiuotų teikiamų Paslaugų bazinių kainų kainodaros taisyklės nurodytos Metodikos 57–58 punktuose.

Vadovaujantis Metodikos 57 punktu, Paslaugų bazinės kainos antrais ir vėlesniais galiojimo metais perskaičiuojamos, atsižvelgiant į efektyvumo koeficientą, realizuotų paslaugų kiekio neatitikimą tarp nustatyto bazinėje kainoje ir faktiškai realizuoto, ilgalaikio turto vienetų nusidėvėjimo (amortizacijos) sąnaudų pokytį dėl naujai pagal veiklos ir plėtros planą faktiškai pradėtų eksploatuoti ilgalaikio turto vienetų, faktinius įsigijamo geriamojo vandens ir nuotekų tvarkymo paslaugų kainų pokyčius, faktinius elektros energijos kainų, šilumai naudojamų energetinių išteklių kainų, technologinių medžiagų ir technologinio kuro įsigijimo kainų pokyčius, faktinius mokesčių (gamtos išteklių, taršos, nekilnojamojo turto ir kitus) dydžių pokyčius, faktinius Lietuvos Respublikos finansų ministerijos skelbiamo darbo užmokesčio pokyčius, investicijų grąžos pokytį, išplaukiantį iš įvykdytų investicinių projektų pobūdžio, investicijų grąžos pokytį dėl skolinto kapitalo kainos R_d pokyčio ir kitus, nuo ūkio subjektų valios nepriklausančių veiksmų nulemtus, neišvengiamus sąnaudų pokyčius, dėl veiklos plano priemonių visiško neįvykdymo ar įvykdymo ne laiku sąnaudų pokyčius, dėl faktinės ataskaitinio laikotarpio ir ūkio subjektui bazinėje kainoje nustatytos investicijų grąžos neatitikties.

Pagal Metodikos 57.15 papunktį, kintamosios sąnaudos, nurodytos Metodikos 44.1–44.6 papunkčiuose, perskaičiuojamos pagal Metodikos 57.2 papunktį perskaičiuotus geriamojo vandens tiekimo ir nuotekų tvarkymo, paviršinių nuotekų tvarkymo paslaugų kiekius, atsižvelgiant ir neviršijant ūkio subjekto aptarnaujamos teritorijos paklausos (poreikio).

Perskaičiuojamos geriamojo vandens tiekimo ir nuotekų tvarkymo paslaugų bazinės kainos atveju, skaičiavimai atliekami lyginant bazinių kainų derinimo metu suskaičiuotą vidutinę geriamojo vandens tiekimo ir nuotekų tvarkymo paslaugų kainą **2,18 Eur/m³** (nevertinant Apskaitos veiklos sąnaudų, iš šio skaičiaus: 0,77 Eur/m³ geriamojo vandens tiekimo ir 1,41 Eur/m³ nuotekų tvarkymo paslaugos vidutinės bazinės kainos).

Vandens skyrius, atsižvelgdamas į Bendrovės Prašymą ir Raštą-1, perskaičiavo Komisijos Nutarimu-1 suderintas ir Savivaldybės tarybos Sprendimu nustatytas galiojančias geriamojo vandens tiekimo ir nuotekų tvarkymo paslaugų bazines kainas.

Apskaitos veiklos bazinės kainos, vadovaujantis 2019 m. balandžio 10 d. Komisijos nutarimo Nr. O3E-101 „Dėl Valstybinės kainų ir energetikos kontrolės komisijos 2006 m. gruodžio 21 d. nutarimo Nr. O3-92 „Dėl geriamojo vandens tiekimo ir nuotekų tvarkymo bei paviršinių nuotekų tvarkymo paslaugų kainų nustatymo metodikos patvirtinimo“ pakeitimo“ 2.2 papunkčio reikalavimais, neperskaičiuojamos ir taikomos Komisijos Nutarimu-3 suderintos Apskaitos veiklos bazinės kainos vartotojams, perkantiems paslaugas bute (Eur/butui per mėn.), individualių gyvenamųjų namų ar kitų patalpų, skirtų asmeninėms, šeimos ar namų reikmėms, įvaduose (Eur/apskaitos prietaisui per mėn.) ir vidutinė kaina abonentams (Eur/apskaitos prietaisui per mėn.).

Vandens skyrius, įvertinęs Raštuose ir aukščiau pateiktą informaciją apie geriamojo vandens tiekimo ir nuotekų tvarkymo paslaugų bei Apskaitos veiklos bazinių kainų nustatymo eigą, perskaičiavo Tarybos sprendimu Nutarimu-2 nustatytas galiojančias bazines kainas.

Bendrovės Prašyme nurodyti ir Vandens skyriaus bazinių kainų pokyčio skaičiavimai perskaičiuotoms geriamojo vandens tiekimo ir nuotekų tvarkymo paslaugų bazinėms kainoms nustatyti pateikti 1 ir 2 prieduose.

1.1. Efektyvumo koeficiento įtakos skaičiavimas

Skaičiuojant efektyvumo koeficientą pagal Metodikos 57.1 papunktį, Bendrovės Perskaičiavimo ataskaitinio laikotarpio paskutinio mėnesio vartotojų kainų indeksas (2019 m. birželio mėn. – 110,3661) lyginamas su paskutinio perskaičiavimo ataskaitinio laikotarpio mėnesio naudotu vartotojų kainų indeksu (2018 m. birželio mėn. – 107,7014). Suskaičiuotas efektyvumo koeficientas – 0,02015².

Vandens skyriaus ir Bendrovės suskaičiuotos efektyvumo koeficiento įtakos perskaičiuojamoms Paslaugų bazinėms kainoms palyginimas Perskaičiavimo ataskaitiniu laikotarpiu pateikiamas 2 lentelėje.

2 lentelė. Bendrovės ir Vandens skyriaus suskaičiuotos efektyvumo koeficiento įtakos perskaičiuojamoms geriamojo vandens tiekimo ir nuotekų tvarkymo paslaugų bazinėms kainoms palyginimas Perskaičiavimo ataskaitiniu laikotarpiu

Eil. Nr.	Verslo vienetai	Paslaugos	Paskutinio perskaičiavimo metu naudotas vartotojų kainų indeksas, vnt. dalimis	Perskaičiuojamo ataskaitinio laikotarpio paskutinio mėnesio vartotojų kainų indeksas, vnt. dalimis	Kainos pokytis metais 3 dėl efektyvumo koeficiento, $\Delta K_{EF,3}$, Eur/m ³		Vidutinė bazinė kaina, Eur/m ³	Pasikeitimas lyginant su vidutine bazine kaina, proc. (+,-)
					Bendrovės skaičiavimai	Vandens skyriaus skaičiavimai		
1	2	3	4	5	6	7	8	9
1.	Geriamojo vandens tiekimas	gavyba (su ruošimu)	107,7014	110,3661	0,012	0,012	0,62	1,9
2.		pristatymas	107,7014	110,3661	0,003	0,003	0,15	2,0
3.	Nuotekų tvarkymas	surinkimas	107,7014	110,3661	0,009	0,009	0,66	1,4
4.		valymas	107,7014	110,3661	0,010	0,010	0,75	1,3
5.		Nuotekų transportavimas asen. transporto priemonėmis	107,7014	110,3661	0,076	0,076	3,82	2,1

Vandens skyriaus ir Bendrovės skaičiavimais, efektyvumo koeficientas perskaičiuojama bendrą vidutinę geriamojo vandens tiekimo ir nuotekų tvarkymo paslaugų bazinę kainą, lyginant su galiojančia vidutine 2,35 Eur/m³ bazine kaina, **didina 0,03 Eur/m³** (1,4 proc.). Efektyvumo koeficientas nuotekų transportavimo asenizacijos transporto priemonėmis paslaugos kainą, lyginant su 3,82 Eur/m³ bazine kaina, **didina 0,08 Eur/m³** (2,1 proc.).

1.2. Geriamojo vandens tiekimo ir nuotekų tvarkymo paslaugų kiekio neatitikimo tarp nustatyto bazinėje kainoje ir faktiškai realizuoto skaičiavimas

Geriamojo vandens tiekimo ir nuotekų tvarkymo, paviršinių nuotekų tvarkymo paslaugų kiekio neatitikimas tarp nustatyto bazinėje kainoje ir faktiškai realizuoto skaičiuojamas vadovaujantis Metodikos 57.2 papunkčiu.

² (110,3661/107,7014 – 1)/2 + 0,0091 = 0,0215.

Vandens skyriaus ir Bendrovės skaičiavimais, geriamojo vandens tiekimo ir nuotekų tvarkymo paslaugų kiekio koeficientas ($I^{GVT, NT}_{Q,3}$) geriamojo vandens tiekimo verslo vienetui yra -0,1258, nuotekų surinkimo ir nuotekų valymo paslaugų yra -0,3779, nuotekų transportavimo asenizacijos transporto priemonėmis paslaugai yra -0,0702 (1 ir 2 priedai).

Vandens skyriaus ir Bendrovės suskaičiuotos geriamojo vandens tiekimo ir nuotekų tvarkymo paslaugų kiekio neatitikimo įtakos perskaičiuojamai geriamojo vandens tiekimo ir nuotekų tvarkymo paslaugų kainai palyginimas pateiktas 3 lentelėje.

3 lentelė. Vandens skyriaus ir Bendrovės suskaičiuoto geriamojo vandens tiekimo ir nuotekų tvarkymo paslaugų kiekio neatitikimo įtakos palyginimas Perskaičiavimo ataskaitiniu laikotarpiu, Eur/m³

Eil. Nr.	Verslo vienetai	Paslaugos	Paslaugų apimtis nustatyta bazinėje kainoje, tūkst. m ³	Perskaičiuojamo ataskaitinio laikotarpio paslaugų apimtis, tūkst. m ³	Pokytis, tūkst. m ³	Kainos pokytis metais ³ dėl paslaugų kiekio neatitikimo $\Delta K^{GVT, NT}_{Q,3}$; $\Delta K^{NTm}_{Q,3}$, Eur/m ³		Vidutinė bazinė kaina, Eur/m ³	Pasikeitimas lyginant su vidutine bazine kaina, proc.
						Bendrovės skaičiavimai	Vandens skyriaus skaičiavimai		
1	2	3	4	5	6	7	8	9	10
1.	Geriamojo vandens tiekimas	gavyba (su ruošimu)	110,50	126,40	15,90	-0,078	-0,078	0,62	-12,6
2.		pristatymas	110,50	126,40	15,90	-0,019	-0,019	0,15	-12,7
3.	Nuotekų tvarkymas	surinkimas	42,30	68,00	25,70	-0,249	-0,249	0,66	-37,7
4.		valymas	42,30	68,00	25,70	-0,283	-0,283	0,75	-37,7
5.	Nuotekų transportavimas asen. transporto priemonėmis		5,30	5,70	0,40	-0,268	-0,268	3,82	-7,0

Pagal Bendrovės pateiktus duomenis, faktiškai Perskaičiavimo ataskaitiniu laikotarpiu realizuotas geriamojo vandens kiekis (126,4 tūkst. m³), lyginant su bazinėje kainoje nustatytu (110,5 tūkst. m³), padidėjo 15,9 tūkst. m³ (12,6 proc.). Perskaičiuojamo ataskaitinio laikotarpio realizuoti nuotekų surinkimo ir nuotekų valymo kiekiai (68,0 tūkst. m³), lyginant su bazinėje kainoje nustatytu (42,3 tūkst. m³), padidėjo 25,7 tūkst. m³ (37,8 proc.). Bendrovė Prašymo aiškinamajame rašte nurodė, kad realizuotų kiekių didėjimą įtakojo naujų vartotojų prijungimas prie vandens tiekimo ir nuotekų surinkimo tinklų (51 vartotojas), įrengti vandens skaitikliai laistymui, vykdoma apskaitos prietaisų kontrolė, prižiūrima, kaip deklaruoja ir už paslaugas atsiskaito vartotojai ir abonentai. Nuotekų transportavimo asenizacijos transporto priemonėmis paslaugos kiekis, lyginant su bazinėje kainoje nustatytu (5,3 tūkst. m³), padidėjo 0,4 tūkst. m³ (7,0 proc.).

Komisijos Nutarimu-1 nustatytos bazinės kainos vartotojams, atsiskaitantiems už suteiktas paslaugas pagal daugiabučių namų butuose įrengtą apskaitą, suskaičiuotos nevertinant leistinų geriamojo vandens nuostolių daugiabučiuose namuose. Tai yra, Bendrovei nustatytoje bazinėje kainoje geriamojo vandens nuostolių daugiabučių namų tinkluose kiekis, viršijantis leistiną dydį ($Q^{GVT, NT, Nd}$), nustatytas nebuvo. Todėl, geriamojo vandens tiekimo ir nuotekų tvarkymo paslaugų kiekio koeficiento ($I^{GVT, NT}_{Q,3}$) skaičiavime, geriamojo vandens nuostolių daugiabučių namų tinkluose kiekiai nevertinami.

Vandens skyriaus ir Bendrovės skaičiavimais, dėl bazinėje kainoje nustatyto realizuotino ir faktiškai realizuoto kiekio neatitikties perskaičiuojama vidutinė geriamojo vandens tiekimo ir nuotekų tvarkymo paslaugų bazinė kaina, lyginant su galiojančia vidutine 2,18 Eur/m³ bazine kaina, **mažėja 0,63 Eur/m³** (28,9 proc.).

Perskaičiuojama nuotekų transportavimo asenizacijos transporto priemonėmis paslaugos bazinė kaina, lyginant su galiojančia 3,82 Eur/m³ bazine kaina, **mažėja 0,27 Eur/m³** (7,0 proc.).

1.3. Ilgalaikio turto vienetų nusidėvėjimo (amortizacijos) sąnaudų skaičiavimas

1.	Geriamojo vandens tiekimas	gavyba (su ruošimu)	17,07	-1,21	-0,010	-0,010	0,62	-1,6
2.		pristatymas	0,05	-	0,000	0,000	0,15	-
3.	Nuotekų tvarkymas	surinkimas	0,08	0,03	0,007	0,007	0,66	1,1
4.		valymas	0,11	0,01	-0,015	-0,015	0,75	-2,0

Vandens skyriaus skaičiavimais, elektros energijos sąnaudų koregavimas, pasikeitus elektros energijos kainai, perskaičiuojamą bendrą vidutinę geriamojo vandens tiekimo ir nuotekų tvarkymo paslaugų bazinę kainą, lyginant su galiojančia bendra vidutine 2,18 Eur/m³ bazine kaina, **mažina 0,02 Eur/m³** (0,9 proc.).

1.5. Faktinių mokesčių dydžių pokyčio skaičiavimas

Metodikos 57.8 papunktyje numatyta, kad geriamojo vandens tiekimo ir nuotekų tvarkymo paslaugų bazinės kainos perskaičiuojamos, atsižvelgiant į faktinius mokesčių dydžių pokyčius.

Vandens skyriaus ir Bendrovės suskaičiuotas gamtos išteklių mokesčių (vartotojams ir abonentams) tarifo koeficientas ($I_{T, 3, 1}^T$) geriamojo vandens gavybos (su ruošimu) paslaugoje yra 0,1010, suskaičiuotas aplinkos taršos mokesčių tarifo koeficientas ($I_{T, 3, 2}^T$) nuotekų valymo paslaugoje yra 0,3060 (1 ir 2 priedai).

Vandens skyriaus ir Bendrovės suskaičiuotų faktinių gamtos išteklių (vartotojams ir abonentams) ir aplinkos taršos mokesčių dydžių pokyčio įtakos palyginimas pateiktas 5 lentelėje.

5 lentelė. Bendrovės ir Vandens skyriaus suskaičiuotų faktinių gamtos išteklių ir aplinkos taršos mokesčių dydžių pokyčio įtakos palyginimas Perskaičiavimo ataskaitiniu laikotarpiu

Eil. Nr.	Verslo vienetai	Paslaugos	Mokesčių sąnaudų apimtis bazinėje kainoje, tūkst. Eur	Mokesčių sąnaudų pokytis, tūkst. Eur	Kainos pokytis metais ³ dėl mokesčio tarifo pokyčio, $\Delta K_{T,i,3}$ Eur/m ³ , $\Delta K_{T,i,3}$ Eur/m ³		Vidutinė bazinė kaina, Eur/m ³	Pasikeitimas lyginant su vidutine bazine kaina, proc.
					Bendrovės skaičiavimai	Vandens skyriaus skaičiavimai		
1	2	3	4	5	6	7	8	9
1.	Geriamojo vandens tiekimas	gavyba (su ruošimu)	5,06	0,51	0,004	0,004	0,62	0,6
2.		pristatymas	-	-	0,000	0,000	0,15	-
3.	Nuotekų tvarkymas	surinkimas	-	-	0,000	0,000	0,66	-
4.		valymas	0,64	0,19	0,003	0,003	0,75	0,4

Vandens skyriaus ir Bendrovės skaičiavimais, perskaičiuojamai bendrai vidutinei geriamojo vandens tiekimo ir nuotekų tvarkymo paslaugų bazinei kainai, lyginant su galiojančia vidutine 2,18 Eur/m³ bazine kaina, neatitiktis dėl gamtos išteklių ir aplinkos taršos mokesčių tarifų pokyčio, **įtakos nedaro** (1 ir 2 priedai).

1.6. Finansų ministerijos skelbiamo darbo užmokesčio pokyčio skaičiavimas

Metodikos 57.9 papunktis numato geriamojo vandens tiekimo ir nuotekų tvarkymo bei paviršinių nuotekų tvarkymo paslaugų bazinių kainų perskaičiavimą dėl faktinio Lietuvos

Respublikos finansų ministerijos skelbiamo darbo užmokesčio pokyčio, ūkio subjektui pateikus poreikį pagrindžiančias priežastis.

Vandens skyrius, pagal Metodikos 57.9 papunktį, skaičiuodamas darbo užmokesčio sąnaudas ateinančiam ataskaitiniam laikotarpiui, tai yra 2020 metams, įvertino Bendrovės Prašymą, kuriuo prašoma taikyti 7,4 proc. Finansų ministerijos nuo 2019 m. rugsėjo mėn. skelbiamą darbo užmokesčio pokytį ateinančiam ataskaitiniam laikotarpiui. Bendrovės ir Vandens skyriaus suskaičiuotas Finansų ministerijos skelbiamo darbo užmokesčio pokyčio koeficientas ($I^P_{T, 3}$) geriamojo vandens tiekimo ir nuotekų tvarkymo paslaugų veiklose yra 0,0740.

Bendrovės ir Vandens skyriaus pagal Finansų ministerijos skelbiamą darbo užmokesčio pokytį suskaičiuotos įtakos perskaičiuojamai geriamojo vandens tiekimo ir nuotekų tvarkymo paslaugų bazinei kainai ateinančiam ataskaitiniam laikotarpiui palyginimas pateiktas 6 lentelėje. Kartu su personalo (darbo užmokesčio) sąnaudomis vertinamos socialinio draudimo įmokų ir įmokų į garantinį fondą sąnaudos.

6 lentelė. Vandens skyriaus ir Bendrovės suskaičiuoto Finansų ministerijos skelbiamo darbo užmokesčio pokyčio įtakos palyginimas

Eil. Nr.	Verslo vienetai	Paslaugos	Personalo sąnaudų apimtis bazinėje kainoje, tūkst. Eur	Personalo sąnaudų pokytis, tūkst. Eur	Kainos pokytis metais 3 dėl Finansų ministerijos skelbiamo darbo užmokesčio pokyčio, $\Delta K_{p, i, 3}$, Eur/ m^3		Vidutinė bazinė kaina, Eur/ m^3	Pasikeitimas lyginant su vidutine bazine kaina, proc.
					Bendrovės skaičiavimai	Vandens skyriaus skaičiavimai		
1	2	3	4	5	6	7	8	9
1.	Geriamojo vandens tiekimas	gavyba (su ruošimu)	20,81	1,54	0,012	0,012	0,62	1,9
2.		pristatymas	11,33	0,84	0,007	0,007	0,15	4,7
3.	Nuotekų tvarkymas	surinkimas	20,94	1,55	0,023	0,023	0,66	3,5
4.		valymas	14,19	1,05	0,015	0,015	0,75	2,0
5.	Nuotekų transportavimas asen. transporto priemonėmis		18,78	1,39	0,244	0,244	3,82	6,4

Vandens skyriaus ir Bendrovės skaičiavimais, personalo sąnaudų (darbo užmokesčio, socialinio draudimo įmokų, įmokų į garantinį fondą sąnaudos) koregavimas, perskaičiuojama vidutinę geriamojo vandens tiekimo ir nuotekų tvarkymo paslaugų bazinę kainą, lyginant su dabar galiojančia vidutine 2,18 Eur/ m^3 bazine kaina, **didina 0,06 Eur/ m^3** (2,8 proc.). Perskaičiuojama nuotekų transportavimo asenizacijos transporto priemonėmis paslaugos bazinė kaina, lyginant su 3,82 Eur/ m^3 bazine kaina, **didėja 0,24 Eur/ m^3** (6,4 proc.) (1 ir 2 priedai).

1.7. Investicijų grąžos pokyčio, išplaukiančio iš ūkio subjekto įvykdytų investicinių projektų pobūdžio, skaičiavimas

Metodikos 57.10 papunktis numato geriamojo vandens tiekimo ir nuotekų tvarkymo bei paviršinių nuotekų tvarkymo paslaugų bazinių kainų perskaičiavimą dėl investicijų grąžos pokyčio, išplaukiančio iš ūkio subjekto įvykdytų investicinių projektų pobūdžio.

Kadangi Bendrovės pagal Veiklos ir plėtros planą įsigytas ilgalaikis turtas nebuvo pradėtas eksploatuoti 2018 m., todėl investicijų grąža dėl įvykdytų investicinių projektų nėra skaičiuojama (žr. 1.3 skyrelį).

1.8. Investicijų grąžos pokyčio dėl skolinto kapitalo kainos R_d pokyčio skaičiavimas

Metodikos 57.11 papunktis numato geriamojo vandens tiekimo ir nuotekų tvarkymo bei paviršinių nuotekų tvarkymo paslaugų bazinių kainų perskaičiavimą dėl investicijų gražos pokyčio dėl skolinto kapitalo kainos R_d pokyčio, taikant nuosavo kapitalo ir skolinto kapitalo apimtį (Eur), nustatytą geriamojo vandens tiekimo ir nuotekų tvarkymo paslaugų bazinės kainos skaičiavimo metu. Skolinto kapitalo kaina R_d bei nuosavo kapitalo graža R_e , apskaičiuojama, vadovaujantis Investicijų gražos normos nustatymo metodika ir geriamojo vandens tiekimo ir nuotekų tvarkymo paslaugų bazinės kainos skaičiavimo metu nustatyta skolinto kapitalo W_D bei nuosavo kapitalo W_E dalimis.

Bendrovės ir Vandens skyriaus suskaičiuoto investicijų gražos pokyčio dėl skolinto kapitalo kainos R_d pokyčio įtakos palyginimas pateiktas 7 lentelėje.

7 lentelė. Bendrovės ir Vandens skyriaus suskaičiuoto investicijų gražos pokyčio dėl skolinto kapitalo kainos R_d pokyčio įtakos palyginimas Perskaičiavimo ataskaitiniu laikotarpiu

Eil. Nr.	Verslo vienetai	Paslaugos	Turto apimtis baziniais metais, priskirta paslaugai + pirmo perskaičiavimo reguliuojamo ilgalaikio turto balansinė vertė, T_i , tūkst. Eur	Priskaityta investicijų gražos apimtis baziniais metais, priskirta paslaugai + pirmo perskaičiavimo įvertinta investicijų graža dėl naujo turto įsigijimo, JR^{inv}_i , tūkst. Eur	Investicijų gražos apimtis metais 3, priskirta paslaugai, perskaičiuota atsižvelgiant į skolinto kapitalo kainos R_d pokyčius, tūkst. Eur	Investicijų gražos apimtys pokytis, tūkst. Eur (6-5)	Investicijų gražos apimtis nustatytoje bazinėje kainoje, tūkst. Eur	Kainos pokytis metais 3 dėl priskaitytos investicijų gražos pokyčio, susijusio su skolinto kapitalo kainos R_d pokyčiu, $\Delta K_{JR, i, 3}^{WACC}$ Eur/m ³		Vidutinė bazinė kaina, Eur/m ³	Pasikeitimas lyginant su vidutine bazine kaina, proc.
								Bendrovės skaičiavimai	Vandens skyriaus skaičiavimai		
1	2	3	4	5	6	7	8	9	10	11	12
1.	Geriamoj o vandens tiekimas	gavyba (su ruošimu) pristatymas	0,86	0,05	0,05	0,00	0,05	0,000	0,000	0,62	-
2.			0,00	0,05	0,05	0,00	0,05	0,000	0,000	0,15	-
3.	Nuotekų tvarkymas	surinkimas	0,86	0,05	0,05	0,00	0,05	0,000	0,000	0,66	-
4.		valymas	0,86	0,05	0,05	0,00	0,05	0,000	0,000	0,75	-
Iš viso, tūkst. Eur			3,44	0,20	0,20	0,00	0,20	x	x	x	x

Bazinių kainų derinimo metu reguliuojamo ilgalaikio turto apimtis sudarė 4,32 tūkst. Eur (su Apskaitos veikla) nuo kurios, Vandens skyrius, taikydamas investicijų gražos normą 5,49 proc., apskaičiuotą taikant 2,18 skolinto kapitalo kainą ir atsižvelgdamas į Metodikos 45.8.4 papunktį, nustatė 0,24 tūkst. Eur geriamojo vandens tiekimo ir nuotekų tvarkymo bei Apskaitos veiklos paslaugų investicijų gražos apimtį, neviršijančią 10 proc. apskaičiuotų nuo paslaugos būtinųjų sąnaudų, atskaičius pelno mokesčių.

Vandens skyriaus ir Bendrovės trečiaisiais bazinių kainų perskaičiavimo metais, skaičiavimuose taikant perskaičiuotą investicijos gražos normą 5,52 proc. bei įvertinus minėtame Metodikos 45.8.4 papunktyje numatytus apribojimus, apskaičiuotas investicijų gražos pokytis (nuo reguliuojamo ilgalaikio turto 3,44 tūkst. Eur) sudaro 0,20 tūkst. Eur. Vandens skyriaus ir Bendrovės skaičiavimais, dėl investicijų gražos pokyčio skolinto kapitalo kainos R_d pokyčio, perskaičiuojama vidutinė geriamojo vandens tiekimo ir nuotekų tvarkymo paslaugų bazinė kaina, lyginant su galiojančia vidutine 2,18 Eur/m³ bazine kaina, **nesikeičia (1 ir 2 priedai)**.

Perskaičiuojama nuotekų transportavimo asenizacijos transporto priemonėmis paslaugos bazinė kaina, lyginant su 3,18 Eur/m³ bazine kaina, **nesikeičia (1 ir 2 priedai)**.

1.9. Nuo ūkio subjekto valios nepriklausančių veiksnių nulemtų, neišvengiamų sąnaudų skaičiavimas

Metodikos 57.12 papunktis numato geriamojo vandens tiekimo ir nuotekų tvarkymo paslaugų bazinių kainų perskaičiavimą dėl kitų, nuo ūkio subjekto valios nepriklausančių veiksnių nulemtų, neišvengiamų sąnaudų pokyčių.

Vadovaujantis Įstatymo 9 straipsnio 3 dalies 3 punktu, šio perskaičiavimo metu vertinamos Vandens skyriaus skaičiavimais apskaičiuotos mokestinių įsipareigojimų sąnaudos už 2018 m. sudaro

0,354 tūkst. Eur (apskaičiuota nuo 2017 m. geriamojo vandens tiekimo ir nuotekų tvarkymo veiklos pajamų – 118,26 tūkst. Eur). Pažymėtina, kad bazinės kainos derinimo metu, vadovaujantis Lietuvos Respublikos geriamojo vandens tiekimo ir nuotekų tvarkymo įstatymo Nr. X-764 9 straipsnio pakeitimo įstatymo 1 ir 2 straipsniais, kitų mokesčių sąnaudose buvo įvertinta 0,516 tūkst. Eur mokestinių įsipareigojimų sąnaudų: 1) už 2015 m. laikotarpį nuo rugpjūčio 1 d. iki gruodžio 31 d., apskaičiuotų nuo 2014 m. geriamojo vandens tiekimo ir nuotekų tvarkymo veiklos pajamų

(0,123 tūkst. Eur), 2) už 2016 m. – apskaičiuotų nuo 2015 m. geriamojo vandens tiekimo ir nuotekų tvarkymo veiklos pajamų (0,121 tūkst. Eur). Atsižvelgiant į tai, jog bazinių kainų derinimo metu buvo įvertintos 2015 ir 2016 m. Tarybos gautinos pajamos (0,516 tūkst. Eur), pirmo perskaičiavimo metu buvo įvertintos 2017 m. Tarybos gautinos pajamos, šio perskaičiavimo metu Vandens skyrius įvertino tik 2018 m. Tarybos gautinas pajamas 0,354 tūkst. Eur, dėl kurių apskaičiuotos mokestinių įsipareigojimų sąnaudos **mažėja 0,162 tūkst. Eur**: geriamojo vandens tiekimo veikloje kitų mokesčių sąnaudos mažėja 0,07 tūkst. Eur, nuotekų tvarkymo veikloje mažėja 0,07 tūkst. Eur, nuotekų transportavimo asenizacijos transporto priemonėmis veikloje mažėja 0,02 tūkst. Eur.

Vandens skyriaus ir Bendrovės skaičiavimais, dėl mokestinių įsipareigojimų įvertinimo, bendros vidutinės bazinės kainos **mažėjimas 0,001 Eur/m³** (0,1 proc.) perskaičiuojamai bendrai vidutinei geriamojo vandens tiekimo ir nuotekų tvarkymo paslaugų bazinei kainai bei perskaičiuojamai nuotekų transportavimo asenizacijos transporto priemonėmis paslaugų bazinei kainai (mažėjimas 0,004 Eur/m³ (0,1 proc.)) **įtakos neturi**.

Vandens skyriaus ir Bendrovės apskaičiuotų kitų, nuo Bendrovės valios nepriklausančių veiksnių nulemtų, neišvengiamų sąnaudų pokyčių įtakos perskaičiuojamai geriamojo vandens tiekimo ir nuotekų tvarkymo paslaugų bazinei kainai palyginimas pateiktas 8 lentelėje.

8 lentelė. Vandens skyriaus ir Bendrovės apskaičiuotų kitų, nuo Bendrovės valios nepriklausančių veiksnių nulemtų, neišvengiamų sąnaudų pokyčių įtakos palyginimas Perskaičiavimo ataskaitiniu laikotarpiu

Eil. Nr.	Verslo vienetai	Paslaugos	Ataskaitinio laikotarpio nuo Bendrovės valios nepriklausančių veiksnių nulemtos, neišvengiamos sąnaudos, priskirtos paslaugai, tūkst. Eur	Kainos pokytis metais 3 dėl nuo Bendrovės valios nepriklausančių veiksnių nulemtų, neišvengiamų sąnaudų pokyčio, Eur/m ³		Vidutinė bazinė kaina, Eur/m ³	Pasikeitimas lyginant su vidutine bazine kaina, proc.
				Bendrovės skaičiavimai	Vandens skyriaus skaičiavimai		
1	2	3	4	5	6	7	8
1.	Geriamojo vandens tiekimas	gavyba (su ruošimu)	-0,06	0,000	0,000	0,62	-
2.		pristatymas	-0,01	0,000	0,000	0,15	
3.	Nuotekų tvarkymas	surinkimas	-0,04	-0,001	-0,001	0,66	-0,2
4.		valymas	-0,03	0,000	0,000	0,75	-
5.		Nuotekų transportavimas asen. transporto priemonėmis	-0,02	-0,004	-0,004	3,28	-0,1

Vandens skyriaus ir Bendrovės skaičiavimais, dėl kitų, nuo Bendrovės valios nepriklausančių veiksmų nulemtų, neišvengiamų sąnaudų pokyčių, perskaičiuojama bendra vidutinė geriamojo vandens tiekimo ir nuotekų tvarkymo paslaugų kaina, lyginant su galiojančia bendra vidutine 2,18 Eur/m³ bazine kaina bei perskaičiuojama nuotekų transportavimo asenizacijos transporto priemonėmis paslaugos bazinė kaina, lyginant su 3,82 Eur/m³ bazine kaina, **nesikeičia**.

1.10. Veiklos plano priemonių būtinųjų sąnaudų pokyčio, dėl Veiklos ir plėtros plano neįvykdymo ar nevisiško įvykdymo, skaičiavimas

Metodikos 57.13 papunktis numato geriamojo vandens tiekimo ir nuotekų tvarkymo paslaugų bazinės kainos perskaičiavimą dėl Veiklos ir plėtros plano priemonių už ataskaitinį laikotarpį visiško neįvykdymo ar įvykdymo ne laiku.

Vandens skyrius, skaičiuodamas geriamojo vandens tiekimo ir nuotekų tvarkymo paslaugų bazinės kainas, pagal Metodikos 45.2.1 papunktį vertindamas efektą dėl Veiklos ir plėtros plane numatytų priemonių įgyvendinimo 2018 metais, ir atsižvelgęs į pačios Bendrovės planuotą sąnaudą, eksploatacinių sąnaudų po Veiklos ir plėtros plane (2018 m.) numatytų priemonių įgyvendinimo neskaičiavo: papildomos sąnaudos nebuvo planuojamos, todėl būtinųjų sąnaudų pokytis nevertinamas.

Vandens skyriaus ir Bendrovės skaičiavimais, dėl Veiklos ir plėtros plano neįvykdymo ar nevisiško įvykdymo, perskaičiuojama geriamojo vandens tiekimo ir nuotekų tvarkymo paslaugų kaina, lyginant su galiojančia bendra vidutine 2,18 Eur/m³ bazine kaina, **nesikeičia**.

1.11. Investicijų grąžos pokyčio skaičiavimas

Metodikos 57.14 papunktis numato geriamojo vandens tiekimo ir nuotekų tvarkymo paslaugų bazinės kainos perskaičiavimą dėl faktinės ataskaitinio laikotarpio ir ūkio subjektui bazinėje kainoje nustatytos investicijų grąžos neatitikties, jeigu ūkio subjekto faktinė ataskaitinio laikotarpio investicijų grąža viršija reguliuojančios institucijos bazinėje kainoje nustatytą investicijų grąžą daugiau kaip 3 procentais. Skaičiuojant faktinę ataskaitinio laikotarpio investicijų grąžą, eliminuojami perskaičiavimo metu įvertinti Metodikos 57.2–57.9, 57.12, 57.13, 57.15 papunkčiuose nurodytų sąnaudų pasikeitimai.

Vandens skyriaus ir Bendrovės suskaičiuotos faktinės ataskaitinio laikotarpio ir bazinėje kainoje nustatytos investicijų grąžos pokyčio įtakos perskaičiuojamai geriamojo vandens tiekimo ir nuotekų tvarkymo paslaugų bazinei kainai palyginimas pateiktas 9 lentelėje.

9 lentelė. Vandens skyriaus ir Bendrovės suskaičiuotos investicijų grąžos pokyčio įtakos palyginimas Perskaičiavimo ataskaitiniu laikotarpiu

Eil. Nr.	Verslo vienetai	Paslaugos	Investicijų grąža bazinėje kainoje, tūkst. Eur	Faktinė ataskaitinio laikotarpio investicijų grąža, tūkst. Eur	Faktinė ataskaitinio laikotarpio investicijų grąža, eliminavus sąnaudų pasikeitimą tūkst. Eur	Skirtumas, tūkst. Eur (6-4)	Kainos pokytis 3 metais dėl faktinės investicijų grąžos neatitiktimo bazinėje kainoje nustatyta Eur/m ³		Vidutinė bazinė kaina, Eur/m ³	Pasikeitimas lyginant su vidutine bazine kaina, proc.
							Bendrovės skaičiavimai	Vandens skyriaus skaičiavimai		
1	2	3	4	5	6	7	8	9	10	11
1.	Geriamojo vandens tiekimas	gavyba (su ruošimu)	0,05	13,00	5,45	5,40	-0,043	-0,043	0,62	-6,9
2.		pristatymas	0,05	2,09	-0,30	-0,35	0,000	0,000	0,15	-
3.	Nuotekų tvarkymas	surinkimas	0,05	40,03	24,62	24,57	-0,011	-0,361	0,66	-54,7
4.		valymas	0,05	-39,99	-52,57	-52,62	0,000	0,000	0,75	-
5.	Nuotekų		0,00	-11,34	-12,89	-12,89	0,000	0,000	3,82	-

1	2	3	4	5	6	7	8	9	10
1.	Geriamojo vandens tiekimas	gavyba (su ruošimu)	21,22	24,28	3,06	0,024	0,024	0,62	3,8
2.		pristatymas	0,00	0,00	0,00	0,000	0,000	0,15	-
3.	Nuotekų tvarkymas	surinkimas	1,81	2,91	1,10	0,016	0,016	0,66	2,4
4.		valymas	12,37	19,92	7,55	0,111	0,111	0,75	14,8

* *kintamosios sąnaudos, perskaičiuotos pagal pažymos 1.2 dalyje perskaičiuotus geriamojo vandens tiekimo ir nuotekų tvarkymo paslaugų kiekius.*

Vandens skyriaus ir Bendrovės skaičiavimais, dėl kintamųjų sąnaudų koregavimo perskaičiuojama bendra vidutinė geriamojo vandens tiekimo ir nuotekų tvarkymo paslaugų bazinė kaina, lyginant su galiojančia vidutine 2,18 Eur/m³ bazine kaina, **didėja 0,15 Eur/m³** (6,9 proc.) (1 ir 2 priedai).

1.13. Perskaičiuotų bazinių kainų pokyčio skaičiavimas

Vandens skyriaus ir Bendrovės suskaičiuoto perskaičiuotų geriamojo vandens tiekimo ir nuotekų tvarkymo paslaugų bazinių kainų pokyčio palyginimas pateiktas 11 lentelėje.

11 lentelė. Vandens skyriaus ir Bendrovės suskaičiuoto perskaičiuotų geriamojo vandens tiekimo ir nuotekų tvarkymo paslaugų bazinių kainų pokyčio palyginimas

Eil. Nr.	Verslo vienetai	Paslaugos	Vidutinė bazinė kaina, Eur/m ³	Kainos pokytis, Eur/m ³		Pasikeitimas lyginant su Bendrovės ir Vandens skyriaus skaičiavimais, proc.
				Bendrovės skaičiavimai	Vandens skyriaus skaičiavimai	
1	2	3	4	5	6	7
1.	Geriamojo vandens tiekimas	gavyba (su ruošimu)	0,62	-0,078	-0,078	12,6/-12,6
2.		pristatymas	0,15	-0,009	-0,009	-6,0/-6,0
3.	Nuotekų tvarkymas	surinkimas	0,66	-0,206	-0,556	-31,2/-84,2
4.		valymas	0,75	-0,159	-0,159	-21,3/-21,2
5.	Nuotekų transportavimas	transporto priemonėmis	3,82	0,048	0,048	1,3/1,3

Bendrovės Prašyme pateiktais skaičiavimais, suapvalinus suskaičiuotas kainas 0,01 tikslumu, dėl paslaugų kiekio neatitikimo ir būtinųjų sąnaudų koregavimo bei investicijų grąžos pokyčio perskaičiuojama tretiesiems metams geriamojo vandens tiekimo ir nuotekų tvarkymo paslaugų **vidutinė bazinė kaina 1,72 Eur/m³**, lyginant su bendra vidutine 2,18 Eur/m³ bazine, **mažėja 0,46 Eur/m³** (21,1 proc.).

Vandens skyriaus skaičiavimais, suapvalinus suskaičiuotas kainas 0,01 tikslumu, dėl paslaugų kiekio neatitikimo ir būtinųjų sąnaudų koregavimo bei investicijų grąžos pokyčio perskaičiuojama tretiesiems metams geriamojo vandens tiekimo ir nuotekų tvarkymo paslaugų **vidutinė bazinė kaina 1,37 Eur/m³**, lyginant su bendra vidutine 2,18 Eur/m³ bazine, **mažėja 0,81 Eur/m³** (37,2 proc.): geriamojo vandens tiekimo kaina 0,77 Eur/m³, **mažėja 0,09 Eur/m³** (12,9 proc. arba iki 0,68 Eur/m³), nuotekų tvarkymo paslaugos kaina 1,41 Eur/m³, **mažėja 0,72 Eur/m³** (51,1 proc. arba iki 0,69 Eur/m³).

Vandens skyriaus ir Bendrovės ir skaičiavimai (žr. 12 lentelė) skiriasi, nes Bendrovė kaip ir minėta pažymos 1.11 skyrelyje nuotekų surinkimo veikloje neteisingai įsivertino kainos pokytį trečiaisiais metais dėl faktinės investicijų grąžos neatitikimo bazinėje kainoje nustatyta.

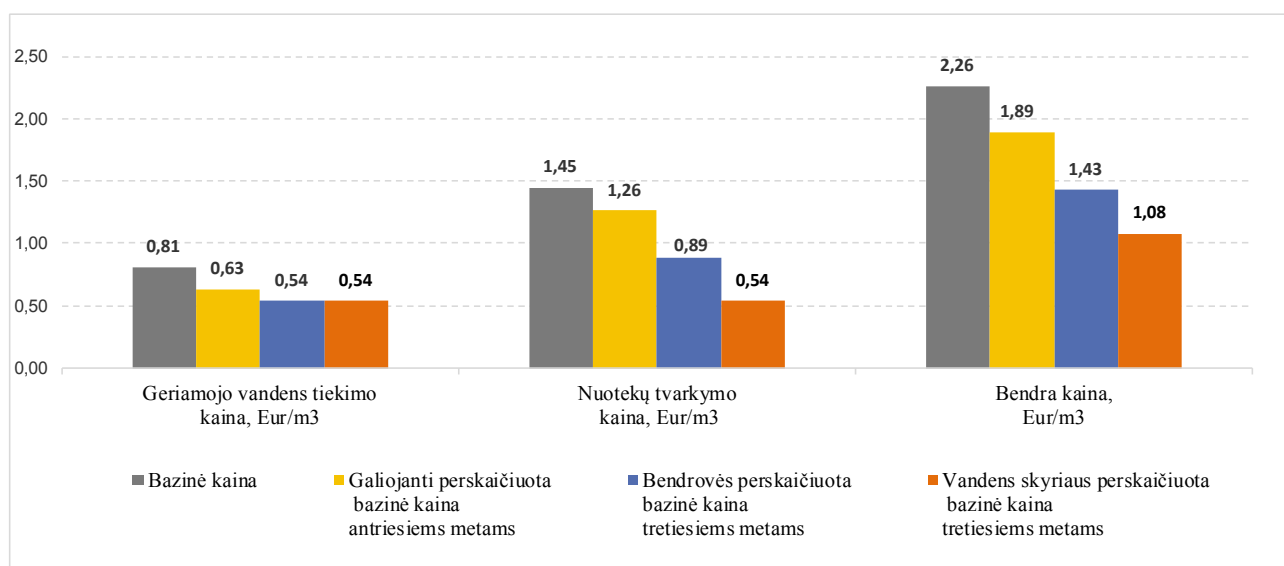
Perskaičiuojama nuotekų transportavimo asenizacijos transporto priemonėmis paslaugos kaina **3,87 Eur/m³**, lyginant su vidutine bazine kaina 3,82 Eur/m³, **didėja 0,05 Eur/m³** (arba 1,3 proc.)

ir tiek pat didėja lyginant su Bendrovės prašoma derinti (3 ir 4 priedai). 3 priede Bendrovės 8.1 ir 8.3 papunkčiuose padaryta redakcinė klaida, tai yra Bendrovė nurodė pirmojo perskaičiavimo nuotekų transportavimo asenizacijos transporto priemonėmis paslaugos bazinę kainą 3,00 Eur/m³, turėjo būti nurodyta vidutinė bazinė kaina 3,82 Eur/m³ + perskaičiuotos bazinės kainos pokytis 0,05 Eur/m³ = 3,87 Eur/m³.

Vadovaujantis Metodikos 57 punktu, įvertinus visus skaičiavimus, perskaičiuotos geriamojo vandens tiekimo ir nuotekų tvarkymo paslaugų būtinosios sąnaudos (pajamos) 124,83 tūkst. Eur arba 40,35 tūkst. Eur mažesnės (24,4 proc.) negu įvertintos bazinių kainų skaičiavimo metu (165,18 tūkst. Eur be Apskaitos veiklos).

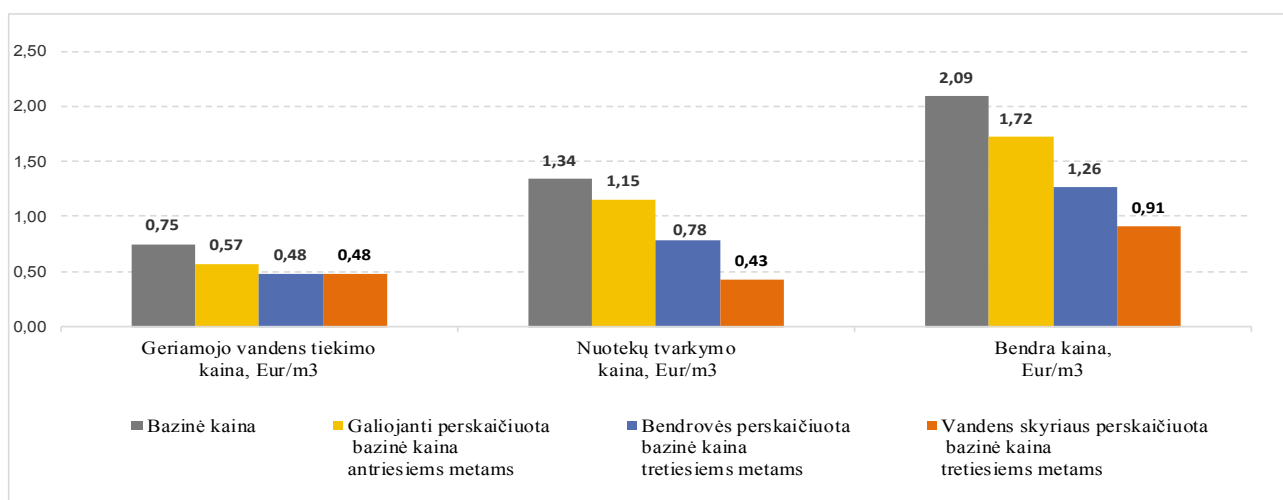
Bendrovės prašomos ir Vandens skyriaus perskaičiuotos geriamojo vandens tiekimo ir nuotekų tvarkymo paslaugų bazinės kainos pagal atitinkamas vartotojų ir abonentų kategorijas ir jų pokytis, lyginant su bazinėmis kainomis, pateikiami 3 ir 4 prieduose.

1 paveikslėlyje pateikiamos bazinės kainos, antraisiais metais galiojančios perskaičiuotos bazinės, Bendrovės prašomos derinti (3 priedas) ir Vandens skyriaus suskaičiuotos perskaičiuotos tretiesiems metams geriamojo vandens tiekimo ir nuotekų tvarkymo paslaugų kainos (be PVM) vartotojams, perkantiems paslaugas bute (4 priedas): bendra perskaičiuota geriamojo vandens tiekimo ir nuotekų tvarkymo paslaugų bazinė kaina suskaičiuota 1,18 Eur/m³ (52,2 proc.) mažesnė nei bazinė kaina, 0,81 Eur/m³ (42,9 proc.) mažesnė nei šiuo metu galiojanti perskaičiuota bazinė kaina ir 0,35 Eur/m³ (24,5 proc.) mažesnė nei prašoma derinti Bendrovės.



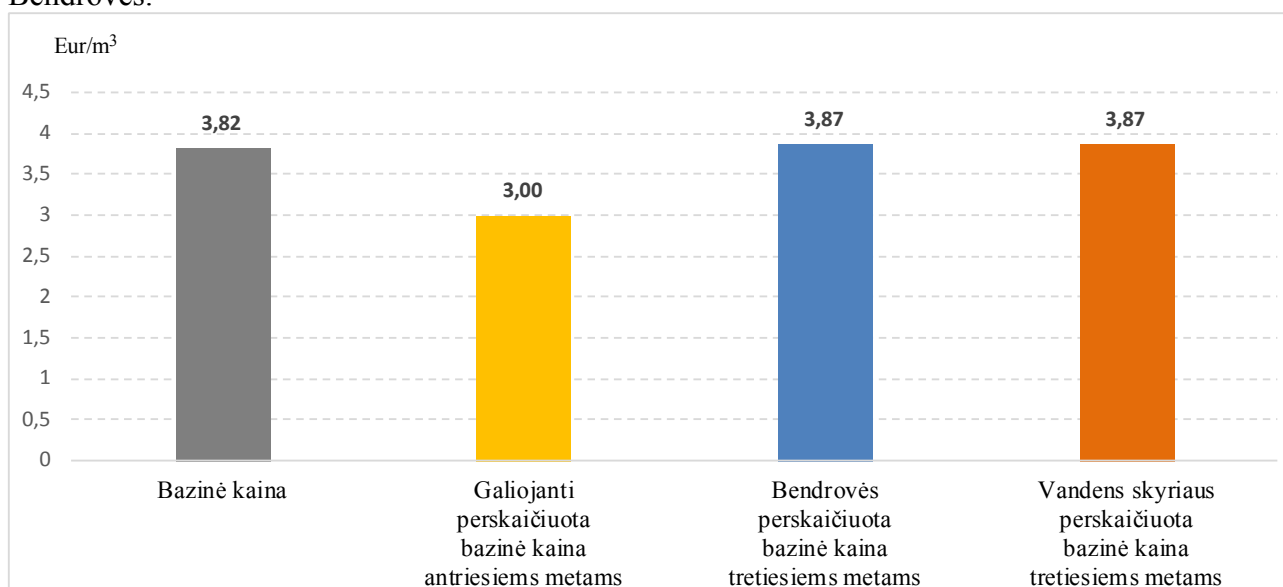
1 pav. Bendrovės bazinės ir perskaičiuotos geriamojo vandens tiekimo ir nuotekų tvarkymo paslaugų bazinės kainos vartotojams, perkantiems paslaugas bute, Eur/m³

2 paveikslėlyje pateikiamos bazinės kainos, antraisiais metais galiojančios perskaičiuotos bazinės, Bendrovės prašomos derinti (3 priedas) ir Vandens skyriaus suskaičiuotos perskaičiuotos tretiesiems metams geriamojo vandens tiekimo ir nuotekų tvarkymo paslaugų kainos (be PVM) vartotojams, perkantiems geriamojo vandens tiekimo ir nuotekų tvarkymo individualių gyvenamųjų namų ar kitų patalpų, skirtų asmeninėms, šeimos ar namų reikmėms, įvaduose (4 priedas): bendra perskaičiuota geriamojo vandens tiekimo ir nuotekų tvarkymo paslaugų bazinė kaina suskaičiuota 1,18 Eur/m³ (56,5 proc.) mažesnė nei bazinė kaina, 0,81 Eur/m³ (47,1 proc.) mažesnė nei šiuo metu galiojanti perskaičiuota bazinė kaina ir 0,35 Eur/m³ (27,7 proc.) mažesnė nei prašoma derinti Bendrovės.



2 pav. Bendrovės bazinės ir perskaičiuotos geriamojo vandens tiekimo ir nuotekų tvarkymo veiklos bazinės kainos vartotojams, perkantiems paslaugas individualių gyvenamųjų namų ar kitų patalpų, skirtų asmeninėms, šeimos ar namų reikmėms įvaduose

3 paveikslėlyje pateikiama bazinė nuotekų transportavimo asenizacijos transporto priemonėmis paslaugos kaina, dabar galiojanti perskaičiuota bazinė kaina antriesiems metams, Bendrovės perskaičiuota ir Vandens skyriaus suskaičiuota perskaičiuota tretiesiems metams nuotekų transportavimo asenizacijos transporto priemonėmis paslaugos bazinė kaina (be PVM) (3 ir 4 priedai). Kaip matyti 3 paveikslėlyje Vandens skyriaus suskaičiuota perskaičiuota bazinė kaina tretiesiems metams 0,05 Eur/m³ (1,3 proc.) didesnė nei bazinė kaina, 0,87 Eur/m³ (22,5 proc.) didesnė nei šiuo metu galiojanti perskaičiuota bazinė kaina ir tokia pati kaip prašoma derinti Bendrovės.



3 pav. Bendrovės bazinės ir perskaičiuotos nuotekų transportavimo asenizacijos transporto priemonėmis paslaugos bazinės kainos, Eur/m³

Vandens skyrius siūlo Tarybai suderinti Bendrovės perskaičiuotas geriamojo vandens tiekimo ir nuotekų tvarkymo paslaugų bazines kainas (be PVM):

1. Perskaičiuotą geriamojo vandens tiekimo ir nuotekų tvarkymo paslaugų bazinę kainą vartotojams, perkantiems geriamojo vandens tiekimo ir nuotekų tvarkymo paslaugas bute – 1,08 Eur/m³, iš šio skaičiaus:

- 1.1. geriamojo vandens tiekimo – 0,54 Eur/m³;
- 1.2. nuotekų tvarkymo – 0,54 Eur/m³, iš šio skaičiaus:
 - 1.2.1. nuotekų surinkimo – 0,07 Eur/m³;
 - 1.2.2. nuotekų valymo – 0,47 Eur/m³.

2. Perskaičiuotą geriamojo vandens tiekimo ir nuotekų tvarkymo paslaugų bazinę kainą vartotojams, perkantiems geriamojo vandens tiekimo ir nuotekų tvarkymo paslaugas individualių gyvenamųjų namų ar kitų patalpų, skirtų asmeninėms, šeimos ar namų reikmėms, įvaduose – 0,91 Eur/m³, iš šio skaičiaus:

- 2.1. geriamojo vandens tiekimo – 0,48 Eur/m³;
- 2.2. nuotekų tvarkymo – 0,43 Eur/m³, iš šio skaičiaus:
 - 2.2.1. nuotekų surinkimo – 0,02 Eur/m³;
 - 2.2.2. nuotekų valymo – 0,41 Eur/m³.

3. Perskaičiuotą geriamojo vandens tiekimo ir nuotekų tvarkymo paslaugų bazinę kainą abonentams, perkantiems geriamojo vandens tiekimo ir nuotekų tvarkymo paslaugas buities ir komerciniams poreikiams bei perkantiems geriamąjį vandenį, skirtą karštam vandeniui ruošti ir tiekiamą abonentams – 0,99 Eur/m³, iš šio skaičiaus:

- 3.1. geriamojo vandens tiekimo – 0,56 Eur/m³;
- 3.2. nuotekų tvarkymo – 0,43 Eur/m³, iš šio skaičiaus:
 - 3.2.1. nuotekų surinkimo – 0,02 Eur/m³;
 - 3.2.2. nuotekų valymo – 0,41 Eur/m³;

4. Perskaičiuotą geriamojo vandens tiekimo ir nuotekų tvarkymo paslaugų bazinę kainą abonentams, perkantiems geriamąjį vandenį, skirtą patalpoms šildyti ir tiekiamą vartotojams ir abonentams bei geriamąjį vandenį, skirtą karštam vandeniui ruošti ir tiekiamą vartotojams, ir vartotojų kategorijai, perkančiai paslaugas daugiabučių gyvenamųjų namų įvade – 0,91 Eur/m³, iš šio skaičiaus:

- 4.1. geriamojo vandens tiekimo – 0,48 Eur/m³;
- 4.2. nuotekų tvarkymo – 0,43 Eur/m³, iš šio skaičiaus:
 - 4.2.1. nuotekų surinkimo – 0,2 Eur/m³;
 - 4.2.2. nuotekų valymo – 0,41 Eur/m³;

5. Perskaičiuotą nuotekų transportavimo asenizacijos transporto priemonėmis paslaugos bazinę kainą – 3,87 Eur/m³.

Vandens skyrius, vadovaudamasis Įstatymo 34 straipsnio 14 dalies nuostatomis, įvertino, kad Šalčininkų rajono savivaldybės tarybai nustačius perskaičiuotas geriamojo vandens tiekimo ir nuotekų tvarkymo paslaugų bazines kainas su PVM, Bendrovės aptarnaujamoje licencijuojamoje teritorijoje vartotojų mokama suma už paslaugas sudarys 0,53 proc. vidutinių šeimos pajamų, tai yra neviršys 4,0 proc. vidutinių šeimos pajamų. Vartotojų, gaunančių centralizuotą geriamojo vandens tiekimo paslaugą ir nuotekų transportavimo asenizacijos transporto priemonėmis paslaugą, mokama suma už paslaugas sudarys 0,83 proc. vidutinių šeimos pajamų, tai yra neviršys 4,0 proc. vidutinių šeimos pajamų.

PRIDEDAMA:

- 1. UAB „Tvarkybos“ kainų skaičiavimas perskaičiuotoms bazinėms kainoms nustatyti (1 priedas Bendrovės skaičiavimai), 2 lapai.
- 2. UAB „Tvarkybos“ kainų skaičiavimas perskaičiuotoms bazinėms kainoms nustatyti (2 priedas Vandens skyriaus skaičiavimai), 2 lapai.
- 3. UAB „Tvarkybos“ perskaičiuotos bazinės kainos (3 priedas Bendrovės skaičiavimai), 1 lapas.
- 4. UAB „Tvarkybos“ perskaičiuotos bazinės kainos (4 priedas Vandens skyriaus skaičiavimai), 1 lapas.

5. Nutarimo „Dėl UAB „Tvarkybos“ perskaičiuotų geriamojo vandens tiekimo ir nuotekų tvarkymo paslaugų bazinių kainų derinimo“ projektas, 2 lapai.

Šilumos ir vandens departamento
Vandens skyriaus vyr. specialistė
Žilėnienė

Vida

Į posėdį kviečiami:

1. UAB „Tvarkyba“ atstovai, el. p. tvarkyba@gmail.com;
2. Šalčininkų rajono savivaldybės atstovai, el. p. priimamasis@salcininkai.lt.

VALSTYBINĖ ENERGETIKOS REGULIAVIMO TARYBA

NUTARIMAS

DĖL UAB „TVARKYBA“ PERSKAIČIUOTŲ GERIAMOJO VANDENS TIEKIMO IR NUOTEKŲ TVARKYMO PASLAUGŲ BAZINIŲ KAINŲ DERINIMO

20 m. d. Nr. O3E-
Vilnius

Vadovaudamasi Lietuvos Respublikos geriamojo vandens tiekimo ir nuotekų tvarkymo įstatymo 9 straipsnio 1 dalies 3 punktu, 34 straipsniu, Geriamojo vandens tiekimo ir nuotekų tvarkymo bei paviršinių nuotekų tvarkymo paslaugų kainų nustatymo metodika, patvirtinta Valstybinės kainų ir energetikos kontrolės komisijos (toliau – Komisija) 2006 m. gruodžio 21 d. nutarimu Nr. O3-92 „Dėl Geriamojo vandens tiekimo ir nuotekų tvarkymo bei paviršinių nuotekų tvarkymo paslaugų kainų nustatymo metodikos patvirtinimo“, įvertinusi UAB „Tvaryba“ 2019 m. spalio 22 d. raštu Nr. 95 „Dėl geriamojo vandens tiekimo ir nuotekų tvarkymo kainų derinimo/tikslinimo“ pateiktą prašymą, 2019 m. gruodžio 2 d. raštu Nr. 113 „Dėl pateiktų perskaičiuotų bazinių kainų duomenų tikslinimo“ pateiktą patikslintą informaciją ir duomenis, atsižvelgdama į Valstybinės energetikos reguliavimo tarybos (toliau – Taryba) Šilumos ir vandens departamento Vandens skyriaus 20 m. d. pažymą Nr. O5E- „Dėl UAB „Tvaryba“ perskaičiuotų geriamojo vandens tiekimo ir nuotekų tvarkymo paslaugų bazinių kainų derinimo“, Taryba n u t a r i a:

1. Derinti UAB „Tvaryba“ perskaičiuotas geriamojo vandens tiekimo ir nuotekų tvarkymo paslaugų bazines kainas (be pridėtinės vertės mokesčio):

1.1. perskaičiuotą geriamojo vandens tiekimo ir nuotekų tvarkymo paslaugų bazinę kainą vartotojams, perkantiems geriamojo vandens tiekimo ir nuotekų tvarkymo paslaugas bute – 1,08 Eur/m³, iš šio skaičiaus:

1.1.1. geriamojo vandens tiekimo – 0,54 Eur/m³;

1.1.2. nuotekų tvarkymo – 0,54 Eur/m³, iš šio skaičiaus:

1.1.2.1. nuotekų surinkimo – 0,07 Eur/m³;

1.1.2.2. nuotekų valymo – 0,47 Eur/m³;

1.2. perskaičiuotą geriamojo vandens tiekimo ir nuotekų tvarkymo paslaugų bazinę kainą vartotojams, perkantiems geriamojo vandens tiekimo ir nuotekų tvarkymo paslaugas individualių gyvenamųjų namų ar kitų patalpų, skirtų asmeninėms, šeimos ar namų reikmėms, įvaduose – 0,91 Eur/m³, iš šio skaičiaus:

1.2.1. geriamojo vandens tiekimo – 0,48 Eur/m³;

1.2.2. nuotekų tvarkymo – 0,43 Eur/m³ iš šio skaičiaus:

1.2.2.1. nuotekų surinkimo – 0,02 Eur/m³;

1.2.2.2. nuotekų valymo – 0,41 Eur/m³;

1.3. perskaičiuotą geriamojo vandens tiekimo ir nuotekų tvarkymo paslaugų bazinę kainą abonentams, perkantiems geriamojo vandens tiekimo ir nuotekų tvarkymo paslaugas buities ir komerciniams poreikiams bei perkantiems geriamąjį vandenį, skirtą karštam vandeniui ruošti ir tiekiamą abonentams – 0,99 Eur/m³, iš šio skaičiaus:

1.3.1. geriamojo vandens tiekimo – 0,56 Eur/m³;

1.3.2. nuotekų tvarkymo – 0,43 Eur/m³, iš šio skaičiaus:

1.3.2.1. nuotekų surinkimo – 0,02 Eur/m³;

1.3.2.2. nuotekų valymo – 0,41 Eur/m³;

1.4. perskaičiuotą geriamojo vandens tiekimo ir nuotekų tvarkymo paslaugų bazinę kainą abonentams, perkantiems geriamąjį vandenį, skirtą patalpoms šildyti ir tiekiamą vartotojams ir abonentams bei geriamąjį vandenį, skirtą karštam vandeniui ruošti ir tiekiamą vartotojams – 0,91 Eur/m³, iš šio skaičiaus:

1.4.1. geriamojo vandens tiekimo – 0,48 Eur/m³;

1.4.2. nuotekų tvarkymo – 0,48 Eur/m³, iš šio skaičiaus:

1.4.2.1. nuotekų surinkimo – 0,02 Eur/m³;

1.4.2.2. nuotekų valymo – 0,43 Eur/m³;

1.5. perskaičiuotą nuotekų transportavimo asenizacijos transporto priemonėmis paslaugos bazinę kainą – 3,87 Eur/m³.

2. Nustatyti, kad:

2.1. atsiskaitomųjų apskaitos prietaisų priežiūros ir vartotojų aptarnavimo paslaugos bazinės kainos, suderintos Komisijos 2018 m. sausio 18 d. nutarimu Nr. O3E-13 „Dėl uždarnosios akcinės bendrovės „Tvarkyba“ geriamojo vandens tiekimo ir nuotekų tvarkymo paslaugų bazinių kainų vienašališko nustatymo“, šiuo nutarimu neperskaičiuojamos. Taikomos Komisijos 2018 m. lapkričio 30 d. nutarimu Nr. O3E-430 „Dėl uždarnosios akcinės bendrovės „Tvarkyba“ perskaičiuotų geriamojo vandens tiekimo ir nuotekų tvarkymo paslaugų bazinių kainų derinimo“ suderintos perskaičiuotos atsiskaitomųjų apskaitos prietaisų priežiūros ir vartotojų aptarnavimo paslaugos bazinės kainos;

2.2. šio nutarimo 1 punkte nurodytos perskaičiuotos geriamojo vandens tiekimo ir nuotekų tvarkymo paslaugų bazinės kainos galioja 12 mėnesių nuo šių kainų įsigaliojimo dienos.

Šis nutarimas gali būti skundžiamas Lietuvos Respublikos administracinių bylų teisenos įstatymo nustatyta tvarka ir sąlygomis.

Tarybos pirmininkas

UAB "Tvarkyba"
(Ūkio subjekto pavadinimas)

KAINŲ POKYČIO SKAIČIAVIMAS PERSKAIČIUOTOMS BAZINĖMS KAINOMS NUSTATYTI (Bendrovės skaičiavimai)

Eil. Nr.	Rodikliai	Vandens tiekimas				Nuotekų tvarkymas			
		gavyba (su ruošimu)	pristatymas	surinkimas	valymas	nuotekų dumblo tvarkymas	Paviršinių nuotekų tvarkymas	Nuotekų transportavimas asenizacijos transporto priemonėmis	
1	2	3	4	5	6	7	8	9	10
1	Efektivitymo koeficientas taikomas šio perskaičiavimo metu, $I_{EF,y}$	vnt. dalimis	0.0215	0.0215	0.0215	0.0215	0.0215	0.0215	0.0215
1.1.	metai po bazinės kainos nustatymo, y^*	$y=2,3$	3	3	3	3	3	3	3
1.2.	vidutinis metinis (metai palyginti su ankstesniais metais) vartotojų kainų indekso pokytis metais y , VKI_y	vnt. dalimis	1.0247	1.0247	1.0247	1.0247	1.0247	1.0247	1.0247
1.2.1.	Perskaičiavimo ataskaitinio laikotarpio paskutinio mėnesio vartotojų kainų indeksas	vnt. dalimis	110.3661	110.3661	110.3661	110.3661	110.3661	110.3661	110.3661
1.2.2.	Paskutinio perskaičiavimo laikotarpio (y-1) paskutinio mėnesio arba bazinės kainos nustatymo mėnesio vartotojų kainų indeksas	vnt. dalimis	107.7014	107.7014	107.7014	107.7014	107.7014	107.7014	107.7014
2.	Efektivitymo koeficientas taikytas praėjusio (y-1) perskaičiavimo metu	vnt. dalimis	0.0091	0.0091	0.0091	0.0091	0.0091	0.0091	0.0091
3.	Bazinių metų būtinosios sąnaudos, NC_i (pajamos)	tūkst. Eur	68.67	16.76	27.98	31.53	0.00	0.00	20.24
4.	Bazinių metų nusidėvėjimo sąnaudos, $C_{NAI,y}$	tūkst. Eur	0.21	0.21	0.21	0.21	0.00	0.00	0.00
5.	Bazinių metų investicijų grąža, JR_i	tūkst. Eur	0.05	0.05	0.05	0.05	0.00	0.00	0.00
6.	Bazinių metų realizuotų paslaugų kiekis, Q_i	tūkst. m ³	110.50	110.50	42.30	42.30	0.00	0.00	5.30
I	Kainos pokytis metais y dėl efektyvumo koeficiento, $\Delta K_{EF,y} ((3-4-5) / 7.1 * 1)$	Eur/m³	0.012	0.003	0.009	0.010	0.000	0.000	0.076
7.	Geriamojo vandens tiekimo ir nuotekų tvarkymo paslaugų kiekio koeficientas, $I_{Q_{GVT,NT}}^{GVT,NT}$	vnt. dalimis	-0.1258	-0.1258	-0.3779	-0.3779	0.0000	0.0000	-0.0702
7.1.	faktiškai realizuotas geriamojo vandens tiekimo ir nuotekų tvarkymo, paviršinių nuotekų tvarkymo paslaugų kiekis metais y, $Q_{GVT,NT,y}^{GVT,NT}$	tūkst. m ³	126.4	126.4	68.0	68.0	0.0	0.0	5.7
7.2.	bazinėje kainoje nustatytas geriamojo vandens nuostolių daugiabučių namų tinkluose kiekis, viršijantis leistiną dydį, $Q_{GVT,NT,NG}$	tūkst. m ³						x	x
7.3.	faktinis geriamojo vandens nuostolių daugiabučių namų tinkluose kiekis, viršijantis leistiną dydį (arba trūkstamas daugiabučiuose namuose surinkti nuostolių kiekis iki bazinėje kainoje nustatyto nuostolių, viršijančių leistiną dydį, kiekio), $Q_{GVT,NT,NG,y}$	tūkst. m ³						x	x
8.	Vidutinė bazinė kaina	Eur/m ³	0.62	0.15	0.66	0.75	0.00	0.00	3.82
II	Kainos pokytis metais y dėl paslaugų kiekio neatitikimo $\Delta K_{Q_{GVT,NT}}^{GVT,NT} : \Delta K_{Q_{GVT,NT}}^{GVT,NT} * 8 * 7$	Eur/m³	-0.078	-0.019	-0.249	-0.283	0.00	0.00	-0.268
9.	faktiškai įvykdytų investicinių projektų nusidėvėjimo (amortizacijos) sąnaudos paskutinio perskaičiavimo laikotarpio (y-1) metais	tūkst. Eur	0.000	0.000	0.000	0.000	0.00	0.00	0.000
10.	faktiškai įvykdytų investicinių projektų per praėjusį ataskaitinį laikotarpį nusidėvėjimo (amortizacijos) sąnaudos metais y, $C_{BNV,NAI,y}$	tūkst. Eur	0.0000	0.0000	0.0000	0.0000	0.0000	x	x
III	Kainos pokytis metais y dėl nusidėvėjimo (amortizacijos) sąnaudų pokyčio, susijusio su faktiškai pradėtai eksploatuoti ilgalaikio turto vienetais, $\Delta K_{NAI,y}^{NAI,y} ((9+10) / 7.1)$	Eur/m³						x	x
11.	Įsigijimo vandens, nuotekų tvarkymo paslaugų kainų koeficientas, $I_{GVP,NTp}^{GVP,NTp} (11.1 / 11.2-1)$	vnt. dalimis						x	x
11.1.	faktinės paslaugų kainų perskaičiavimo ataskaitinio laikotarpio įsigijimo vandens, nuotekų tvarkymo paslaugų kainos, $T_{GVP,NTp,y}$	Eur/m ³	0.00	0.00	0.00	0.00	0.00	x	x
11.2.	bazinėje kainoje nustatytos įsigijimo vandens, nuotekų tvarkymo paslaugų kainos, $T_{GVP,NTp}$	Eur/m ³	0.000	0.000	0.000	0.000	0.00	x	x
12.	Bazinių metų geriamojo vandens ir nuotekų tvarkymo paslaugų įsigijimo sąnaudos, $C_{GVP,NTp,y}$	tūkst. Eur	-0.0707	0.0000	0.3409	-0.0800	0.0000	0.0000	0.0000
IV	Kainos pokytis metais y dėl įsigijimo geriamojo vandens, nuotekų tvarkymo paslaugų kainų pokyčio, $\Delta K_{GVP,NTp,y}^{GVP,NTp,y} (12 * 11 / 7.1)$	Eur/m³	0.108		0.154	0.106			
13.	Elektros energijos kainų koeficientas, $I_{E,y}^E (13.1 / 13.2 - 1)$	vnt. dalimis	0.116		0.115	0.115			
13.1.	faktinės paslaugų kainų perskaičiavimo ataskaitinio laikotarpio elektros energijos kainos paslaugai, $T_{E,y}$	Eur/kWh	17.07	0.05	1.43	12.65			0.06
13.2.	bazinėje kainoje nustatytos elektros energijos kainos paslaugai, T_E	Eur/kWh	0.23	0.05	0.08	0.11	0.00	0.00	0.06
14.	Bazinių metų elektros energijos sąnaudos, $C_{E,y}$ iš šio skaičiaus: netiesioginės ir administracinės veiklos bazinių metų elektros energijos sąnaudos	tūkst. Eur	-0.010	0.000	0.007	-0.015	0.00	0.00	0.000
14.1.	netiesioginės ir administracinės veiklos bazinių metų elektros energijos sąnaudos	tūkst. Eur	0.0000	0.0000	0.0000	0.0000	0.0000	0.0000	0.0000
V	Kainos pokytis metais y dėl elektros energijos kainų pokyčio, $\Delta K_{E,y}^E (14 * 13 / 7.1)$	Eur/m³	0.0000	0.0000	0.0000	0.0000	0.0000	0.0000	0.0000
15.	Šilumai naudojamų energetinių išteklių kainų koeficientas, $I_{S,y}^S (15.1 / 15.2 - 1)$	vnt. dalimis							
15.1.	faktinės paslaugų kainų perskaičiavimo ataskaitinio laikotarpio šilumai naudojamų energetinių išteklių kainos paslaugai, $T_{S,y}$	Eur/kWh							
15.1.1.	suvartotas šilumos kiekis metais y	tūkst. kWh							
15.1.2.	šilumos energijos sąnaudos metais y	tūkst. Eur							
15.2.	bazinėje kainoje nustatytos šilumai naudojamų energetinių išteklių kainos paslaugai, T_S	Eur/kWh							
15.2.1.	bazinėje kainoje nustatytas suvartotas šilumos kiekis	tūkst. kWh							
16.	Bazinių metų šilumos energijos sąnaudos, $C_{S,y}$ iš šio skaičiaus: netiesioginės ir administracinės veiklos bazinių metų šilumos energijos sąnaudos	tūkst. Eur							
16.1.	netiesioginės ir administracinės veiklos bazinių metų šilumos energijos sąnaudos	tūkst. Eur							
VI	Kainos pokytis metais y dėl šilumos energijos kainų pokyčio, $\Delta K_{S,y}^S (16 * 15 / 7.1)$	Eur/m³	0.00	0.00	0.00	0.00	0.00	0.00	0.00
17.	Technologinių medžiagų ir technologinio kuro kainų koeficientas, $I_{T,y}^T (17.1 / 17.2 - 1)$	vnt. dalimis	0.0000	0.0000	0.0000	0.0000	0.0000	0.0000	x
17.1.	faktinė paslaugų kainų perskaičiavimo ataskaitinio laikotarpio technologinių medžiagų ir technologinio kuro kainos paslaugai, $T_{T,y}$	Eur/vnt.dalis							x
17.2.	bazinėje kainoje nustatyta technologinių medžiagų ir technologinio kuro kainos paslaugai, T_T	Eur/vnt.dalis							x
18.	Bazinių metų technologinių medžiagų ir technologinio kuro sąnaudos, $C_{T,y}$	tūkst. Eur							x
VII	Kainos pokytis metais y dėl technologinių medžiagų ir technologinio kuro kainų pokyčio, $\Delta K_{T,y}^T (18 * 17 / 7.1)$	Eur/m³	0.00	0.00	0.00	0.00	0.00	0.00	x
19.	Mokesčių už gamtos išteklius tarifų koeficientas, $I_{T,y}^T (19.1 / 19.2 - 1)$	vnt. dalimis	0.1010	x	x	x	x	x	x
19.1.	faktinis paslaugų kainų perskaičiavimo ataskaitinio laikotarpio mokesčių tarifas paslaugai, $T_{T,y}$	Eur/vnt.dalis	0.033	x	x	x	x	x	x
19.2.	bazinėje kainoje nustatytas mokesčių tarifas paslaugai, T_{T1}	Eur/vnt.dalis	0.03	x	x	x	x	x	x
20.	Bazinių metų mokesčio už gamtos išteklius sąnaudos, $C_{T,y}$	tūkst. Eur	3.88	x	x	x	x	x	x
VIII	Kainos pokytis metais y dėl mokesčio už gamtos išteklius tarifo pokyčio, $\Delta K_{T,y}^T (20 * 19 / 7.1)$	Eur/m³	0.003	x	x	x	x	x	x
21.	Mokesčių už gamtos išteklius tarifų koeficientas, $I_{T,y}^T (21.1 / 21.2 - 1)$	vnt. dalimis	0.1010	x	x	x	x	x	x
21.1.	faktinis paslaugų kainų perskaičiavimo ataskaitinio laikotarpio mokesčių tarifas paslaugai, $T_{T,y}$	Eur/vnt.dalis	0.11	x	x	x	x	x	x
21.2.	bazinėje kainoje nustatytas mokesčių tarifas paslaugai, T_{T1}	Eur/vnt.dalis	0.10	x	x	x	x	x	x
22.	Bazinių metų mokesčio už gamtos išteklius sąnaudos, $C_{T,y}$	tūkst. Eur	1.18	x	x	x	x	x	x
IX	Kainos pokytis metais y dėl mokesčio už gamtos išteklius tarifo pokyčio, $\Delta K_{T,y}^T (22 * 21 / 7.1)$	Eur/m³	0.001	x	x	x	x	x	x
23.	Mokesčių už taršą tarifų koeficientas, $I_{T,y}^T (23.1 / 23.2 - 1)$	vnt. dalimis	x	x	x	0.3060	0.0000	0.0000	x
23.1.	faktinis paslaugų kainų perskaičiavimo ataskaitinio laikotarpio mokesčių tarifas paslaugai, $T_{T,y}$	Eur/vnt.dalis	x	x	x	427.94			x
23.2.	bazinėje kainoje nustatytas mokesčių tarifas paslaugai, T_{T1}	Eur/vnt.dalis	x	x	x	327.67			x

Eil. Nr.	Rodikliai	Vandens tiekimas				Nuotekų tvarkymas			
		gavyba (su ruošimu)	pristatymas	surinkimas	valymas	nuotekų dumblo tvarkymas	Paviršinių nuotekų tvarkymas	Nuotekų transportavimas asenizacijos transporto priemonėmis	
J	2	3	4	5	6	7	8	9	10
24.	Bazinių metų mokesčio už taršą sąnaudos, $C_{T,1}$	tūkst. Eur	x	x	x	0.64			x
X	Kainos pokytis metais y dėl mokesčio už taršą tarifų pokyčio, $\Delta K_{T,1}$ ($24 * 23 / 7.1$)	Eur/m ³	x	x	x	0.003	0.00	0.00	x
25.	Kitų mokesčių tarifų koeficientas, $I'_{T,1}$ ($25.1 / 25.2 - 1$)	vnt. dalimis	0.0000	0.0000	0.0000	0.0000	0.0000	0.0000	0.0000
25.1.	faktinis paslaugų kainų perskaičiavimo ataskaitinio laikotarpio mokesčių tarifas paslaugai, $T_{T,1}$	Eur/vnt.dalis							
25.2.	bazinėje kainoje nustatytas mokesčių tarifas paslaugai, $T_{T,1}$	Eur/vnt.dalis							
26.	Bazinių metų kitų mokesčių sąnaudos, $C_{T,1}$	tūkst. Eur							
XI	Kainos pokytis metais y dėl kitų mokesčių tarifų pokyčio, $\Delta K_{T,2}$ ($26 * 25 / 7.1$)	Eur/m ³	0.00	0.00	0.00	0.00	0.00	0.00	0.00
27.	Finansų ministerijos skelbiamo darbo užmokesčio pokyčio koeficientas, $I'_{T,2}$ 27.1/100	vnt. dalimis	0.074	0.074	0.074	0.074	0.00	0.00	0.074
27.1.	Ūkio subjektui pateiktus poreikį pagrindžiančias priežastis, Finansų ministerijos skelbiamas darbo užmokesčio pokytis ateinančiam ataskaitiniam laikotarpiui, $k_{DU(y+1)}$	proc.	7.40	7.40	7.40	7.40			7.40
28.	Personalo, socialinio draudimo įmokų, įmokų į Garantinį fondą sąnaudos, įskaičiuotos į galiojančią geriamojo vandens tiekimo ir nuotekų tvarkymo, paviršinių nuotekų tvarkymo, kainą, $C_{P,1}$, iš šio skaičiaus:	tūkst. Eur	20.81	11.33	20.94	14.19			18.78
28.1.	netiesioginės ir administracinės veiklos bazinių metų personalo, socialinio draudimo įmokų, įmokų į Garantinį fondą sąnaudos	tūkst. Eur	11.69	2.52	4.28	5.39			3.06
XII	Kainos pokytis metais y dėl Finansų ministerijos skelbiamo darbo užmokesčio pokyčio, $\Delta K_{P,1}$ ($28 * 27 / 7.1$)	Eur/m ³	0.012	0.007	0.023	0.015	0.000	0.000	0.244
29.	Investicijų gražos, susijusios su per praėjusį ataskaitinį laikotarpį įvykdytais investiciniais projektais, apimtis, priskirta paslaugai, metais y, $JR_{I,2}^{NV}$	tūkst. Eur							
XIII	Kainos pokytis metais y dėl priskaitytinos investicijų gražos pokyčio, susijusio su per praėjusį ataskaitinį laikotarpį įvykdytais investiciniais projektais, $\Delta K_{I,2}^{NV}$ ($29 / 7.1$)	Eur/m ³	0.000	0.000	0.000	0.000	0.000	0.000	0.000
30.	Investicijų gražos apimtis metais y, priskirta paslaugai, perskaičiuota atsižvelgiant į skolinto kapitalo kainos R_d pokyčius, $JR_{I,2}^{WACC}$ ($30.1 * 30.2$)	tūkst. Eur	0.00	0.00	0.00	0.00	0.00	0.00	0.00
30.1.	protingumo kriterijų atitinkanti investicijų gražos norma metais y, r_y ($30.1.1 * 30.1.2 + 30.1.3 * (1 / (1-30.1.4)) * 30.1.5$)	proc.				5.52			
30.1.1.	skolinto kapitalo kaina (palūkanų norma) metais y, R_{dy}	proc.				2.23			
30.1.2.	skolintas kapitalas (finansavimo skolintomis lėšomis dalis), W_D ($30.1.2.1 / (30.1.2.1 + 30.1.2.2)$)	vnt. dalimis				0.60			
30.1.2.1.	skolintas kapitalas, D	tūkst. Eur				0.00			
30.1.2.2.	nuosavas kapitalas, E	tūkst. Eur				527.74			
30.1.3.	nuosavo kapitalo graža, R_e	proc.				8.89			
30.1.4.	Lietuvoje taikomas pelno mokesčio tarifas metais y, m_y	vnt. dalimis				0.15			
30.1.5.	nuosavas kapitalas (finansavimo nuosavomis lėšomis dalis), W_E ($(30.1.2.2 / (30.1.2.1 + 30.1.2.2))$)	vnt. dalimis				0.40			
30.2.	turto apimtis (reguluojamo ilgalaikio turto balansinė vertė), priskirta paslaugai, T_i	tūkst. Eur	0.86	0.86	0.86	0.86			
31.	Priskaityta investicijų gražos apimtis, priskirta paslaugai, $JR_{I,2}^{WACC}$	tūkst. Eur	0.05	0.05	0.05	0.05			
32.	Investicijų gražos pokytis metais y dėl priskaitytinos investicijų gražos pokyčio, susijusio su skolinto kapitalo kainos R_d pokyčiu, $\Delta JR_{I,2}^{WACC}$ ($30-31$)	tūkst. Eur	0.00	0.00	0.00	0.00	0.00	0.00	0.00
XIV	Kainos pokytis metais y dėl priskaitytinos investicijų gražos pokyčio, susijusio su skolinto kapitalo kainos R_d pokyčiu, $\Delta K_{I,2}^{WACC}$ ($32 / 7.1$)	Eur/m ³	0.000	0.000	0.000	0.000	0.000	0.000	0.000
33.	Nuo Ūkio subjekto valios nepriklausančių veiksmų nulemtos sąnaudos, priskirtos paslaugai, $C_{X,2}$ (mokesčių Komisija)	tūkst. Eur							
XV	Kainos pokytis metais y dėl kitų sąnaudų pokyčių, nepriklausančių nuo Ūkio subjekto valios, $\Delta K_{X,2}$ ($33 / 7.1$)	Eur/m ³	0.00	0.00	0.00	0.00	0.00	0.00	0.00
34.	Nuo Ūkio subjekto valios nepriklausančių veiksmų nulemtos sąnaudos, priskirtos paslaugai, $C_{X,2}$	tūkst. Eur							
XV	Kainos pokytis metais y dėl kitų sąnaudų pokyčių, nepriklausančių nuo Ūkio subjekto valios, $\Delta K_{X,2}$ ($34 / 7.1$)	Eur/m ³	0.00	0.00	0.00	0.00	0.00	0.00	0.00
35.	Nuo Ūkio subjekto valios nepriklausančių veiksmų nulemtos sąnaudos, priskirtos paslaugai, $C_{X,2}$	tūkst. Eur	-0.06	-0.01	-0.04	-0.03			-0.02
XV	Kainos pokytis metais y dėl kitų sąnaudų pokyčių, nepriklausančių nuo Ūkio subjekto valios, $\Delta K_{X,2}$ ($35 / 7.1$)	Eur/m ³	0.000	0.000	-0.001	0.000	0.000	0.000	-0.004
36.	Paslaugų kainų perskaičiavimo ataskaitinio laikotarpio veiklos plano priemonių būtinųjų sąnaudų, priskirtų reguliuojamai paslaugai, apimtis, $NC_{VP,2}^{C'}$	tūkst. Eur							
37.	Pirmųjų bazinio laikotarpio metų arba paskutinio paslaugų kainų perskaičiavimo laikotarpio veiklos plano priemonių būtinųjų sąnaudų, priskirtų reguliuojamai paslaugai, apimtis, $NC_{VP,2}$	tūkst. Eur							
XVI	Kainos pokytis metais y dėl veiklos plano neįvykdymo ar nevisiško įvykdymo, $\Delta K_{VP,2}$ ($36-37 / 7.1$)	Eur/m ³	0.00	0.00	0.00	0.00	0.00	0.00	0.00
38.	Antrųjų, trečiųjų geriamojo vandens tiekimo ir nuotekų tvarkymo, paviršinių nuotekų tvarkymo paslaugų bazinio laikotarpio metų Komisijos suderintų Veiklos ir plėtos plane numatytų įvykdyti investicijų būtinųjų sąnaudų, priskirtų reguliuojamai paslaugai, apimtis, $NC_{VP,y+n,2}$	tūkst. Eur							
XVII	Kainos pokytis metais y dėl Komisijos suderintų Veiklos ir plėtos plano investicijų antriesiems, tretiesiems geriamojo vandens tiekimo ir nuotekų tvarkymo, paviršinių nuotekų tvarkymo paslaugų bazinių metų galiojimo metams būtinųjų sąnaudų, priskirtų reguliuojamai paslaugai, apimties, $\Delta K_{VP,2+n}$ ($38 / 7.1$)	Eur/m ³	0.00	0.00	0.00	0.00	0.00	0.00	0.00
39.	Kintamosios sąnaudos, perskaičiuotos pagal perskaičiuotus geriamojo vandens tiekimo ir nuotekų tvarkymo, paviršinių nuotekų tvarkymo paslaugų kiekius, priskirtos paslaugai, $C_{Ksm,2}$	tūkst. Eur	24.28	0.00	2.92	19.92	0.00	0.00	0.00
40.	Perskaičiuotos kintamosios sąnaudos priskirtos paslaugai, $C_{Ksm,2}$	tūkst. Eur	21.22	0.00	1.82	12.37	0.00	0.00	0.00
XVIII	Kainos pokytis metais y dėl kintamųjų sąnaudų, perskaičiuotų pagal perskaičiuotus geriamojo vandens tiekimo ir nuotekų tvarkymo, paviršinių nuotekų tvarkymo paslaugų kiekius, pokyčio, $\Delta K_{Ksm,2}$ ($39-40 / 7.1$)	Eur/m ³	0.024	0.000	0.016	0.111	0.000	0.000	x
41.	Faktinė ataskaitinio laikotarpio investicijų graža, JR_y	tūkst. Eur	13.00	2.09	42.02	-41.98	0.00	0.00	-11.34
42.	Faktinė ataskaitinio laikotarpio investicijų graža, eliminavus II, III, IV, V, VI, VII, VIII, IX, X, XI, XV, XVI, XVIII punktuose nurodytų sąnaudų pasikeitimą, JR_y	tūkst. Eur	5.45	-0.30	26.61	-54.56	0.00	0.00	-12.89
XIX	Kainos pokytis metais y dėl faktinės investicijų gražos neatitikimo bazinėje kainoje nustatyta, $\Delta K_{S,2}$ ($(42-1,03^5) / 7.1$) arba ($(42-1,03^41) / 7.1$)	Eur/m ³	0.043	0.000	0.011	0.000	0.000	0.000	0.000
XX	Kainos pokytis ($I+II+III+IV+V+VI+VII+VIII+IX+X+XI+XII+XIII+XIV+XV+XVI+XVII+XVIII-XIX$)	Eur/m ³	-0.078	-0.009	-0.206	-0.159	0.000	0.000	0.048

* įsigytas ilgalaikis turas vertinamas per ataskaitinius metus, o pardavimų ir sąnaudų pasikeitimai per 12 paskutinių mėnesių iki geriamojo vandens tiekimo ir nuotekų tvarkymo paslaugų, paviršinių nuotekų tvarkymo paslaugų kainų perskaičiavimo projekto rengimo proceso pradžios

Šilumos ir vandens departamento Vandens skyriaus vyr. specialistė Vida Žilėnienė

UAB "Tvarkyba"
(Ūkio subjekto pavadinimas)

KAINŲ POKYČIO SKAIČIAVIMAS PERSKAIČIUOTOMS BAZINĖMS KAINOMS NUSTATYTI (Vandens skyriaus skaičiavimai)

Eil. Nr.	Rodikliai	Vandens tiekimas				Nuotekų tvarkymas			
		gavyba (su ruošimu)	pristatymas	surinkimas	valymas	nuotekų dumblo tvarkymas	Paviršinių nuotekų tvarkymas	Nuotekų transportavimas asenizacijos transporto priemonėmis	
1	2	3	4	5	6	7	8	9	10
1	Efektyvumo koeficientas taikomas šio perskaičiavimo metu, $I_{EF,y}$	vnt. dalimis	0.0215	0.0215	0.0215	0.0215	-0.5000	0.0000	0.0215
1.1.	metai po bazinės kainos nustatymo, y^*	$y=2,3$	3	3	3	3	3	3	3
1.2.	vidutinis metinis (metai palyginti su ankstesniais metais) vartotojų kainų indekso pokytis metais y , VKI_y	vnt. dalimis	1.0247	1.0247	1.0247	1.0247		0.0000	1.0247
1.2.1.	Perskaičiavimo ataskaitinio laikotarpio paskutinio mėnesio vartotojų kainų indeksas	vnt. dalimis	110.3661	110.3661	110.3661	110.3661			110.3661
1.2.2.	Paskutinio perskaičiavimo laikotarpio (y-1) paskutinio mėnesio arba bazinės kainos nustatymo mėnesio vartotojų kainų indeksas	vnt. dalimis	107.7014	107.7014	107.7014	107.7014			107.7014
2.	Efektyvumo koeficientas taikytas praėjusio (y-1) perskaičiavimo metu	vnt. dalimis	0.0091	0.0091	0.0091	0.0091			0.0091
3.	Bazinių metų būtinosios sąnaudos, NC_i (pajamos)	tūkst. Eur	68.67	16.76	27.98	31.53			20.24
4.	Bazinių metų nusidėvėjimo sąnaudos, $C_{NAI,y}$	tūkst. Eur	0.21	0.21	0.21	0.21			
5.	Bazinių metų investicijų grąža, JR_i	tūkst. Eur	0.05	0.05	0.05	0.05			
6.	Bazinių metų realizuotų paslaugų kiekis, Q_i	tūkst. m ³	110.50	110.50	42.30	42.30			5.30
I	Kainos pokytis metais y dėl efektyvumo koeficiento, $\Delta K_{EF,y} ((3-4-5) / 7.1 * 1)$	Eur/m³	0.012	0.003	0.009	0.010	0.00	0.00	0.076
7.	Geriamojo vandens tiekimo ir nuotekų tvarkymo paslaugų kiekio koeficientas, $I_{Q_{GVT}, NT_{Q_{GVT}}}$	vnt. dalimis	-0.1258	-0.1258	-0.3779	-0.3779	0.0000	0.0000	-0.0702
7.1.	faktiškai realizuotas geriamojo vandens tiekimo ir nuotekų tvarkymo, paviršinių nuotekų tvarkymo paslaugų kiekis metais y, $Q_{GVT,NT,y}, Q_{NT,y}, Q_{PNT,y}$	tūkst. m ³	126.40	126.40	68.00	68.00	0.0	0.0	5.70
7.2.	bazinėje kainoje nustatytas geriamojo vandens nuostolių daugiabučių namų tinkluose kiekis, viršijantis leistiną dydį, $Q_{GVT,NT,NG}$	tūkst. m ³						x	x
7.3.	faktinis geriamojo vandens nuostolių daugiabučių namų tinkluose kiekis, viršijantis leistiną dydį (arba trūkstamas daugiabučiuose namuose surinkti nuostolių kiekis iki bazinėje kainoje nustatyto nuostolių, viršijančių leistiną dydį, kiekio), $Q_{GVT,NT,NG,y}$	tūkst. m ³						x	x
8.	Vidutinė bazinė kaina	Eur/m ³	0.62	0.15	0.66	0.75	0.00	0.00	3.82
II	Kainos pokytis metais y dėl paslaugų kiekio neatitikimo $\Delta K_{Q_{GVT,NT}, Q_{GVT,NT,y}} : \Delta K_{Q_{GVT,NT}, Q_{GVT,NT,y}} (8 * 7)$	Eur/m³	-0.078	-0.019	-0.249	-0.283	0.00	0.00	-0.268
9.	faktiškai įvykdytų investicinių projektų nusidėvėjimo (amortizacijos) sąnaudos paskutinio perskaičiavimo laikotarpio (y-1) metais	tūkst. Eur							
10.	faktiškai įvykdytų investicinių projektų per praėjusį ataskaitinį laikotarpį nusidėvėjimo (amortizacijos) sąnaudos metais y, $C_{INV,NAI,y}$	tūkst. Eur							
III	Kainos pokytis metais y dėl nusidėvėjimo (amortizacijos) sąnaudų pokyčio, susijusio su faktiškai pradėtai eksploatuoti ilgalaikio turto vienetais, $\Delta K_{C_{INV,NAI}, C_{INV,NAI,y}} (9+10) / 7.1)$	Eur/m³	0.00	0.00	0.00	0.00	0.00	0.00	0.00
11.	Įsigijimo vandens, nuotekų tvarkymo paslaugų kainų koeficientas, $I_{GVP,NTp,T,y}^{GVP,NTp,T,y} (11.1 / 11.2-1)$	vnt. dalimis	0.0000	0.0000	0.0000	0.0000	0.0000	x	x
11.1.	faktinės paslaugų kainų perskaičiavimo ataskaitinio laikotarpio įsigijimo vandens, nuotekų tvarkymo paslaugų kainos, $T_{GVP,NTp,y}$	Eur/m ³						x	x
11.2.	bazinėje kainoje nustatytos įsigijimo vandens, nuotekų tvarkymo paslaugų kainos, $T_{GVP,NTp}$	Eur/m ³						x	x
12.	Bazinių metų geriamojo vandens ir nuotekų tvarkymo paslaugų įsigijimo sąnaudos, $C_{GVP,NTp,y}$	tūkst. Eur						x	x
IV	Kainos pokytis metais y dėl įsigijimo geriamojo vandens, nuotekų tvarkymo paslaugų kainų pokyčio, $\Delta K_{GVP,NTp,y} (12 * 11 / 7.1)$	Eur/m³	0.00	0.00	0.00	0.00	0.00	x	x
13.	Elektros energijos kainų koeficientas, $I_{E,y}^{E,y} (13.1 / 13.2 - 1)$	vnt. dalimis	-0.0707	0.0000	0.3409	-0.0800	0.0000	0.0000	0.0000
13.1.	faktinės paslaugų kainų perskaičiavimo ataskaitinio laikotarpio elektros energijos kainos paslaugai, $T_{E,y}$	Eur/kWh	0.108		0.154	0.106			
13.2.	bazinėje kainoje nustatytos elektros energijos kainos paslaugai, T_E	Eur/kWh	0.116		0.115	0.115			
14.	Bazinių metų elektros energijos sąnaudos, $C_{E,y}$ iš šio skaičiaus: netiesioginės ir administracinės veiklos bazinių metų elektros energijos sąnaudos	tūkst. Eur	17.07	0.05	1.43	12.65			0.06
14.1.	netiesioginės ir administracinės veiklos bazinių metų elektros energijos sąnaudos	tūkst. Eur	0.23	0.05	0.08	0.11			0.06
V	Kainos pokytis metais y dėl elektros energijos kainų pokyčio, $\Delta K_{E,y} (14 * 13 / 7.1)$	Eur/m³	-0.010	0.000	0.007	-0.015	0.00	0.00	0.000
15.	Šilumai naudojamų energetinių išteklių kainų koeficientas, $I_{S,y}^S (15.1 / 15.2 - 1)$	vnt. dalimis	0.0000	0.0000	0.0000	0.0000	0.0000	0.0000	0.0000
15.1.	faktinės paslaugų kainų perskaičiavimo ataskaitinio laikotarpio šilumai naudojamų energetinių išteklių kainos paslaugai, $T_{S,y}$	Eur/kWh	0.0000	0.0000	0.0000	0.0000	0.0000	0.0000	0.0000
15.1.1.	suvartotas šilumos kiekis metais y	tūkst. kWh							
15.1.2.	šilumos energijos sąnaudos metais y	tūkst. Eur							
15.2.	bazinėje kainoje nustatytos šilumai naudojamų energetinių išteklių kainos paslaugai, T_S	Eur/kWh							
15.2.1.	bazinėje kainoje nustatytas suvartotas šilumos kiekis	tūkst. kWh							
16.	Bazinių metų šilumos energijos sąnaudos, $C_{S,y}$ iš šio skaičiaus: netiesioginės ir administracinės veiklos bazinių metų šilumos energijos sąnaudos	tūkst. Eur							
16.1.	netiesioginės ir administracinės veiklos bazinių metų šilumos energijos sąnaudos	tūkst. Eur							
VI	Kainos pokytis metais y dėl šilumos energijos kainų pokyčio, $\Delta K_{S,y} (16 * 15 / 7.1)$	Eur/m³	0.00	0.00	0.00	0.00	0.00	0.00	0.00
17.	Technologinių medžiagų ir technologinio kuro kainų koeficientas, $I_{T,y}^{T,y} (17.1 / 17.2 - 1)$	vnt. dalimis	0.0000	0.0000	0.0000	0.0000	0.0000	0.0000	x
17.1.	faktinė paslaugų kainų perskaičiavimo ataskaitinio laikotarpio technologinių medžiagų ir technologinio kuro kainos paslaugai, $T_{T,y}$	Eur/vnt.dalis							x
17.2.	bazinėje kainoje nustatyta technologinių medžiagų ir technologinio kuro kaina paslaugai, $T_{T,y}$	Eur/vnt.dalis							x
18.	Bazinių metų technologinių medžiagų ir technologinio kuro sąnaudos, $C_{T,y}$	tūkst. Eur							x
VII	Kainos pokytis metais y dėl technologinių medžiagų ir technologinio kuro kainų pokyčio, $\Delta K_{T,y} (18 * 17 / 7.1)$	Eur/m³	0.00	0.00	0.00	0.00	0.00	0.00	x
19.	Mokesčių už gamtos išteklius tarifų koeficientas, $I_{T,y}^T (19.1 / 19.2 - 1)$	vnt. dalimis	0.1010	x	x	x	x	x	x
19.1.	faktinis paslaugų kainų perskaičiavimo ataskaitinio laikotarpio mokesčių tarifas paslaugai, $T_{T,y}$	Eur/vnt.dalis	0.03	x	x	x	x	x	x
19.2.	bazinėje kainoje nustatytas mokesčių tarifas paslaugai, $T_{T,y}$	Eur/vnt.dalis	0.03	x	x	x	x	x	x
20.	Bazinių metų mokesčio už gamtos išteklius sąnaudos, $C_{T,y}$	tūkst. Eur	3.88	x	x	x	x	x	x
VIII	Kainos pokytis metais y dėl mokesčio už gamtos išteklius tarifo pokyčio, $\Delta K_{T,y} (20 * 19 / 7.1)$	Eur/m³	0.003	x	x	x	x	x	x
21.	Mokesčių už gamtos išteklius tarifų koeficientas, $I_{T,y}^T (21.1 / 21.2 - 1)$	vnt. dalimis	0.1010	x	x	x	x	x	x
21.1.	faktinis paslaugų kainų perskaičiavimo ataskaitinio laikotarpio mokesčių tarifas paslaugai, $T_{T,y}$	Eur/vnt.dalis	0.11	x	x	x	x	x	x
21.2.	bazinėje kainoje nustatytas mokesčių tarifas paslaugai, $T_{T,y}$	Eur/vnt.dalis	0.10	x	x	x	x	x	x
22.	Bazinių metų mokesčio už gamtos išteklius sąnaudos, $C_{T,y}$	tūkst. Eur	1.18	x	x	x	x	x	x
IX	Kainos pokytis metais y dėl mokesčio už gamtos išteklius tarifo pokyčio, $\Delta K_{T,y} (22 * 21 / 7.1)$	Eur/m³	0.001	x	x	x	x	x	x
23.	Mokesčių už taršą tarifų koeficientas, $I_{T,y}^T (23.1 / 23.2 - 1)$	vnt. dalimis	x	x	x	0.3060	0.0000	0.0000	x
23.1.	faktinis paslaugų kainų perskaičiavimo ataskaitinio laikotarpio mokesčių tarifas paslaugai, $T_{T,y}$	Eur/vnt.dalis	x	x	x	427.94			x
23.2.	bazinėje kainoje nustatytas mokesčių tarifas paslaugai, $T_{T,y}$	Eur/vnt.dalis	x	x	x	327.67			x

Eil. Nr.	Rodikliai	Vandens tiekimas				Nuotekų tvarkymas			
		gavyba (su ruošimu)	pristatymas	surinkimas	valymas	nuotekų dumblo tvarkymas	Paviršinių nuotekų tvarkymas	Nuotekų transportavimas asenizacijos transporto priemonėmis	
J	2	3	4	5	6	7	8	9	10
24.	Bazinių metų mokesčio už taršą sąnaudos, $C_{T,1}$	tūkst. Eur	x	x	x	0.64			x
X	Kainos pokytis metais y dėl mokesčio už taršą tarifų pokyčio, $\Delta K_{T,1}$ (24 * 23 / 7.1)	Eur/m ³	x	x	x	0.003	0.00	0.00	x
25.	Kitų mokesčių tarifų koeficientas, $I'_{T,1}$ (25.1 / 25.2 - 1)	vnt. dalimis	0.0000	0.0000	0.0000	0.0000	0.0000	0.0000	0.0000
25.1.	faktinis paslaugų kainų perskaičiavimo ataskaitinio laikotarpio mokesčių tarifas paslaugai, $T_{T,1}$	Eur/vnt.dalis							
25.2.	bazinėje kainoje nustatytas mokesčių tarifas paslaugai, $T_{T,1}$	Eur/vnt.dalis							
26.	Bazinių metų kitų mokesčių sąnaudos, $C_{T,1}$	tūkst. Eur							
XI	Kainos pokytis metais y dėl kitų mokesčių tarifų pokyčio, $\Delta K_{T,2}$ (26 * 25 / 7.1)	Eur/m ³	0.00	0.00	0.00	0.00	0.00	0.00	0.00
27.	Finansų ministerijos skelbiamo darbo užmokesčio pokyčio koeficientas, $I'_{T,2}$ 27.1/100	vnt. dalimis	0.0740	0.0740	0.0740	0.0740	0.0000	0.0000	0.0740
27.1.	Ūkio subjektui pateiktus poreikį pagrindžiančias priežastis, Finansų ministerijos skelbiamas darbo užmokesčio pokytis ateinančiam ataskaitiniam laikotarpiui, $k_{DU(y+1)}$	proc.	7.40	7.40	7.40	7.40			7.40
28.	Personalo, socialinio draudimo įmokų, įmokų į Garantinį fondą sąnaudos, įskaičiuotos į galiojančią geriamojo vandens tiekimo ir nuotekų tvarkymo, paviršinių nuotekų tvarkymo, kainą, $C_{P,1}$, iš šio skaičiaus:	tūkst. Eur	20.81	11.33	20.94	14.19			18.78
28.1.	netiesioginės ir administracinės veiklos bazinių metų personalo, socialinio draudimo įmokų, įmokų į Garantinį fondą sąnaudos	tūkst. Eur	11.69	2.52	4.28	5.39			3.06
XII	Kainos pokytis metais y dėl Finansų ministerijos skelbiamo darbo užmokesčio pokyčio, $\Delta K_{P,1}$ (28 * 27 / 7.1)	Eur/m ³	0.012	0.007	0.023	0.015	0.00	0.00	0.244
29.	Investicijų gražos, susijusios su per praėjusį ataskaitinį laikotarpį įvykdytais investiciniais projektais, apimtis, priskirta paslaugai, metais y, $JR_{I,2}^{NV}$	tūkst. Eur	0.05	0.05	0.05	0.05			
XIII	Kainos pokytis metais y dėl priskaitytinos investicijų gražos pokyčio, susijusio su per praėjusį ataskaitinį laikotarpį įvykdytais investiciniais projektais, $\Delta K_{I,2}^{NV}$ (29 / 7.1)	Eur/m ³	0.000	0.000	0.001	0.001	0.00	0.00	0.000
30.	Investicijų gražos apimtis metais y, priskirta paslaugai, perskaičiuota atsižvelgiant į skolino kapitalo kainos R_d pokyčius, $JR_{I,2}^{WACC}$ (30.1 * 30.2)	tūkst. Eur	0.05	0.05	0.05	0.05	0.00	0.00	0.00
30.1.	protingumo kriterijų atitinkanti investicijų gražos norma metais y, r_y (30.1.1 * 30.1.2 + 30.1.3 * (1 / (1-30.1.4))) * 30.1.5)	proc.				5.52			
30.1.1.	skolinto kapitalo kaina (palūkanų norma) metais y, R_{dy}	proc.				2.23			
30.1.2.	skolintas kapitalas (finansavimo skolinomomis lėšomis dalis), W_D (30.1.2.1 / (30.1.2.1 + 30.1.2.2))	vnt. dalimis				0.60			
30.1.2.1.	skolintas kapitalas, D	tūkst. Eur				0.00			
30.1.2.2.	nuosavas kapitalas, E	tūkst. Eur				527.74			
30.1.3.	nuosavo kapitalo graža, R_e	proc.				8.89			
30.1.4.	Lietuvoje taikomas pelno mokesčio tarifas metais y, m_y	vnt. dalimis				0.15			
30.1.5.	nuosavas kapitalas (finansavimo nuosavomis lėšomis dalis), W_E ((30.1.2.2 / (30.1.2.1 + 30.1.2.2))	vnt. dalimis				0.40			
30.2.	turto apimtis (reguluojamo ilgalaikio turto balansinė vertė), priskirta paslaugai, T_i	tūkst. Eur	0.86	0.86	0.86	0.86			
31.	Priskaityta investicijų gražos apimtis, priskirta paslaugai, $JR_{I,2}^{WACC}$	tūkst. Eur	0.05	0.05	0.05	0.05			
32.	Investicijų gražos pokytis metais y dėl priskaitytinos investicijų gražos pokyčio, susijusio su skolino kapitalo kainos R_d pokyčiu, $\Delta JR_{I,2}^{WACC}$ (30-31)	tūkst. Eur	0.00	0.00	0.00	0.00	0.00	0.00	0.00
XIV	Kainos pokytis metais y dėl priskaitytinos investicijų gražos pokyčio, susijusio su skolino kapitalo kainos R_d pokyčiu, $\Delta K_{I,2}^{WACC}$ (32 / 7.1)	Eur/m ³	0.000	0.000	0.000	0.000	0.00	0.00	0.000
33.	Nuo Ūkio subjekto valios nepriklausančių veiksmų nulemtos sąnaudos, priskirtos paslaugai, $C_{X,2}$ (mokesčių Komisija)	tūkst. Eur	-0.06	-0.01	-0.04	-0.03			-0.02
XV	Kainos pokytis metais y dėl kitų sąnaudų pokyčių, nepriklausančių nuo Ūkio subjekto valios, $\Delta K_{X,2}$ (33 / 7.1)	Eur/m ³	0.000	0.000	-0.001	0.000	0.00	0.00	-0.004
34.	Nuo Ūkio subjekto valios nepriklausančių veiksmų nulemtos sąnaudos, priskirtos paslaugai, $C_{X,2}$	tūkst. Eur							
XV	Kainos pokytis metais y dėl kitų sąnaudų pokyčių, nepriklausančių nuo Ūkio subjekto valios, $\Delta K_{X,2}$ (34 / 7.1)	Eur/m ³	0.00	0.00	0.00	0.00	0.00	0.00	0.00
35.	Nuo Ūkio subjekto valios nepriklausančių veiksmų nulemtos sąnaudos, priskirtos paslaugai, $C_{X,2}$	tūkst. Eur							
XV	Kainos pokytis metais y dėl kitų sąnaudų pokyčių, nepriklausančių nuo Ūkio subjekto valios, $\Delta K_{X,2}$ (35 / 7.1)	Eur/m ³	0.00	0.00	0.00	0.00	0.00	0.00	0.00
36.	Paslaugų kainų perskaičiavimo ataskaitinio laikotarpio veiklos plano priemonių būtinųjų sąnaudų, priskirtų reguliuojamai paslaugai, apimtis, $NC_{VP,2}^{CV}$	tūkst. Eur							
37.	Pirmųjų bazinio laikotarpio metų arba paskutinio paslaugų kainų perskaičiavimo laikotarpio veiklos plano priemonių būtinųjų sąnaudų, priskirtų reguliuojamai paslaugai, apimtis, $NC_{VP,2}$	tūkst. Eur							
XVI	Kainos pokytis metais y dėl veiklos plano neįvykdymo ar nevisiško įvykdymo, $\Delta K_{VP,2}$ ((36-37) / 7.1)	Eur/m ³	0.00	0.00	0.00	0.00	0.00	0.00	0.00
38.	Antrųjų, trečiųjų geriamojo vandens tiekimo ir nuotekų tvarkymo, paviršinių nuotekų tvarkymo paslaugų bazinio laikotarpio metų Komisijos suderintų Veiklos ir plėtos plane numatytų įvykdyti investicijų būtinųjų sąnaudų, priskirtų reguliuojamai paslaugai, apimtis, $NC_{VP,y+n,2}$	tūkst. Eur							
XVII	Kainos pokytis metais y dėl Komisijos suderintų Veiklos ir plėtos plano investicijų antriesiems, tretiesiems geriamojo vandens tiekimo ir nuotekų tvarkymo, paviršinių nuotekų tvarkymo paslaugų bazinių metų kainų galiojimo metams būtinųjų sąnaudų, priskirtų reguliuojamai paslaugai, apimties, $\Delta K_{VP,2+n}$ (38 / 7.1)	Eur/m ³	0.00	0.00	0.00	0.00	0.00	0.00	0.00
39.	Kintamosios sąnaudos, perskaičiuotos pagal perskaičiuotus geriamojo vandens tiekimo ir nuotekų tvarkymo, paviršinių nuotekų tvarkymo paslaugų kiekius, priskirtos paslaugai, $C_{Ksm,2}$	tūkst. Eur	24.28	0.00	2.91	19.92	0.00	0.00	x
40.	Perskaičiuotos kintamosios sąnaudos priskirtos paslaugai, $C_{Ksm,2}$	tūkst. Eur	21.22	0.00	1.81	12.37	0.00	0.00	x
XVIII	Kainos pokytis metais y dėl kintamųjų sąnaudų, perskaičiuotų pagal perskaičiuotus geriamojo vandens tiekimo ir nuotekų tvarkymo, paviršinių nuotekų tvarkymo paslaugų kiekius, pokyčio, $\Delta K_{Ksm,2}$ ((39-40) / 7.1)	Eur/m ³	0.024	0.000	0.016	0.111	0.00	0.00	x
41.	Faktinė ataskaitinio laikotarpio investicijų graža, JR_y	tūkst. Eur	13.00	2.09	40.03	-39.99	0.00	0.00	-11.34
42.	Faktinė ataskaitinio laikotarpio investicijų graža, eliminavus II, III, IV, V, VI, VII, VIII, IX, X, XI, XV, XVI, XVIII punktuose nurodytų sąnaudų pasikeitimą, JR_y	tūkst. Eur	5.45	-0.30	24.62	-52.57	0.00	0.00	-12.89
XIX	Kainos pokytis metais y dėl faktinės investicijų gražos neatitikimo bazinėje kainoje nustatyta, $\Delta K_{S,2}$ ((42-1,03*5) / 7.1) arba ((42-1,03*41) / 7.1)	Eur/m ³	0.043	0.000	0.361	0.000	0.00	0.00	0.000
XX	Kainos pokytis ((I+II+III+IV+V+VI+VII+VIII+IX+X+XI+XII+XIII+XIV+XV+XVI+XVII+XVIII-XIX)	Eur/m ³	-0.078	-0.009	-0.556	-0.159	0.000	0.000	0.048

* įsigytas ilgalaikis turtas vertinamas per ataskaitinius metus, o pardavimų ir sąnaudų pasikeitimai per 12 paskutinių mėnesių iki geriamojo vandens tiekimo ir nuotekų tvarkymo paslaugų, paviršinių nuotekų tvarkymo paslaugų kainų perskaičiavimo projekto rengimo proceso pradžios

Šilumos ir vandens departamento Vandens skyriaus vyr. specialistė Vida Žilėnienė

UAB "Tvarkyba"

(Ukio subjekto pavadinimas)

PERSKAIČIUOTOS BAZINĖS KAINOS (Bendrovės skaičiavimai)

Eil. Nr.	Kainos	Vandens tiekimas, Eur/m ³			Nuotekų tvarkymas, Eur/m ³				Geriamojo vandens tiekimas ir nuotekų tvarkymas, Eur/m ³ 5+9	Nuotekų tvarkymas, Eur/m ³	
		gavyba	pristatymas	Iš viso 3+4	surinkimas	valymas	nuotekų dumblo tvarkymas	Iš viso 6+7+8		Paviršinių nuotekų tvarkymas	Nuotekų transportavimo asenizacijos transporto priemonėmis
1	2	3	4	5	6	7	8	9	10	11	12
1.	virtotojams, perkantiems paslaugas bute:	x	x	x	x	x	x	x	x	x	x
1.1.	Bazinė kaina	0.49	0.14	0.63	0.63	0.63	0.00	1.26	1.89	x	x
1.2.	Kainos pokytis	-0.08	-0.01	-0.09	-0.21	-0.16	0.00	-0.37	-0.46	x	x
1.3.	Perskaičiuota kaina	0.41	0.13	0.54	0.42	0.47	0.00	0.89	1.43	x	x
2.	<i>kai atsiskaitomasis apskaitos prietaisai neįrengtas:</i>	x	x	x	x	x	x	x	x	x	x
2.1.	Bazinė kaina	x	x	x	x	x	x	x	x	x	x
2.2.	Kainos pokytis	x	x	x	x	x	x	x	x	x	x
2.3.	Perskaičiuota kaina	x	x	x	x	x	x	x	x	x	x
3.	virtotojams, perkantiems paslaugas individualiame name:	x	x	x	x	x	x	x	x	x	x
3.1.	Bazinė kaina	0.44	0.13	0.57	0.58	0.57	0.00	1.15	1.72	x	x
3.2.	Kainos pokytis	-0.08	-0.01	-0.09	-0.21	-0.16	0.00	-0.37	-0.46	x	x
3.3.	Perskaičiuota kaina	0.36	0.12	0.48	0.37	0.41	0.00	0.78	1.26	x	x
4.	<i>kai atsiskaitomasis apskaitos prietaisai neįrengtas:</i>	x	x	x	x	x	x	x	x	x	x
4.1.	Bazinė kaina	x	x	x	x	x	x	x	x	x	x
4.2.	Kainos pokytis	x	x	x	x	x	x	x	x	x	x
4.3.	Perskaičiuota kaina	x	x	x	x	x	x	x	x	x	x
5.	virtotojams, perkantiems paslaugas daugiabučio namo įvade:	x	x	x	x	x	x	x	x	x	x
5.1.	Bazinė kaina	0.00	0.00	0.00	0.00	0.00	0.00	0.00	0.00	x	x
5.2.	Kainos pokytis	0.00	0.00	0.00	0.00	0.00	0.00	0.00	0.00	x	x
5.3.	Perskaičiuota kaina	0.00	0.00	0.00	0.00	0.00	0.00	0.00	0.00	x	x
6.	abonentams, perkantiems geriamąjį vandenį, skirtą patalpoms šildyti ir tiekiamą virtotojams ir abonentams bei geriamąjį vandenį, skirtą karštam vandeniui ruošti ir tiekiamą virtotojams:	x	x	x	x	x	x	x	x	x	x
6.1.	Bazinė kaina	0.44	0.13	0.57	0.58	0.57	0.00	1.15	1.72	x	x
6.2.	Kainos pokytis	-0.08	-0.01	-0.09	-0.21	-0.16	0.00	-0.37	-0.46	x	x
6.3.	Perskaičiuota kaina	0.36	0.12	0.48	0.37	0.41	0.00	0.78	1.26	x	x
7.	abonentams, perkantiems geriamojo vandens tiekimo ir nuotekų tvarkymo paslaugas buities ir komerciniams poreikiams bei perkantys geriamąjį vandenį, skirtą karštam vandeniui ruošti ir tiekiamą abonentams:	x	x	x	x	x	x	x	x	x	x
7.1.	Bazinė kaina	0.52	0.13	0.65	0.58	0.57	0.00	1.15	1.80	x	x
7.2.	Kainos pokytis	-0.08	-0.01	-0.09	-0.21	-0.16	0.00	-0.37	-0.46	x	x
7.3.	Perskaičiuota kaina	0.44	0.12	0.56	0.37	0.41	0.00	0.78	1.34	x	x
8.	virtotojams ir abonentams, kuriems nuotekų transportavimo paslauga teikiama asenizacijos transporto priemonėmis:	x	x	x	x	x	x	x	x	x	x
8.1.	Bazinė kaina	x	x	x	x	x	x	x	x	x	3.00
8.2.	Kainos pokytis	x	x	x	x	x	x	x	x	x	0.05
8.3.	Perskaičiuota kaina	x	x	x	x	x	x	x	x	x	3.05

Šilumos ir vandens departamento Vandens skyriaus vyr. specialistė Vida Žilėnienė

UAB "Tvarkyba"

(Ukio subjekto pavadinimas)

PERSKAIČIUOTOS BAZINĖS KAINOS (Vandens skyriaus skaičiavimai)

Eil. Nr.	Kainos	Vandens tiekimas, Eur/m ³			Nuotekų tvarkymas, Eur/m ³				Geriamojo vandens tiekimas ir nuotekų tvarkymas, Eur/m ³ 5+9	Nuotekų tvarkymas, Eur/m ³	
		gavyba	pristatymas	Iš viso 3+4	surinkimas	valymas	nuotekų dumblo tvarkymas	Iš viso 6+7+8		Paviršinių nuotekų tvarkymas	Nuotekų transportavimas asenizacijos transporto priemonėmis
1	2	3	4	5	6	7	8	9	10	11	12
1.	virtotojams, perkantiems paslaugas bute:	x	x	x	x	x	x	x	x	x	x
1.1.	Bazinė kaina	0.49	0.14	0.63	0.63	0.63		1.26	1.89	x	x
1.2.	Kainos pokytis	-0.08	-0.01	-0.09	-0.56	-0.16	0.00	-0.72	-0.81	x	x
1.3.	Perskaičiuota kaina	0.41	0.13	0.54	0.07	0.47	0.00	0.54	1.08	x	x
2.	<i>kai atsiskaitomasis apskaitos prietaisai neįrengtas:</i>	x	x	x	x	x	x	x	x	x	x
2.1.	Bazinė kaina	x	x	x	x	x	x	x	x	x	x
2.2.	Kainos pokytis	x	x	x	x	x	x	x	x	x	x
2.3.	Perskaičiuota kaina	x	x	x	x	x	x	x	x	x	x
3.	virtotojams, perkantiems paslaugas individualiame name:	x	x	x	x	x	x	x	x	x	x
3.1.	Bazinė kaina	0.44	0.13	0.57	0.58	0.57		1.15	1.72	x	x
3.2.	Kainos pokytis	-0.08	-0.01	-0.09	-0.56	-0.16	0.00	-0.72	-0.81	x	x
3.3.	Perskaičiuota kaina	0.36	0.12	0.48	0.02	0.41	0.00	0.43	0.91	x	x
4.	<i>kai atsiskaitomasis apskaitos prietaisai neįrengtas:</i>	x	x	x	x	x	x	x	x	x	x
4.1.	Bazinė kaina	x	x	x	x	x	x	x	x	x	x
4.2.	Kainos pokytis	x	x	x	x	x	x	x	x	x	x
4.3.	Perskaičiuota kaina	x	x	x	x	x	x	x	x	x	x
5.	virtotojams, perkantiems paslaugas daugiabučio namo įvade:	x	x	x	x	x	x	x	x	x	x
5.1.	Bazinė kaina	0.00	0.00	0.00	0.00	0.00	0.00	0.00	0.00	x	x
5.2.	Kainos pokytis	0.00	0.00	0.00	0.00	0.00	0.00	0.00	0.00	x	x
5.3.	Perskaičiuota kaina	0.00	0.00	0.00	0.00	0.00	0.00	0.00	0.00	x	x
6.	abonentams, perkantiems geriamąjį vandenį, skirtą patalpoms šildyti ir tiekiamą virtotojams ir abonentams bei geriamąjį vandenį, skirtą karštam vandeniui ruošti ir tiekiamą virtotojams:	x	x	x	x	x	x	x	x	x	x
6.1.	Bazinė kaina	0.44	0.13	0.57	0.58	0.57		1.15	1.72	x	x
6.2.	Kainos pokytis	-0.08	-0.01	-0.09	-0.56	-0.16	0.00	-0.72	-0.81	x	x
6.3.	Perskaičiuota kaina	0.36	0.12	0.48	0.02	0.41	0.00	0.43	0.91	x	x
7.	abonentams, perkantiems geriamojo vandens tiekimo ir nuotekų tvarkymo paslaugas buties ir komerciniams poreikiams bei perkantys geriamąjį vandenį, skirtą karštam vandeniui ruošti ir tiekiamą abonentams:	x	x	x	x	x	x	x	x	x	x
7.1.	Bazinė kaina	0.52	0.13	0.65	0.58	0.57		1.15	1.80	x	x
7.2.	Kainos pokytis	-0.08	-0.01	-0.09	-0.56	-0.16	0.00	-0.72	-0.81	x	x
7.3.	Perskaičiuota kaina	0.44	0.12	0.56	0.02	0.41	0.00	0.43	0.99	x	x
8.	virtotojams ir abonentams, kuriems nuotekų transportavimo paslauga teikiama asenizacijos transporto priemonėmis:	x	x	x	x	x	x	x	x	x	x
8.1.	Bazinė kaina	x	x	x	x	x	x	x	x	x	3.82
8.2.	Kainos pokytis	x	x	x	x	x	x	x	x	x	0.05
8.3.	Perskaičiuota kaina	x	x	x	x	x	x	x	x	x	3.87

Šilumos ir vandens departamento Vandens skyriaus vyr. specialistė Vida Žilėnienė

DETALŪS METADUOMENYS

Dokumento sudarytojas (-ai)	Valstybinė energetikos reguliavimo taryba 188706554, Verkių g. 25C-1, Vilnius
Dokumento pavadinimas (antraštė)	PAŽYMA DĖL UAB „TVARKYBA“ PERSKAIČIUOTŲ GERIAMOJO VANDENS TIEKIMO IR NUOTEKŲ TVARKYMO PASLAUGŲ BAZINIŲ KAINŲ DERINIMO
Dokumento registracijos data ir numeris	2020-01-07 Nr. O5E-9
Dokumento gavimo data ir dokumento gavimo registracijos numeris	–
Dokumento specifikacijos identifikavimo žymuo	ADOC-V1.0
Parašo paskirtis	Pasirašymas
Parašą sukūrusio asmens vardas, pavardė ir pareigos	Vida Žilėnienė, Vyr. specialistė, Vandens skyrius
Sertifikatas išduotas	VIDA ŽILĖNIENĖ, Valstybinė energetikos reguliavimo taryba LT
Parašo sukūrimo data ir laikas	2020-01-07 17:04:02 (GMT+02:00)
Parašo formatas	XAdES-T
Laiko žymoje nurodytas laikas	2020-01-07 17:05:06 (GMT+02:00)
Informacija apie sertifikavimo paslaugų teikėją	ADIC CA-B, Asmens dokumentu israsymo centras prie LR VRM LT
Sertifikato galiojimo laikas	2019-07-25 10:08:10 – 2022-07-24 10:08:10
Informacija apie būdus, naudotus metaduomenų vientisumui užtikrinti	"Registravimas" paskirties metaduomenų vientisumas užtikrintas naudojant "RCSC IssuingCA, VI Registru centras - i.k. 124110246 LT" išduotą sertifikatą "Dokumentų valdymo sistema Avily, Valstybinė kainų ir energetikos kontrolės komisija, i.k.188706554 LT", sertifikatas galioja nuo 2018-12-27 14:15:33 iki 2021-12-26 14:15:33
Pagrindinio dokumento priedų skaičius	2
Pagrindinio dokumento pridedamų dokumentų skaičius	–
Priedamo dokumento sudarytojas (-ai)	–
Priedamo dokumento pavadinimas (antraštė)	–
Priedamo dokumento registracijos data ir numeris	–
Programinės įrangos, kuria naudojantis sudarytas elektroninis dokumentas, pavadinimas	Dokumentų valdymo sistema Avily, versija 3.5.16
Informacija apie elektroninio dokumento ir elektroninio (-ių) parašo (-ų) tikrinimą (tikrinimo data)	Atitinka specifikacijos keliamus reikalavimus. Visi dokumente esantys elektroniniai parašai galioja (2020-01-07 17:13:30)
Paieškos nuoroda	–
Papildomi metaduomenys	Nuorašą suformavo 2020-01-07 17:13:30 Dokumentų valdymo sistema Avily