

**VALSTYBINĖS ENERGETIKOS REGULIAVIMO TARYBOS  
ŠILUMOS IR VANDENS DEPARTAMENTO  
VANDENS SKYRIUS**

Teikti Tarybos posėdžiui  
Tarybos narys  
Donatas Jasas

2019-

**PAŽYMA  
DĖL UAB „KĖDAINIŲ VANDENYS“ PERSKAIČIUOTŲ GERIAMOJO VANDENS  
TIEKIMO IR NUOTEKŲ TVARKYMO BEI PAVIRŠINIŲ NUOTEKŲ TVARKYMO  
PASLAUGŲ BAZINIŲ KAINŲ DERINIMO**

2019 m. d. Nr. O5E-  
Vilnius

**I. Įvadas**

Valstybinės kainų ir energetikos kontrolės komisijos (toliau – Komisija) 2017 m. gegužės 11 d. nutarimu Nr. O3E-139 „Dėl uždarnosios akcinės bendrovės „Kėdainių vandenys“ geriamojo vandens tiekimo ir nuotekų tvarkymo bei paviršinių nuotekų tvarkymo paslaugų bazinių kainų derinimo“ (toliau – Nutarimas 1) (Nutarimas 1 pakeistas 2017 m. birželio 22 d. nutarimu Nr. O3E-272 „Dėl Valstybinės kainų ir energetikos kontrolės komisijos „Dėl uždarnosios akcinės bendrovės „Kėdainių vandenys“ geriamojo vandens tiekimo ir nuotekų tvarkymo bei paviršinių nuotekų tvarkymo paslaugų bazinių kainų derinimo“ (toliau – Nutarimas 2)) buvo suderintos UAB „Kėdainių vandenys“ geriamojo vandens tiekimo, nuotekų tvarkymo ir paviršinių nuotekų tvarkymo paslaugų bei atsiskaitomųjų apskaitos prietaisų priežiūros ir vartotojų aptarnavimo paslaugos bazinės kainos.

Kėdainių rajono savivaldybės taryba (toliau – Savivaldybės taryba) 2017 m. rugsėjo 28 d. sprendimu Nr. TS-170 „Dėl UAB „Kėdainių vandenys“ geriamojo vandens tiekimo ir nuotekų tvarkymo, paviršinių nuotekų tvarkymo ir kitų paslaugų bazinių kainų nustatymo“ (toliau – Savivaldybės tarybos sprendimas) nustatė UAB „Kėdainių vandenys“ (toliau – Bendrovė) geriamojo vandens tiekimo, nuotekų tvarkymo bei paviršinių nuotekų tvarkymo paslaugų bazines kainas. Bazinės kainos įsigaliojo nuo 2017 m. lapkričio 1 d.

Antriesiems geriamojo vandens tiekimo ir nuotekų tvarkymo bazinės kainos galiojimo metams, Komisija 2018 m. rugsėjo 20 d. nutarimu Nr. O3E-290 „Dėl uždarnosios akcinės bendrovės „Kėdainių vandenys“ perskaičiuotų geriamojo vandens tiekimo ir nuotekų tvarkymo bei paviršinių nuotekų tvarkymo paslaugų bazinių kainų derinimo“ (toliau – Nutarimas 3) Bendrovei suderino perskaičiuotas geriamojo vandens tiekimo ir nuotekų tvarkymo bei paviršinių nuotekų tvarkymo paslaugų bazines kainas. Savivaldybės taryba 2018 m. gruodžio 21 d. sprendimu Nr. TS-232 „Dėl UAB „Kėdainių vandenys“ geriamojo vandens tiekimo ir nuotekų tvarkymo, paviršinių nuotekų tvarkymo ir kitų paslaugų bazinių kainų nustatymo“ nustatė su Komisija suderintas perskaičiuotas geriamojo vandens tiekimo ir nuotekų tvarkymo bei atsiskaitomųjų apskaitos prietaisų priežiūros ir vartotojų aptarnavimo paslaugų bazines kainas antriesiems geriamojo vandens tiekimo ir nuotekų tvarkymo bei atsiskaitomųjų apskaitos prietaisų priežiūros ir vartotojų aptarnavimo paslaugų bazinės kainos galiojimo metams, kurios įsigaliojo nuo 2019 m. vasario 1 d.

Bendrovė 2019 m. rugsėjo 4 d. pateikė prašymą Nr. 4-197 Valstybinei energetikos reguliavimo tarybai (toliau – Taryba)<sup>1</sup> derinti perskaičiuotų geriamojo vandens tiekimo ir nuotekų tvarkymo, paviršinių nuotekų tvarkymo paslaugų bazinių kainų projektą bei dokumentus, reikalingus skaičiavimams pagrįsti (toliau – Prašymas). Kartu su Prašymu Bendrovė, vadovaudamasi Geriamojo vandens tiekimo ir nuotekų tvarkymo bei paviršinių nuotekų tvarkymo paslaugų kainų nustatymo metodikos, patvirtintos Komisijos 2006 m. gruodžio 21 d. nutarimu Nr. O3-92 „Dėl Geriamojo vandens tiekimo ir nuotekų tvarkymo bei paviršinių nuotekų tvarkymo paslaugų kainų nustatymo metodikos patvirtinimo“ (toliau – Metodika), 63.1.4 papunkčiu, pateikė Kėdainių rajono savivaldybės administracijos 2019 m. rugpjūčio 29 d. raštą Nr. AS-5161 „Dėl informacijos pateikimo“ kuriuo patvirtinama, kad Kėdainių rajono savivaldybės administracija yra informuota apie Bendrovės Prašymo teikimą Tarybai.

Galiojančios ir Bendrovės pateiktos derinti perskaičiuotos geriamojo vandens tiekimo ir nuotekų tvarkymo bei paviršinių nuotekų tvarkymo paslaugų bazinės kainos (be PVM) pateiktos 1 lentelėje.

1 lentelė. Galiojančios ir Bendrovės pateiktos derinti perskaičiuotos geriamojo vandens tiekimo ir nuotekų tvarkymo paslaugų bei paviršinių nuotekų tvarkymo paslaugų bazinės kainos (be PVM)

Eil. Nr.	Rodiklis	Bazinė kaina	Galiojanti perskaičiuota	Bendrovės pateikta derinti perskaičiuota bazinė kaina	Padidėjimas, sumažėjimas proc.
1	2	3	4	5	6
1.	Geriamojo vandens tiekimo ir nuotekų tvarkymo paslaugų kainos vartotojams, perkantiems paslaugas bute, Eur/m <sup>3</sup> :	2,26	2,20	2,31	2,2/5,0
1.1.	Geriamojo vandens tiekimo	0,99	1,00	0,98	-1,0/-2,0
1.2.	Nuotekų tvarkymo:	1,27	1,20	1,33	4,7/10,8
1.2.1.	nuotekų surinkimo	0,59	0,55	0,61	3,4/10,9
1.2.2.	nuotekų valymo	0,44	0,42	0,47	6,8/11,9
1.2.3.	nuotekų dumblo tvarkymo	0,24	0,23	0,25	4,2/8,7
2.	Geriamojo vandens tiekimo ir nuotekų tvarkymo paslaugų kainos vartotojams, perkantiems individualių gyvenamųjų namų ar kitų patalpų, skirtų asmeninėms, šeimos ar namų reikmėms, įvaduose, Eur/m <sup>3</sup> :	2,03	1,97	2,08	2,5/5,6
2.1.	Geriamojo vandens tiekimo	0,89	0,90	0,88	-1,1/-2,2
2.2.	Nuotekų tvarkymo:	1,14	1,07	1,20	5,3/12,1
2.2.1.	nuotekų surinkimo	0,53	0,49	0,55	3,8/12,2

<sup>1</sup> Pažymėtina, kad vadovaujantis 2019 m. vasario 14 d. Lietuvos Respublikos energetikos įstatymo Nr. IX-884 2, 4, 8, 15, 16, 16<sup>1</sup>, 19, 19<sup>1</sup>, 22, 23, 24<sup>1</sup>, 25, 26, 28, 31, 32, 34, 34<sup>1</sup>, 36, 37 straipsnių pakeitimo ir 9 straipsnio pripažinimo netekusiu galios įstatymu Nr. XIII-1968, 22 straipsnio 2 dalimi ir 11 dalimis, Valstybinę energetikos inspekciją prie Energetikos ministerijos reorganizuojant jungimo būdu – prie reorganizavime dalyvaujančios Valstybinės kainų ir energetikos kontrolės komisijos prijungiant reorganizuojamą Valstybinę energetikos inspekciją prie Energetikos ministerijos ir Valstybinės kainų ir energetikos kontrolės komisijos pavadinimą pakeičiant į Valstybinę energetikos reguliavimo tarybą; kituose įstatymuose ir (ar) jų įgyvendinamuosiuose teisės aktuose vartojamus reorganizuojamų įstaigų pavadinimus „Valstybinė kainų ir energetikos kontrolės komisija“ ir „Valstybinė energetikos inspekcija prie Energetikos ministerijos“ atitinka institucijos pavadinimas „Valstybinė energetikos reguliavimo taryba“, pareigų pavadinimą „Valstybinės kainų ir energetikos kontrolės komisijos pirmininkas“ – pareigų pavadinimas „Valstybinės energetikos reguliavimo tarybos pirmininkas“.

2.2.2	nuotekų valymo	0,39	0,37	0,42	7,7/13,5
2.2.3	nuotekų dumblo tvarkymo	0,22	0,21	0,23	4,5/9,5
3.	Geriamojo vandens tiekimo ir nuotekų tvarkymo paslaugų kainos abonentams, perkantiems geriamojo vandens tiekimo ir nuotekų tvarkymo paslaugas buities ir komerciniams poreikiams bei perkantiems geriamąjį vandenį, skirtą karštam vandeniui ruošti ir tiekiamą abonentams Eur/m <sup>3</sup> :	2,13	2,07	2,18	2,3/5,3
3.1.	Geriamojo vandens tiekimo	0,99	1,00	0,98	-1,0/-2,0
3.2.	Nuotekų tvarkymo:	1,14	1,07	1,22	7,0/14,0
3.2.1.	nuotekų surinkimo	0,53	0,49	0,55	3,8/12,2
3.2.2.	nuotekų valymo	0,39	0,37	0,42	7,7/13,5
3.2.3.	nuotekų dumblo tvarkymo	0,22	0,21	0,23	4,5/9,5
4.	Geriamojo vandens tiekimo ir nuotekų tvarkymo paslaugų kainos abonentams, perkantiems vandenį patalpoms šildyti ir karštam vandeniui ruošti ir vartotojų grupei, atsiskaitančiai daugiabučio namo įvade, Eur/m <sup>3</sup> :	2,03	1,97	2,08	2,5/5,6
4.1.	Geriamojo vandens tiekimo	0,89	0,90	0,88	-1,1/-2,2
4.2.	Nuotekų tvarkymo:	1,14	1,07	1,20	5,3/12,1
4.2.1.	nuotekų surinkimo	0,53	0,49	0,55	3,8/12,2
4.2.2.	nuotekų valymo	0,39	0,37	0,42	7,7/13,5
4.2.3.	nuotekų dumblo tvarkymo	0,22	0,21	0,23	4,5/9,5
5.	Nuotekų transportavimo asenizacijos transporto priemonėmis paslaugos kaina, Eur/m <sup>3</sup>	6,66	6,29	6,05	-9,2/-3,8
6.	Paviršinių nuotekų tvarkymo paslaugos kaina, Eur/m <sup>3</sup>	0,11	0,08	0,13	18,2/62,5

Pateiktą Prašymą Tarybos Šilumos ir vandens departamento Vandens skyrius (toliau – Skyrius) nagrinėjo, vadovaudamasis Lietuvos Respublikos geriamojo vandens tiekimo ir nuotekų tvarkymo įstatymo (toliau – Įstatymas) 9 straipsnio 1 dalies 3 ir 4 punktais, 34 straipsniu, Metodika.

## II. Veiklos apžvalga

### 1. Geriamojo vandens tiekimo ir nuotekų tvarkymo bei paviršinių nuotekų tvarkymo paslaugų bazinių kainų perskaičiavimas

Bendrovės geriamojo vandens tiekimo ir nuotekų tvarkymo bei paviršinių nuotekų tvarkymo paslaugų bazinių kainų (toliau – Paslaugų bazinės kainos) perskaičiavimo ataskaitinis laikotarpis – 2018 m. liepos mėn. – 2019 m. birželio mėn. (toliau – Perskaičiavimo ataskaitinis laikotarpis). Įsigytas ilgalaikis turtas ir investicijų grąža vertinami per ataskaitinius 2018 m., o paslaugų realizuotų kiekių ir sąnaudų pasikeitimai – per 12 ankstesnių mėnesių iki geriamojo

vandens tiekimo ir nuotekų tvarkymo bei paviršinių nuotekų tvarkymo paslaugų bazinių kainų perskaičiavimo projekto rengimo proceso pradžios.

Perskaičiuotų teikiamų Paslaugų bazinių kainų kainodaros taisyklės nurodytos Metodikos 57–58 punktuose.

Vadovaujantis Metodikos 57 punktu, Paslaugų bazinės kainos antrais ir vėlesniais galiojimo metais perskaičiuojamos, atsižvelgiant į efektyvumo koeficientą, realizuotų paslaugų kiekio neatitikimą tarp nustatyto bazinėje kainoje ir faktiškai realizuoto, ilgalaikio turto vienetų nusidėvėjimo (amortizacijos) sąnaudų pokytį dėl naujai pagal veiklos ir plėtros planą faktiškai pradėtų eksploatuoti ilgalaikio turto vienetų, faktinius įsigijamo geriamojo vandens ir nuotekų tvarkymo paslaugų kainų pokyčius, faktinius elektros energijos kainų, šilumai naudojamų energetinių išteklių kainų, technologinių medžiagų ir technologinio kuro įsigijimo kainų pokyčius, faktinius mokesčių (gamtos išteklių, taršos, nekilnojamojo turto) dydžių pokyčius, Lietuvos Respublikos finansų ministerijos skelbiamo darbo užmokesčio pokyčius, investicijų gražos pokytį, išplaukiantį iš įvykdytų investicinių projektų pobūdžio, investicijų gražos pokytį dėl skolinto kapitalo

kainos

$R_d$  pokyčio ir kitus, nuo ūkio subjektų valios nepriklausančių veiksnių nulemtus, neišvengiamus sąnaudų pokyčius, dėl veiklos plano priemonių visiško neįvykdymo ar įvykdymo ne laiku sąnaudų pokyčius, dėl faktinės ataskaitinio laikotarpio ir ūkio subjektui bazinėje kainoje nustatytos investicijų gražos neatitikties.

Pagal Metodikos 57.15 papunktį, kintamosios sąnaudos, nurodytos Metodikos 44.1–44.6 papunkčiuose, perskaičiuojamos pagal Metodikos 57.2 papunktį perskaičiuotus geriamojo vandens tiekimo ir nuotekų tvarkymo, paviršinių nuotekų tvarkymo paslaugų kiekius, atsižvelgiant ir neviršijant ūkio subjekto aptarnaujamos teritorijos paklausos (poreikio).

Perskaičiuojamos geriamojo vandens tiekimo ir nuotekų tvarkymo paslaugų bazinės kainos atveju, skaičiavimai atliekami lyginant bazinių kainų derinimo metu suskaičiuotą vidutinę geriamojo vandens tiekimo ir nuotekų tvarkymo paslaugų kainą **2,16 Eur/m<sup>3</sup>** (iš šio skaičiaus: geriamojo vandens tiekimo 0,95 Eur/m<sup>3</sup> ir nuotekų tvarkymo 1,21 Eur/m<sup>3</sup> paslaugos vidutinės bazinės kainos).

Bendrovė 2019 m. spalio 31 d. raštu Nr. 4-248 patikslino Prašyme pateiktus duomenis. Skyrius, įvertinęs patikslintą ir aukščiau pateiktą informaciją apie geriamojo vandens tiekimo ir nuotekų tvarkymo bei paviršinių nuotekų tvarkymo paslaugų bazinių kainų nustatymo eigą, perskaičiavo Savivaldybės tarybos sprendimu nustatytas galiojančias bazines kainas.

Nuotekų valymo kainos už padidėjusią ir savitąją nuotekų taršą atveju, Tarybos Nutarimu 1 trejų metų laikotarpiui suderinta papildoma padidėjusios ir savitosios taršos nuotekų valymo kaina, kuri taikoma konkrečioms abonentams, kurių nuotekos yra padidėjusios ir (arba) savitosios taršos, neperskaičiuojama. Pagal Metodikos 51.4 papunktį, pajamos, gautos už padidėjusios ir savitosios taršos nuotekų valymą, yra vertinamos skaičiuojant bazinę kainą, sumažinant visas būtinausias nuotekų tvarkymo paslaugų sąnaudas. Atsiskaitomųjų apskaitos prietaisų priežiūros ir vartotojų aptarnavimo paslaugos (toliau – Apskaitos veikla) bazinės kainos vadovaujantis Metodikos reikalavimais neperskaičiuojamos ir taikomos Komisijos Nutarimu 3 suderintos Apskaitos veiklos bazinės kainos vartotojams, perkantiems paslaugas bute (Eur/butui per mėn.), individualių gyvenamųjų namų ar kitų patalpų, skirtų asmeninėms, šeimos ar namų reikmėms, įvaduose (Eur/apskaitos prietaisui per mėn.) ir vidutinė kaina abonentams (Eur/apskaitos prietaisui per mėn.).

Bendrovės ir Skyriaus bazinių kainų pokyčio skaičiavimai perskaičiuotoms Paslaugų bazinėms kainoms nustatyti pateikti **1 ir 2 prieduose**.

### 1.1. Efektyvumo koeficiento įtakos skaičiavimas

Skaičiuojant efektyvumo koeficientą pagal Metodikos 57.1 papunktį, Bendrovės Perskaičiavimo ataskaitinio laikotarpio paskutinio mėnesio vartotojų kainų indeksas (2019 m. birželio mėn. – 110,3661) lyginamas su paskutinio perskaičiavimo ataskaitinio laikotarpio mėnesio

naudotu vartotojų kainų indeksu (2018 m. kovo mėn. – 106,6236). Suskaičiuotas efektyvumo koeficientas – 0,0224.

Bendrovės ir Skyriaus suskaičiuotos efektyvumo koeficiento įtakos perskaičiuojamoms Paslaugų bazinėms kainoms palyginimas pateikiamas 2 lentelėje.

2 lentelė. Bendrovės ir Skyriaus suskaičiuotos efektyvumo koeficiento įtakos perskaičiuojamoms Paslaugų bazinėms kainoms palyginimas Perskaičiavimo ataskaitiniu laikotarpiu

Eil. Nr.	Verslo vienetai	Paslaugos	Paskutinio perskaičiavimo metu naudotas vartotojų kainų indeksas, vnt. dalimis	Perskaičiavimo laikotarpio ataskaitinio laikotarpio paskutinio mėnesio vartotojų kainų indeksas, vnt. dalimis	Kainos pokytis metais <sup>3</sup> dėl efektyvumo koeficiento, $\Delta K_{EF,3}$ , Eur/m <sup>3</sup>		Vidutinė bazinė kaina, Eur/m <sup>3</sup>	Pasikeitimas lyginant su vidutine bazine kaina, proc.
					Bendrovės skaičiavimai	Skyriaus skaičiavimai		
1	2	3	4	5	6	7	8	9
1.	Geriamojo vandens tiekimas	gavyba (su ruošimu)	106,6236	110,3661	<b>0,007</b>	<b>0,007</b>	0,40	2,5
2.		pristatymas	106,6236	110,3661	<b>0,008</b>	<b>0,008</b>	0,55	1,8
3.	Nuotekų tvarkymas	surinkimas	106,6236	110,3661	<b>0,009</b>	<b>0,009</b>	0,55	1,8
4.		valymas	106,6236	110,3661	<b>0,008</b>	<b>0,008</b>	0,43	2,3
5.		nuotekų dumblo tvarkymas	106,6236	110,3661	<b>0,004</b>	<b>0,004</b>	0,23	-
6.		paviršinių nuotekų tvarkymas	106,6236	110,3661	<b>0,002</b>	<b>0,002</b>	0,11	-
7.		nuotekų transportavimas asenizacijos transporto priemonėmis	106,6236	110,3661	<b>0,081</b>	<b>0,081</b>	6,66	1,2

Bendrovės ir Skyriaus skaičiavimais, efektyvumo koeficientas, perskaičiuojamą bendrą vidutinę geriamojo vandens tiekimo ir nuotekų tvarkymo paslaugų bazinę kainą, lyginant su vidutine 2,16 Eur/m<sup>3</sup> bazine kaina, **didina 0,04 Eur/m<sup>3</sup>** (1,9 proc.): geriamojo vandens tiekimo (su ruošimu) veikloje kaina **didėja 0,02 Eur/m<sup>3</sup>**, nuotekų tvarkymo veikloje **didėja 0,02 Eur/m<sup>3</sup>**. Perskaičiuojama nuotekų transportavimo asenizacijos transporto priemonėmis paslaugos bazinė kaina, lyginant su 6,66 Eur/m<sup>3</sup> bazine kaina, **didėja 0,08 Eur/m<sup>3</sup>** (1,2 proc.), paviršinių nuotekų tvarkymo paslaugos bazinei kainai **įtakos nedaro**.

### 1.2. Geriamojo vandens tiekimo ir nuotekų tvarkymo bei paviršinių nuotekų tvarkymo paslaugų kiekio neatitikimo tarp nustatyto bazinėje kainoje ir faktiškai realizuoto skaičiavimas

Geriamojo vandens tiekimo ir nuotekų tvarkymo bei paviršinių nuotekų tvarkymo paslaugų kiekio neatitikimas tarp nustatyto bazinėje kainoje ir faktiškai realizuoto skaičiuojamas vadovaujantis Metodikos 57.2 papunkčiu.

Bendrovės ir Skyriaus skaičiavimais, geriamojo vandens tiekimo ir nuotekų tvarkymo paslaugų kiekio koeficientas ( $I_{Q,3}^{GVT, NT}$ ) geriamojo vandens tiekimo verslo vienetai yra -0,0481, nuotekų surinkimo paslaugai yra -0,0144, nuotekų valymo ir nuotekų dumblo tvarkymo paslaugai yra -0,0124, paviršinių nuotekų tvarkymo paslaugai yra 0,1205 bei nuotekų transportavimo asenizacijos transporto priemonėmis paslaugai yra -0,2370 (**1 ir 2 priedai**).

Bendrovės ir Skyriaus suskaičiuotos geriamojo vandens tiekimo ir nuotekų tvarkymo bei paviršinių nuotekų tvarkymo paslaugų kiekio neatitikimo įtakos perskaičiuojamai geriamojo vandens tiekimo ir nuotekų tvarkymo bei paviršinių nuotekų tvarkymo paslaugų kainai palyginimas pateiktas 3 lentelėje.

3 lentelė. Bendrovės ir Skyriaus suskaičiuoto geriamojo vandens tiekimo ir nuotekų tvarkymo bei paviršinių nuotekų tvarkymo paslaugų kiekio neatitikimo įtakos palyginimas Perskaičiavimo ataskaitiniu laikotarpiu, Eur/m<sup>3</sup>

Eil. Nr.	Verslo vienetai	Paslaugos	Paslaugų apimtis nustatyta bazinėje kainoje, tūkst. m <sup>3</sup>	Perskaičiavimo ataskaitinio laikotarpio paslaugų apimtis, tūkst. m <sup>3</sup>	Pokytis, tūkst. m <sup>3</sup>	Kainos pokytis metais <sup>3</sup> dėl paslaugų kiekio neatitikimo $\Delta K^{GVTi, NTi}_{Q,3}$ ; $\Delta K^{NTm}_{Q,3}$ , Eur/m <sup>3</sup>		Vidutinė bazinė kaina, Eur/m <sup>3</sup>	Pasikeitimas lyginant su vidutine bazine kaina, proc./karta
						Bendrovės skaičiavimai	Skyriaus skaičiavimai		
1	2	3	4	5	6	7	8	9	10
1.	Geriamojo vandens tiekimas	gavyba (su ruošimu)	1 196,7	1 254,1	57,4	-0,019	-0,019	0,40	-5,0
2.		pristatymas	1 196,7	1 254,1	57,4	-0,026	-0,026	0,55	-5,5
3.	Nuotekų tvarkymas	surinkimas	1 318,1	1 334,4	16,30	-0,008	-0,008	0,55	-1,8
4.		valymas	1 546,2	1 562,7	16,50	-0,005	-0,005	0,43	-2,3
5.		nuotekų dumblo tvarkymas	1 546,2	1 562,7	16,50	-0,003	-0,003	0,23	-
6.		paviršinių nuotekų tvarkymas	943,6	842,1	-101,5	0,130	0,013	0,11	9,1
7.		nuotekų transportavimas asen. transporto priem.	0,76	1,0	0,24	-1,578	-1,578	6,66	-23,7

Pagal Bendrovės pateiktus duomenis, faktiškai Perskaičiavimo ataskaitiniu laikotarpiu realizuotas geriamojo vandens kiekis (1254,1 tūkst. m<sup>3</sup>), lyginant su bazinėje kainoje nustatytu (1196,7 tūkst. m<sup>3</sup>), padidėjo 57,4 tūkst. m<sup>3</sup> (4,8 proc.), o realizuotas nuotekų surinkimo kiekis (1334,4 tūkst. m<sup>3</sup>), lyginant su bazinėje kainoje nustatytu (1318,1 tūkst. m<sup>3</sup>) padidėjo 16,3 tūkst. m<sup>3</sup> (1,2 proc.), nuotekų valymo ir nuotekų dumblo tvarkymo paslaugų kiekis (1562,7 tūkst. m<sup>3</sup>), lyginant su bazinėje kainoje nustatytu kiekiu (1546,2 tūkst. m<sup>3</sup>), padidėjo 16,5 tūkst. m<sup>3</sup> (1,1 proc.) iš esmės dėl didesnių realizuotų geriamojo vandens tiekimo paslaugų kiekių UAB „Rivona“ bei UAB „Makveža“, didesnių realizuotų nuotekų tvarkymo paslaugų kiekių AB „Nordic Sugar Kėdainiai“ bei dėl įgyvendintos centralizuotos geriamojo vandens tiekimo ir nuotekų tvarkymo tinklų plėtros (Perskaičiavimo ataskaitiniu laikotarpiu prie centralizuotų vandentiekio tinklų prisijungė 83 būstai, prie centralizuotų nuotekų tvarkymo paslaugų – 129 būstai).

Bazinių kainų derinimo metu, vadovaujantis Metodikos 47.7, 50.6 ir 51.3 papunkčiais, vartotojams, atsiskaitantiems už suteiktas paslaugas pagal daugiabučių namų butuose įrengtą apskaitą, suskaičiuota 10,0 proc. didesnė bazinė kaina, įskaičiuojant leistinus 10,0 proc. vandens nuostolius daugiabučiuose namuose (bazinių kainų derinimo metu faktiniai geriamojo vandens nuostoliai daugiabučių namų tinkluose – 10,5 proc.). Tai yra, Bendrovei bazinėje kainoje nustatytas 2,4 tūkst. m<sup>3</sup> geriamojo vandens ir nuotekų nuostolių daugiabučių namų tinkluose kiekis, viršijantis leistiną dydį ( $Q_{GVT, NT, Nd}$ ), kuriuo buvo padidinta paslaugų realizacija. Perskaičiavimo ataskaitinio laikotarpio faktiniai geriamojo vandens nuostoliai daugiabučiuose namuose sudaro 10,6 proc. ir tai yra 0,6 proc. viršija leistiną 10,0 proc. dydį, todėl geriamojo vandens tiekimo ir nuotekų tvarkymo paslaugų kiekio koeficiento ( $I^{GVT, NT}_{Q,3}$ ) skaičiavime įvertinamas 3,0 tūkst. m<sup>3</sup> geriamojo vandens ir nuotekų nuostolių daugiabučių namų tinkluose kiekis.

Perskaičiavimo ataskaitiniu laikotarpiu paviršinių nuotekų realizuotas kiekis (842,1 tūkst. m<sup>3</sup>), lyginant su bazinėje kainoje nustatytu (943,6 tūkst. m<sup>3</sup>), sumažėjo 101,5 tūkst. m<sup>3</sup> (10,8 proc.) dėl mažesnio iškritusių kritulių kiekio Perskaičiavimo ataskaitiniu laikotarpiu. Bendrovė paviršinių nuotekų kiekį apskaičiavo, vadovaudamasi Paviršinių nuotekų tvarkymo

reglamento, patvirtinto Lietuvos Respublikos aplinkos ministro 2007 m. balandžio 2 d. įsakymu Nr. D1-193 „Dėl Paviršinių nuotekų tvarkymo reglamento patvirtinimo“, 8 punktu.

Perskaičiavimo ataskaitiniu laikotarpiu nuotekų transportavimo asenizacijos transporto priemonėmis realizuotas kiekis (1,0 tūkst. m<sup>3</sup>), lyginant su bazinėje kainoje nustatyta (0,76 tūkst. m<sup>3</sup>), padidėjo 0,24 tūkst. m<sup>3</sup> (31,1 proc.), nes Perskaičiavimo ataskaitiniu laikotarpiu daugiau abonentų bei vartotojų pasirinko Bendrovės teikiamą paslaugą aptarnaujamoje teritorijoje.

Skyriaus ir Bendrovės skaičiavimais, dėl bazinėje kainoje nustatyto realizuotino ir faktiškai realizuoto kiekio neatitikties ( $\Delta K^{GVTi}_{Q,3}$ ) perskaičiuojama bendra vidutinė geriamojo vandens tiekimo ir nuotekų tvarkymo paslaugų bazinė kaina, lyginant su vidutine 2,16 Eur/m<sup>3</sup> bazine kaina, **mažėja 0,07 Eur/m<sup>3</sup>** (3,2 proc.): geriamojo vandens tiekimo paslaugos kaina **mažėja 0,05 Eur/m<sup>3</sup>**, nuotekų tvarkymo paslaugos kaina **mažėja 0,02 Eur/m<sup>3</sup>**. Perskaičiuojama paviršinių nuotekų tvarkymo paslaugos bazinė kaina, lyginant su 0,11 Eur/m<sup>3</sup> bazine kaina, **didėja 0,01 Eur/m<sup>3</sup>** (9,1 proc.), nuotekų transportavimo asenizacijos transporto priemonėmis paslaugos bazinė kaina, lyginant su 6,66 Eur/m<sup>3</sup> bazine kaina, **mažėja 1,58 Eur/m<sup>3</sup>** (23,7 proc.).

### ***1.3. Ilgalaikio turto vienetų nusidėvėjimo (amortizacijos) sąnaudų skaičiavimas***

Pagal Metodikos 57.3 papunktį, Paslaugų bazinės kainos perskaičiuojamos dėl ilgalaikio turto vienetų nusidėvėjimo (amortizacijos) sąnaudų pokyčio dėl naujai pagal veiklos ir plėtros planą faktiškai pradėtų eksploatuoti ilgalaikio turto vienetų.

Bazinių kainų derinimo metu Bendrovė pateikė Kėdainių rajono savivaldybės tarybos 2015 m. spalio 30 d. sprendimu Nr. TS-253 „Dėl UAB „Kėdainių vandenys“ 2015–2019 m. veiklos ir plėtros plano patvirtinimo“ patvirtintą Bendrovės 2015–2019 m. veiklos ir plėtros planą (toliau – Veiklos planas).

Skaičiuojant geriamojo vandens tiekimo ir nuotekų tvarkymo, paviršinių nuotekų tvarkymo paslaugų bazines kainas antraisiais geriamojo vandens tiekimo ir nuotekų tvarkymo paslaugų bazinės kainos galiojimo metais, Skyrius, atsižvelgdamas į investicijų atlikimo laikotarpį nuo 2016–2017 m. faktiškai įvykdytų investicijų reguliuojamo turto įsigijimo vertės 681,96 tūkst. Eur (nevertinant valstybės ir savivaldybės subsidijų ir dotacijų lėšomis, ne pagal Veiklos planą faktiškai pradėtų eksploatuoti ilgalaikio turto vienetų) apskaičiavo 45,68 tūkst. Eur nusidėvėjimo (amortizacijos) sąnaudų.

Skaičiuojant geriamojo vandens tiekimo ir nuotekų tvarkymo, paviršinių nuotekų tvarkymo paslaugų bazines kainas tretiesiems paslaugų bazinės kainos galiojimo metams, įvertinti pagal Veiklos planą 2018 m. faktiškai pradėti eksploatuoti ilgalaikio turto vienetai. Bendrovės pateiktais duomenimis, 2018 m. Veiklos plano laikotarpiu įgyvendinta investicinių projektų ir įsigyta bei atstatyta ilgalaikio turto už 1 432,2 tūkst. Eur, iš kurių 114,72 tūkst. Eur pagal Veiklos planą Bendrovės lėšos ir 1 317,48 tūkst. Eur ne pagal Veiklos planą (iš jų 1 293,88 tūkst. Eur. savivaldybės perduotas ilgalaikis turtas bei 23,6 tūkst. Eur savivaldybės dotacija aeratoriaus įsigijimui). Skyrius, vadovaudamasis Metodikos 57.3 papunkčiu, ne pagal Veiklos planą faktiškai pradėtų eksploatuoti ilgalaikio turto vienetų nusidėvėjimo (amortizacijos) sąnaudų pokyčio bei už valstybės, savivaldybės ir ES lėšas įsigyto turto nusidėvėjimo (amortizacijos) sąnaudų bazinių kainų perskaičiavime nevertino.

Atsižvelgiant į tai, kad pagal Metodikos 57.3 papunktį ilgalaikio turto vienetų nusidėvėjimo (amortizacijos) sąnaudos skaičiuojamos dėl naujai pagal Veiklos planą faktiškai pradėtų eksploatuoti ilgalaikio turto vienetų, Skyriaus skaičiavimais, faktiškai pagal Veiklos planą pradėto naujai eksploatuoti reguliuojamo ilgalaikio turto įsigijimo vertė sudaro **104,32 tūkst. Eur**, o

ilgalaikio turto nusidėvėjimo sąnaudos, įvertintos šio perskaičiavimo metu, sudaro **13,74 tūkst. Eur. (1 ir 2 priedai)**.

Bendrovės ir Skyriaus pagal 2016–2018 m. Veiklos planą faktiškai įvykdytų investicijų nusidėvėjimo (amortizacijos) sąnaudų pokyčio įtakos, įvertintos perskaičiuojamose geriamojo vandens tiekimo ir nuotekų tvarkymo bei paviršinių nuotekų tvarkymo paslaugų bazinėse kainose, palyginimas pateiktas 4 lentelėje.

4 lentelė. Bendrovės ir Skyriaus suskaičiuotų ilgalaikio turto vienetų nusidėvėjimo (amortizacijos) sąnaudų pokyčio dėl faktiškai pagal Veiklos ir plėtros planą pradėtų eksploatuoti ilgalaikio turto vienetų įtakos palyginimas

Eil. Nr.	Verslo vienetai	Paslaugos	Nusidėvėjimo sąnaudų apimtis, bazinėje kainoje, tūkst. Eur	Faktiškai įvykdytų inv. projektų nusidėvėjimo sąnaudos, paskutinio perskaičiavimo metu, tūkst. Eur	Faktiškai įvykdytų inv. projektų nusidėvėjimo sąnaudos, tūkst. Eur	Kainos pokytis metais <sup>3</sup> dėl nusidėvėjimo (amortizacijos) sąnaudų pokyčio, susijusio su faktiškai įvykdytais investiciniais projektais, $\Delta K^{INV}_{N(A), i, 3}$ , Eur/m <sup>3</sup>		Vidutinė bazinė kaina, Eur/m <sup>3</sup>	Pasikeitimas lyginant su vidutine bazine kaina, proc.
						Bendrovės skaičiavimai	Skyriaus skaičiavimai		
1	2	3	4		6	7	8	9	10
1.	Geriamojo vandens tiekimas	gavyba (su ruošimu)	45,20	3,28	1,48	<b>0,004</b>	<b>0,004</b>	0,40	-
2.		pristatymas	123,32	6,02	0,64	<b>0,005</b>	<b>0,005</b>	0,55	1,8
3.	Nuotekų tvarkymas	surinkimas	116,48	11,70	2,52	<b>0,011</b>	<b>0,011</b>	0,55	1,8
4.		valymas	44,73	17,51	5,08	<b>0,014</b>	<b>0,014</b>	0,43	2,3
5.		nuotekų dumblo tvarkymas	51,96	0,29	3,99	<b>0,003</b>	<b>0,003</b>	0,23	-
6.		paviršinių nuotekų tvarkymas	18,87	6,88	0,03	<b>0,008</b>	<b>0,008</b>	0,11	9,1
7.		nuotekų transportavimas asen. transporto priem.	1,16	-	-	<b>0,000</b>	<b>0,000</b>	6,66	-
8.	<b>VISO</b>		<b>401,72</b>	<b>45,68</b>	<b>13,74</b>	<b>X</b>	<b>x</b>	x	x

Skyriaus ir Bendrovės skaičiavimais, dėl įvykdytų investicijų nusidėvėjimo (amortizacijos) sąnaudų koregavimo perskaičiuojama bendra vidutinė geriamojo vandens tiekimo ir nuotekų tvarkymo paslaugų bazinė kaina, lyginant su vidutine 2,16 Eur/m<sup>3</sup> bazine kaina, **didėja 0,03 Eur/m<sup>3</sup>** (1,4 proc.): geriamojo vandens tiekimo paslaugos bazinė kaina **didėja 0,01 Eur/m<sup>3</sup>**, nuotekų tvarkymo paslaugos bazinė kaina **didėja 0,02 Eur/m<sup>3</sup>**, perskaičiuojama nuotekų transportavimo asenizacijos transporto priemonėmis paslaugos bazinė kaina nesikeičia, perskaičiuojama paviršinių nuotekų tvarkymo paslaugos bazinė kaina, lyginant su 0,11 Eur/m<sup>3</sup> bazine kaina, **didėja 0,01 Eur/m<sup>3</sup>** (9,1 proc.).

#### 1.4. Faktinių elektros energijos kainų pokyčio skaičiavimas

Metodikos 57.5 papunktyje numatyta, kad geriamojo vandens tiekimo ir nuotekų tvarkymo bei paviršinių nuotekų tvarkymo paslaugų bazinės kainos perskaičiuojamos, atsižvelgiant į faktinius elektros energijos kainų pokyčius.

Bendrovės ir Skyriaus suskaičiuotas elektros energijos kainų koeficientas ( $I^{E_T, 3}$ ) geriamojo vandens gavybos (su ruošimu) paslaugoje yra -0,1927, geriamojo vandens pristatymo paslaugoje yra -0,1625, nuotekų surinkimo paslaugoje yra -0,1000, nuotekų valymo paslaugoje yra -0,2745,



nuotekų dumblo tvarkymo paslaugoje yra -0,2941, paviršinių nuotekų tvarkymo paslaugoje yra 0,0638, nuotekų transportavimo asenizacijos transporto priemonėmis paslaugoje yra -0,1250.

Bendrovės Prašyme nurodyto ir Skyriaus suskaičiuoto elektros energijos sąnaudų pokyčio įtakos perskaičiuojamai geriamojo vandens tiekimo ir nuotekų tvarkymo bei paviršinių nuotekų tvarkymo paslaugų bazinei kainai palyginimas pateiktas 5 lentelėje.

5 lentelė. Bendrovės ir Skyriaus suskaičiuoto elektros energijos sąnaudų pokyčio įtakos palyginimas Perskaičiavimo ataskaitiniu laikotarpiu

Eil. Nr.	Verslo vienetai	Paslaugos	Elektros energijos sąnaudų apimtis bazinėje kainoje, tūkst. Eur	Elektros energijos sąnaudų pokytis, tūkst. Eur	Kainos pokytis metais <sup>3</sup> dėl elektros energijos kainų pokyčio, $\Delta K_{E,i,3}$ , Eur/m <sup>3</sup>		Vidutinė bazinė kaina Eur/m <sup>3</sup>	Pasikeitimas lyginant su vidutine bazine kaina, proc.
					Bendrovės skaičiavimai	Skyriaus skaičiavimai		
1	2	3	4	5	6	7	8	9
1.	Geriamojo vandens tiekimas	gavyba (su ruošimu)	66,08	-12,73	<b>-0,010</b>	<b>-0,010</b>	0,40	-2,5
2.		pristatymas	22,16	-3,60	<b>-0,003</b>	<b>-0,003</b>	0,55	-
3.	Nuotekų tvarkymas	surinkimas	43,03	-4,30	<b>-0,003</b>	<b>-0,003</b>	0,55	-
4.		valymas	107,38	-29,48	<b>-0,019</b>	<b>-0,019</b>	0,43	-4,7
5.		nuotekų dumblo tvarkymas	6,00	-1,77	<b>-0,001</b>	<b>-0,001</b>	0,23	-
6.		paviršinių nuotekų tvarkymas	0,73	0,05	<b>0,000</b>	<b>0,000</b>	0,11	-
7.		nuotekų transportavimas asen. transporto priem.	0,01	-0,001	<b>-0,001</b>	<b>-0,001</b>	6,66	-

Bendrovės ir Skyriaus skaičiavimais, elektros energijos sąnaudų koregavimas, pasikeitus elektros energijos kainai, perskaičiuojamą bendrą vidutinę geriamojo vandens tiekimo ir nuotekų tvarkymo paslaugų bazinę kainą, lyginant su bendra vidutine 2,16 Eur/m<sup>3</sup> bazine kaina, **mažina 0,03 Eur/m<sup>3</sup>** (1,4 proc.): geriamojo vandens tiekimo kaina **mažėja 0,01 Eur/m<sup>3</sup>**, nuotekų tvarkymo kaina **mažėja 0,02 Eur/m<sup>3</sup>**.

Paviršinių nuotekų tvarkymo bei nuotekų transportavimo asenizacijos transporto priemonėmis paslaugose elektros energijos sąnaudos priskiriamos, skirstant bendrąsias (administracines) sąnaudas visoms vykdomoms veikloms, sąnaudų pokytis bazinėms kainoms **įtakos neturi**.

### 1.5. Faktinių šilumai naudojamų energetinių išteklių kainų pokyčio skaičiavimas

Metodikos 57.6 papunktyje numatyta, kad geriamojo vandens tiekimo ir nuotekų tvarkymo bei paviršinių nuotekų tvarkymo paslaugų bazinės kainos perskaičiuojamos, atsižvelgiant į faktinius šilumai naudojamų energetinių išteklių kainų pokyčius.

Bendrovės ir Skyriaus skaičiavimais, šilumos energijos kainų koeficientas ( $I_{T,3}^s$ ) geriamojo vandens gavybos (su ruošimu) veikloje yra -0,1457, geriamojo vandens pristatymo veikloje yra -0,0490, nuotekų surinkimo veikloje yra -0,0386, nuotekų valymo veikloje yra 0,0805, nuotekų dumblo tvarkymo veikloje yra 0,7953, paviršinių nuotekų tvarkymo veikloje yra 0,2903, nuotekų transportavimo asenizacijos transporto priemonėmis veikloje yra 0,3322 (**1 ir 2 priedai**).

Bendrovės ir Skyriaus suskaičiuoto faktinio šilumai naudojamų energetinių išteklių pokyčio įtakos perskaičiuojamai geriamojo vandens tiekimo ir nuotekų tvarkymo bei paviršinių nuotekų tvarkymo paslaugų bazinei kainai palyginimas pateiktas 6 lentelėje.

6 lentelė. Bendrovės ir Skyriaus suskaičiuoto faktinio šilumai naudojamų energetinių išteklių sąnaudų pokyčio įtakos palyginimas Perskaičiavimo ataskaitiniu laikotarpiu

Eil. Nr.	Verslo vienetai	Paslaugos	Šilumos energijos sąnaudų apimtis bazinėje kainoje, tūkst. Eur	Šilumos energijos sąnaudų pokytis, tūkst. Eur	Kainos pokytis metais 3 dėl šilumos energijos kainų pokyčio, $\Delta K_{s,i,3}$ , Eur/m <sup>3</sup>		Vidutinė bazinė kaina, Eur/m <sup>3</sup>	Pasikeitimas lyginant su vidutine bazine kaina, proc.
					Bendrovės skaičiavimai	Skyriaus skaičiavimai		
1	2	3	4	5	6	7	8	9
1.	Geriamojo vandens tiekimas	gavyba (su ruošimu)	4,24	-0,62	0,000	0,000	0,40	-
2.		pristatymas	4,64	-0,23	0,000	0,000	0,55	-
3.	Nuotekų tvarkymas	surinkimas	5,46	-0,21	0,000	0,000	0,55	-
4.		valymas	9,13	0,73	0,000	0,000	0,43	-
5.		nuotekų dumblo tvarkymas	0,53	0,42	0,000	0,000	0,23	-
6.		paviršinių nuotekų tvarkymas	0,23	0,07	0,000	0,000	0,11	-
7.		nuotekų transportavimas asen. transporto priem.	0,02	0,01	0,007	0,007	6,66	0,2

Skyriaus ir Bendrovės skaičiavimais, dėl šilumos energijos sąnaudų koregavimo, pasikeitus šilumos energijos kainai, perskaičiuojama bendra vidutinė geriamojo vandens tiekimo ir nuotekų tvarkymo paslaugos bazinė kaina, lyginant su vidutine 2,16 Eur/m<sup>3</sup> bazine kaina, **nesikeičia**, perskaičiuojama nuotekų transportavimo asenizacijos transporto priemonėmis paslaugos bazinė kaina, lyginant su 6,66 Eur/m<sup>3</sup> bazine kaina, **didėja 0,01 Eur/m<sup>3</sup>** (0,2 proc.), perskaičiuojamai paviršinių nuotekų tvarkymo paslaugos bazinei kainai **įtakos neturi**.

Nuotekų transportavimo asenizacijos transporto priemonėmis ir paviršinių nuotekų tvarkymo paslaugose šilumos energijos sąnaudos priskiriamos, skirstant netiesiogines ir bendrąsias (administracines) sąnaudas visoms vykdomoms veikloms.

### 1.6. Faktinių technologinių medžiagų ir technologinio kuro kainų pokyčio skaičiavimas

Metodikos 57.7 papunktyje numatyta, kad geriamojo vandens tiekimo ir nuotekų tvarkymo bei paviršinių nuotekų tvarkymo paslaugų bazinės kainos perskaičiuojamos, atsižvelgiant į faktinius technologinių medžiagų ir technologinio kuro įsigijimo kainų pokyčius.

Bendrovės ir Skyriaus suskaičiuotas technologinių medžiagų ir technologinio kuro kainų koeficientas ( $I_{T,3}^{TK}$ ) geriamojo vandens gavybos (ruošimo) paslaugoje yra 0,4033, nuotekų dumblo tvarkymo paslaugoje yra -0,0754 (**1 ir 2 priedai**).

Bendrovės ir Skyriaus suskaičiuotų faktinių technologinių medžiagų ir technologinio kuro sąnaudų pokyčio įtakos palyginimas pateiktas 7 lentelėje.

7 lentelė. Bendrovės ir Skyriaus suskaičiuoto faktinio technologinių medžiagų ir technologinio kuro sąnaudų pokyčio įtakos palyginimas Perskaičiavimo ataskaitiniu laikotarpiu

Eil. Nr.	Verslo vienetai	Paslaugos	Technologinių medžiagų ir technologinio kuro sąnaudų apimtis bazinėje kainoje, tūkst. Eur	Technologinių medžiagų ir technologinio kuro sąnaudų pokytis, tūkst. Eur	Kainos pokytis metais 3 dėl technologinių medžiagų ir technologinio kuro kainų pokyčio, $K_{TKi,3}$ , Eur/m <sup>3</sup>		Vidutinė bazinė kaina, Eur/m <sup>3</sup>	Pasikeitimas lyginant su vidutine bazine kaina, proc.
					Bendrovės skaičiavimai	Skyriaus skaičiavimai		
1	2	3	4	5	6	7	8	9
1.	Geriamojo vandens	gavyba (su ruošimu)	1,78	0,72	0,001	0,001	0,40	-

2.	tiekimas	pristatymas	0,00	-	<b>0,000</b>	<b>0,000</b>	0,55	-
3.		surinkimas	0,00	-	<b>0,000</b>	<b>0,000</b>	0,55	-
4.	Nuotekų tvarkymas	valymas	0,00		<b>0,000</b>	<b>0,000</b>	0,43	-
5.		nuotekų dumblo tvarkymas	101,56	-7,65	<b>-0,005</b>	<b>-0,005</b>	0,23	-4,3

Bendrovės ir Skyriaus skaičiavimais, dėl technologinių medžiagų ir technologinio kuro sąnaudų pokyčio, pasikeitus technologinių medžiagų kainoms, perskaičiuojama bendra vidutinė geriamojo vandens tiekimo ir nuotekų tvarkymo paslaugos bazinė kaina, lyginant su vidutine 2,16 Eur/m<sup>3</sup> bazine kaina, **mažėja 0,01 Eur/m<sup>3</sup>** (0,5 proc.): geriamojo vandens tiekimo paslaugos bazinė kaina **nesikeičia**, nuotekų tvarkymo paslaugos bazinė kaina **mažėja 0,01 Eur/m<sup>3</sup>**.

### 1.7. Faktinių mokesčių dydžių pokyčio skaičiavimas

Metodikos 57.8 papunktyje numatyta, kad geriamojo vandens tiekimo ir nuotekų tvarkymo bei paviršinių nuotekų tvarkymo paslaugų bazinės kainos perskaičiuojamos, atsižvelgiant į faktinius mokesčių dydžių pokyčius.

Bendrovės ir Skyriaus suskaičiuotas gamtos išteklių mokesčių (vartotojams ir abonentams) tarifo koeficientas ( $I_{T,31}^T$ ) geriamojo vandens gamybos paslaugoje yra 0,1010, suskaičiuotas aplinkos taršos mokesčių tarifo koeficientas ( $I_{T,32}^T$ ) nuotekų valymo paslaugoje yra 0,3554, paviršinių nuotekų tvarkymo paslaugoje yra 0,0095 (**1 ir 2 priedai**).

Bendrovės ir Skyriaus suskaičiuotų faktinių gamtos išteklių (vartotojams ir abonentams) ir aplinkos taršos mokesčių dydžių pokyčio įtakos palyginimas pateiktas 8 lentelėje.

8 lentelė. Bendrovės ir Skyriaus suskaičiuotų faktinių gamtos išteklių ir aplinkos taršos mokesčių dydžių pokyčio įtakos palyginimas Perskaičiavimo ataskaitiniu laikotarpiu

Eil. Nr.	Verslo vienetai	Paslaugos	Mokesčių sąnaudų apimtis bazinėje kainoje, tūkst. Eur	Mokesčių sąnaudų pokytis, tūkst. Eur	Kainos pokytis metais <sup>3</sup> dėl mokesčio tarifo pokyčio, $\Delta K_{T,i,3}$ , Eur/m <sup>3</sup>		Vidutinė bazinė kaina, Eur/m <sup>3</sup>	Pasikeitimas lyginant su vidutine bazine kaina, proc. .
					Bendrovės skaičiavimai	Skyriaus skaičiavimai		
1	2	3	4	5	6	7	8	9
1.	Geriamojo vandens tiekimas	gavyba (su ruošimu)	77,63	7,84	<b>0,007</b>	<b>0,007</b>	0,40	2,5
2.		pristatymas	-	-	-	-	0,55	-
3.	Nuotekų tvarkymas	surinkimas	-	-	-	-	0,55	-
4.		valymas	73,57	26,15	<b>0,017</b>	<b>0,017</b>	0,43	4,7
5.		nuotekų dumblo tvarkymas	-	-	-	-	0,23	-
6.		paviršinių nuotekų tvarkymas	6,84	0,06	<b>0,000</b>	<b>0,000</b>	0,11	-

Bendrovės ir Skyriaus skaičiavimais geriamojo vandens tiekimo kainos pokytis dėl gamtos išteklių mokesčio tarifo pokyčio, perskaičiuojama geriamojo vandens tiekimo paslaugos bazinę kainą, lyginant su vidutine 0,95 Eur/m<sup>3</sup> geriamojo vandens tiekimo bazine kaina, **didina 0,01 Eur/m<sup>3</sup>** (1,1 proc.), dėl taršos mokesčio tarifo pokyčio perskaičiuojama nuotekų tvarkymo paslaugos bazinė kaina, lyginant su vidutine 1,21 Eur/m<sup>3</sup> bazine kaina, **didėja 0,02 Eur/m<sup>3</sup>** (1,7 proc.).

### 1.8. Finansų ministerijos skelbiamo darbo užmokesčio pokyčio skaičiavimas

Metodikos 57.9 papunktis numato geriamojo vandens tiekimo ir nuotekų tvarkymo bei paviršinių nuotekų tvarkymo paslaugų bazinių kainų perskaičiavimą dėl faktinio Lietuvos

Respublikos finansų ministerijos skelbiamo darbo užmokesčio pokyčio, ūkio subjektui pateikus poreikį pagrindžiančias priežastis.

Skyrius, atsižvelgdamas į Finansų ministerijos ekonominės raidos scenarijaus darbo rinkos rodiklius<sup>2</sup> ir įvertinęs Bendrovės patikslintus duomenis<sup>3</sup>, 2020 m. įvertino darbo užmokesčio pokytį 7,4 proc.

Skyriaus suskaičiuotas Finansų ministerijos skelbiamo darbo užmokesčio pokyčio koeficientas ( $I_{T,2}^P$ ) geriamojo vandens tiekimo ir nuotekų tvarkymo bei paviršinių nuotekų tvarkymo paslaugų veiklose yra 0,074.

Bendrovės ir Skyriaus pagal Finansų ministerijos skelbiamą darbo užmokesčio pokytį suskaičiuotos įtakos perskaičiuojamai geriamojo vandens tiekimo ir nuotekų tvarkymo bei paviršinių nuotekų paslaugų bazinei kainai ateinančiam ataskaitiniam laikotarpiui palyginimas pateiktas

9 lentelėje. Kartu su personalo (darbo užmokesčio) sąnaudomis vertinamos socialinio draudimo įmokų ir įmokų į garantinį fondą sąnaudos.

9 lentelė. Bendrovės ir Skyriaus suskaičiuoto Finansų ministerijos skelbiamo darbo užmokesčio pokyčio įtakos palyginimas

Eil. Nr.	Verslo vienetai	Paslaugos	Personalo, socialinių draudimo įmokų, įmokų į Garantinį fondą sąnaudų apimtis, įskaičiuota galiojančioje kainoje, tūkst. Eur	Personalo, socialinių draudimo įmokų, įmokų į Garantinį fondą sąnaudų pokytis, tūkst. Eur	Kainos pokytis metais <sup>3</sup> dėl darbo užmokesčio pokyčio, $\Delta K_{P,t,i,3}$ , Eur/m <sup>3</sup> , Eur/apsk.priet. (butui) per mėn.		Vidutinė bazinė kaina, Eur/m <sup>3</sup> , apsk.priet. (butui) per mėn.	Pasikeitimas lyginant su vidutine bazine kaina, proc.
					Bendrovės skaičiavimai	Skyriaus skaičiavimai		
1	2	3	4	5	6	7	8	9
1.	Geriamojo vandens tiekimas	gavyba (su ruošimu)	212,03	15,69	<b>0,014</b>	<b>0,013</b>	0,40	2,5
2.		pristatymas	325,56	24,09	<b>0,021</b>	<b>0,019</b>	0,55	3,6
3.	Nuotekų tvarkymas	surinkimas	395,85	29,29	<b>0,024</b>	<b>0,022</b>	0,55	3,6
4.		valymas	286,04	21,17	<b>0,015</b>	<b>0,014</b>	0,43	2,3

<sup>2</sup><http://finmin.lrv.lt/lt/aktualus-valstybes-finansu-duomenys/ekonominės-raidos-scenarijus/scenarijus-2020>;

<sup>3</sup> Bendrovės 2019 m. spalio 31 d. raštas Nr. 4-248 „Dėl informacijos papildymo“.



				tūkst. Eur			skaičiavimai		
1	2	3	4	5	6	7	8	9	10
1.	Geriamojo vandens tiekimas	gavyba (su ruošimu)	47,75	48,32	0,57	0,000	0,000	0,40	-
2.		pristatymas	77,69	77,97	0,28	0,000	0,000	0,55	-
3.		surinkimas	85,22	86,20	0,98	0,001	0,001	0,55	-
4.		valymas	71,64	73,00	1,36	0,001	0,001	0,43	-
5.		nuotekų dumblo tvarkymas	37,56	39,58	2,02	0,001	0,001	0,23	-
6.	Nuotekų tvarkymas	paviršinių nuotekų tvarkymas	12,08	12,09	0,01	0,000	0,000	0,11	-
7.		nuotekų transportavimas asen. transporto priem	0,30	0,30	0,00	0,000	0,000	6,66	-

Bendrovės ir Skyriaus skaičiavimais, dėl perskaičiuotos investicijų grąžos pokyčio, vadovaujantis Metodikos 45.8.4 papunkčiu, vidutinė geriamojo vandens tiekimo ir nuotekų tvarkymo paslaugų bazinė kaina, lyginant su vidutine 2,16 Eur/m<sup>3</sup> bazine kaina, **nesikeičia**, perskaičiuojama nuotekų transportavimo asenizacijos transporto priemonėmis paslaugos bazinė kaina bei paviršinių nuotekų tvarkymo paslaugų kainos, **nesikeičia**.

#### 1.10. Investicijų grąžos pokyčio dėl skolinto kapitalo kainos $R_d$ pokyčio skaičiavimas

Metodikos 57.11 papunktis numato geriamojo vandens tiekimo ir nuotekų tvarkymo bei paviršinių nuotekų tvarkymo paslaugų bazinių kainų perskaičiavimą dėl investicijų grąžos pokyčio dėl skolinto kapitalo kainos  $R_d$  pokyčio, taikant nuosavo kapitalo ir skolinto kapitalo apimtį (Eur), nustatytą geriamojo vandens tiekimo ir nuotekų tvarkymo bei paviršinių nuotekų tvarkymo paslaugų bazinės kainos skaičiavimo metu. Skolinto kapitalo kaina  $R_d$  bei nuosavo kapitalo grąža  $R_e$  apskaičiuojama, vadovaujantis Investicijų grąžos normos nustatymo metodika ir geriamojo vandens tiekimo ir nuotekų tvarkymo bei paviršinių nuotekų tvarkymo paslaugų bazinės kainos skaičiavimo metu nustatyta skolinto kapitalo  $W_D$  bei nuosavo kapitalo  $W_E$  dalimis.

Bendrovės ir Skyriaus suskaičiuoto investicijų grąžos pokyčio dėl skolinto kapitalo kainos  $R_d$  pokyčio įtakos palyginimas pateiktas 11 lentelėje.

11 lentelė. Bendrovės ir Skyriaus suskaičiuoto investicijų grąžos pokyčio dėl skolinto kapitalo kainos  $R_d$  pokyčio įtakos palyginimas Perskaičiavimo ataskaitiniu laikotarpiu

Eil. Nr.	Verslo vienetai	Paslaugos	Turto apimtis baziniais metais, priskirta paslaugai + pirmo perskaičiavimo reguliuojamo ilgalaikio turto balansinė vertė, $T_i$ , tūkst. Eur	Priskaityta investicijų grąžos apimtis baziniais metais, priskirta paslaugai + pirmo perskaičiavimo įvertinta investicijų grąža dėl naujo turto įsigijimo, $JR^{inv}_i$ , tūkst. Eur	Investicijų grąžos apimtis metais 3, priskirta paslaugai, perskaičiuota atsižvelgiant į skolinto kapitalo kainos $R_d$ pokyčius, tūkst. Eur	Investicijų grąžos apimties pokytis, tūkst. Eur (6-5)	Kainos pokytis metais <sup>3</sup> dėl priskaitytos investicijų grąžos pokyčio, susijusio su skolinto kapitalo kainos $R_d$ pokyčiu, $\Delta K^{WACC}_{JR, i, 3}$ , Eur/m <sup>3</sup>		Vidutinė bazinė kaina, Eur/m <sup>3</sup>	Pasikeitimas lyginant su vidutine bazine kaina, proc.
							Bendrovės skaičiavimai	Skyriaus skaičiavimai		
1	2	3	4	5	6	7	8	9	10	11
1.	Geriamojo vandens	gavyba (su ruošimu)	823,70	48,80	44,0	-4,80	-0,004	-0,004	0,40	-

2.	tiekimas	pristatymas	3 411,91	201,30	182,25	-19,05	<b>-0,015</b>	<b>-0,015</b>	0,55	-3,6
3.		surinkimas	2 877,11	169,72	153,68	-16,04	<b>-0,012</b>	<b>-0,012</b>	0,55	-1,8
4.		valymas	1 395,65	81,66	74,55	-7,11	<b>-0,005</b>	<b>-0,005</b>	0,43	-2,3
5.		nuotekų dumblo tvarkymas	633,52	37,62	33,84	-3,78	<b>-0,002</b>	<b>-0,002</b>	0,23	-
6.	Nuotekų tvarkymas	paviršinių nuotekų tvarkymas	760,03	44,81	40,60	-4,21	<b>-0,005</b>	<b>-0,005</b>	0,11	-9,1
7.		nuotekų transportavimas asen. transporto priem.	5,07	0,30	0,27	-0,03	<b>-0,029</b>	<b>-0,029</b>	6,66	-0,5
8.	<b>VISO</b>		<b>9 906,99</b>	<b>584,21</b>	<b>529,19</b>	<b>-55,02</b>	<b>x</b>	<b>x</b>	<b>x</b>	<b>x</b>

Bazinės kainos derinimo metu reguliuojamo ilgalaikio turto balansinė vertė sudarė 9 906,99 tūkst. Eur, nuo kurios Skyrius, taikydamas investicijų grąžos normą (5,94 proc.) ir atsižvelgdamas į Metodikos 45.8.4 papunktį, nustatė 332,24 tūkst. Eur geriamojo vandens tiekimo ir nuotekų tvarkymo bei paviršinių nuotekų tvarkymo paslaugų investicijų grąžą, neviršijančią 10 proc. apskaičiuotų nuo paslaugos būtinųjų sąnaudų, atskaičius pelno mokestį.

Antraisiais bazinių kainų perskaičiavimo metais derinimo metu reguliuojamo ilgalaikio turto balansinė apimtis sudarė 650,40 tūkst. Eur nuo kurios, Skyrius, taikydamas investicijų grąžos normą 5,29 proc. ir atsižvelgdamas į Metodikos 45.8.4 papunktį, nustatė 25,95 tūkst. Eur mažesnę geriamojo vandens tiekimo ir nuotekų tvarkymo bei paviršinių nuotekų tvarkymo paslaugų investicijų grąžą, neviršijančią 10 proc. apskaičiuotų nuo paslaugos būtinųjų sąnaudų, atskaičius pelno mokestį.

Bendrovės ir Skyriaus trečiaisiais bazinių kainų perskaičiavimo metais, skaičiavimuose taikant perskaičiuotą investicijos grąžos normą 5,34 proc., bei įvertinus minėtame Metodikos 45.8.4 papunktyje numatytus apribojimus, apskaičiuotas -55,02 tūkst. Eur investicijų grąžos pokytis (nuo reguliuojamo ilgalaikio turto vertės).

Bendrovės ir Skyriaus skaičiavimais dėl investicijų grąžos pokyčio dėl skolinto kapitalo kainos  $R_d$  pokyčio, perskaičiuojama vidutinė geriamojo vandens tiekimo ir nuotekų tvarkymo paslaugų bazinė kaina, lyginant su bendra vidutine 2,16 Eur/m<sup>3</sup> bazine kaina, **mažėja 0,04 Eur/m<sup>3</sup>** (1,9 proc.): geriamojo vandens tiekimo kaina **mažėja 0,02 Eur/m<sup>3</sup>**, nuotekų tvarkymo kaina **mažėja 0,02 Eur/m<sup>3</sup>**, paviršinių nuotekų tvarkymo paslaugos bazinė kaina **mažėja 0,01 Eur/m<sup>3</sup>** (9,1 proc.), nuotekų transportavimo asenizacijos transporto priemonėmis paslaugų bazinė kaina **mažėja 0,03 Eur/m<sup>3</sup>** (0,5 proc.) (1 ir 2 priedai).

### ***1.11. Nuo ūkio subjekto valios nepriklausančių veiksnių nulemtų, neišvengiamų sąnaudų skaičiavimas***

Metodikos 57.12 papunktis numato geriamojo vandens tiekimo ir nuotekų tvarkymo bei paviršinių nuotekų tvarkymo paslaugų bazinių kainų perskaičiavimą dėl kitų, nuo ūkio subjekto valios nepriklausančių veiksnių nulemtų, neišvengiamų sąnaudų pokyčių.

1. Vadovaujantis Įstatymo 9 straipsnio 3 dalies 3 punktu, šio perskaičiavimo metu vertinamos Bendrovės ir Skyriaus skaičiavimais apskaičiuotos mokestinių įsipareigojimų sąnaudos už 2018 m. sudaro 8,38 tūkst. Eur (apskaičiuota nuo 2017 m. geriamojo vandens tiekimo ir nuotekų tvarkymo veiklos pajamų – 2 794,9 tūkst. Eur).

Pažymėtina, kad bazinės kainos derinimo metu, vadovaujantis Lietuvos Respublikos geriamojo vandens tiekimo ir nuotekų tvarkymo įstatymo Nr. X-764 9 straipsnio pakeitimo įstatymo

1 ir 2 straipsniais, kitų mokesčių sąnaudose buvo įvertinta už 2016 m. – 7,79 tūkst. Eur mokesčių išpareigojimų sąnaudų (apskaičiuotų nuo 2015 m. geriamojo vandens tiekimo ir nuotekų tvarkymo veiklos pajamų – 2 597,6 tūkst. Eur). Atsižvelgiant į tai, jog bazinių kainų derinimo metu buvo įvertintos tik 2016 m. mokesčių išpareigojimų sąnaudos (7,79 tūkst. Eur), pirmo perskaičiavimo metu Skyrius įvertino 2017 m. – 7,93 tūkst. Eur (apskaičiuotas nuo 2016 m. geriamojo vandens tiekimo ir nuotekų tvarkymo veiklos pajamų – 2 643,8 tūkst. Eur) ir 2015 m. – 3,39 tūkst. Eur už 2015 m. laikotarpį nuo rugpjūčio 1 d. iki gruodžio 31 d. (apskaičiuotas nuo 2014 m. geriamojo vandens tiekimo ir nuotekų tvarkymo veiklos pajamų – 2 717,2 tūkst. Eur) mokesčių išpareigojimų sąnaudas. Atsižvelgiant į tai, šio perskaičiavimo metu apskaičiuotos mokesčių išpareigojimų sąnaudos (8,38 tūkst. Eur), lyginant su įvertintomis bazinėje kainoje (7,79 tūkst. Eur),

#### didėja

**0,59 tūkst. Eur:** geriamojo vandens tiekimo veikloje didėja 0,20 tūkst. Eur, nuotekų tvarkymo veikloje didėja 0,39 tūkst. Eur.

2. Bendrovė nurodė, kad tobulinant technologijas nuotekų dumblo tvarkymo įrenginiuose, pradėta naudoti technologinė medžiaga (geležies chloridas), kuri naudojama siekiant sumažinti sieros kiekį biodujose, taip pat fosforui surišti (mažėja striuvitų kiekis), atsižvelgiant į tai, 5,53 tūkst. Eur didėja technologinių medžiagų sąnaudos (Perskaičiavimo ataskaitiniu laikotarpiu sunaudota

18,2 tonos technologinių medžiagų).

3. Dėl perskaičiavimo ataskaitiniu laikotarpiu asenizacijos transporto priemonėmis surinkto didesnio nuotekų kiekio, Bendrovė nurodė, kad padaugėjo nuotekų transportavimo reisų kiekis (51 reisais daugiau nei buvo planuota), todėl 0,75 tūkst. Eur didėja nuotekų surinkimo asenizacijos transporto priemonėmis sąnaudos (kuro, darbo užmokesčio sąnaudos).

Skyriaus ir Bendrovės apskaičiuotų kitų, nuo Bendrovės valios nepriklausančių veiksmų nulemtų, neišvengiamų sąnaudų pokyčių įtakos perskaičiuojamai geriamojo vandens tiekimo ir nuotekų tvarkymo bei paviršinių nuotekų tvarkymo paslaugų bazinei kainai palyginimas pateiktas 12 lentelėje.

12 lentelė. Skyriaus ir Bendrovės apskaičiuotų kitų, nuo Bendrovės valios nepriklausančių veiksmų nulemtų, neišvengiamų sąnaudų pokyčių įtakos palyginimas Perskaičiavimo ataskaitiniu laikotarpiu

Eil. Nr.	Verslo vienetai	Paslaugos	Perskaičiavimo ataskaitinio laikotarpio nuo bendrovės valios nepriklausančių veiksmų nulemtos, neišvengiamos sąnaudos, priskirtos paslaugai, tūkst. Eur	Kainos pokytis metais 3 dėl nuo Bendrovės valios nepriklausančių veiksmų nulemtų, neišvengiamų sąnaudų pokyčio, Eur/m <sup>3</sup>		Vidutinė bazinė kaina, Eur/m <sup>3</sup>	Pasikeitimas, lyginant su vidutine bazine kaina, proc.
				Bendrovės skaičiavimai	Skyriaus skaičiavimai		
1	2	3	4	5	6	7	8
1.	Geriamojo vandens tiekimas	gavyba (su ruošimu)	0,09	0,000	0,000	0,40	-
2.		pristatymas	0,11	0,000	0,000	0,55	-
3.	Nuotekų tvarkymas	surinkimas	0,15	0,000	0,000	0,55	-
4.		valymas	0,17	0,000	0,000	0,43	-
5.		nuotekų dumblo tvarkymas	5,60	0,004	0,004	0,23	-
6.		paviršinių nuotekų	-	0,000	0,000	0,11	-





1.	Geriamojo vandens tiekimas	gavyba (su ruošimu)	47,75	30,13	13,98	-33,77	<b>0,000</b>	<b>0,000</b>	0,40	-
2.		pristatymas	77,69	44,03	16,27	-61,42	<b>0,000</b>	<b>0,000</b>	0,55	-
4.	Nuotekų tvarkymas	surinkimas	85,22	49,33	50,69	-34,53	<b>0,000</b>	<b>0,000</b>	0,55	-
5.		valymas	71,64	33,87	55,51	-16,13	<b>0,000</b>	<b>0,000</b>	0,43	-
6.		nuotekų dumblo tvarkymas	37,56	-22,02	-20,19	-50,47	<b>0,000</b>	<b>0,000</b>	0,23	-
7.		paviršinių nuotekų tvarkymas	12,08	-28,88	-11,44	-23,52	<b>0,000</b>	<b>0,000</b>	0,11	-
8.		nuotekų transportavimas asen. transporto priem.	0,30	-4,56	-5,38	-5,68	<b>0,000</b>	<b>0,000</b>	6,66	-

Kaip matyti iš 13 lentelės duomenų, geriamojo vandens tiekimo verslo vieneto, nuotekų surinkimo, valymo, dumblo tvarkymo, paviršinių nuotekų tvarkymo bei nuotekų transportavimo asenizacijos transporto priemonėmis paslaugų faktinė ataskaitinio laikotarpio investicijų grąža (pelnas/nuostolis) yra mažesnė nei bazinėje kainoje įvertinta investicijų grąža, todėl šių verslo vienetų ir paslaugų kainoms perskaičiavimas pagal Metodikos 57.14 papunktį netaikomas.

Bendrovės ir Skyriaus suskaičiuotas geriamojo vandens tiekimo, nuotekų tvarkymo, paviršinių nuotekų tvarkymo, nuotekų transportavimo asenizacijos transporto priemonėmis paslaugų investicijų grąžos pokytis perskaičiuotoms kainoms **įtakos neturi**.

#### 1.14. Faktinių kintamųjų sąnaudų pokyčio skaičiavimas

Metodikos 57.15 papunktyje numatyta, kad kintamosios sąnaudos, nurodytos Metodikos 44.1–44.6 papunkčiuose perskaičiuojamos pagal Metodikos 57.2 papunktį perskaičiuotus geriamojo vandens tiekimo ir nuotekų tvarkymo kiekius, atsižvelgiant ir neviršijant ūkio subjekto aptarnaujamos teritorijos paklausos (poreikio).

Bendrovės ir Skyriaus suskaičiuotų kintamųjų sąnaudų pokyčio įtakos palyginimas pateiktas 14 lentelėje.

14 lentelė. Bendrovės ir Skyriaus perskaičiuotų bazinių metų kintamųjų sąnaudų ir kintamųjų sąnaudų po perskaičiavimo pokyčio įtakos palyginimas Perskaičiavimo ataskaitiniu laikotarpiu

Eil. Nr.	Verslo vienetai	Paslaugos	Perskaičiuotų bazinių metų kintamosios sąnaudos tūkst. Eur	Kintamosios sąnaudos po perskaičiavimo* tūkst. Eur	Skirtumas, tūkst. Eur (5-4)	Kainos pokytis metais <sup>3</sup> dėl kintamųjų sąnaudų pokyčio, Eur/m <sup>3</sup>		Vidutinė bazinė kaina, Eur/m <sup>3</sup>	Pasikeitimas lyginant su vidutine bazine kaina, proc.
						Bendrovės skaičiavimai	Skyriaus skaičiavimai		
1	2	3	4	5	6	7	8	9	10
1.	Geriamojo vandens tiekimas	gavyba (su ruošimu)	140,91	147,66	6,75	<b>0,005</b>	<b>0,005</b>	0,40	2,5
2.		pristatymas	17,98	18,85	0,87	<b>0,001</b>	<b>0,001</b>	0,55	-
3.	Nuotekų tvarkymas	surinkimas	38,04	38,51	0,47	<b>0,000</b>	<b>0,000</b>	0,55	-
4.		valymas	177,11	185,69	8,58	<b>0,005</b>	<b>0,005</b>	0,43	2,3
5.		nuotekų dumblo tvarkymas	97,89	102,63	4,74	<b>0,003</b>	<b>0,003</b>	0,23	-

6.		paviršinių nuotekų tvarkymas	7,57	6,75	-0,82	<b>-0,001</b>	<b>-0,001</b>	0,11	-
----	--	------------------------------	------	------	-------	---------------	---------------	------	---

\* kintamosios sąnaudos, perskaičiuotos pagal pažymos 1.2 dalyje perskaičiuotus geriamojo vandens tiekimo ir nuotekų tvarkymo paslaugų kiekius.

Bendrovės ir Skyriaus skaičiavimais, dėl kintamųjų sąnaudų koregavimo perskaičiuojama bendra vidutinė geriamojo vandens tiekimo ir nuotekų tvarkymo paslaugų bazinė kaina, lyginant su vidutine 2,16 Eur/m<sup>3</sup> bazine kaina, **didėja 0,02 Eur/m<sup>3</sup>** (0,9 proc.): geriamojo vandens tiekimo paslaugos bazinė kaina **didėja 0,01 Eur/m<sup>3</sup>**, nuotekų tvarkymo paslaugos bazinė kaina **didėja 0,01 Eur/m<sup>3</sup>**. Perskaičiuojama paviršinių nuotekų tvarkymo paslaugos bazinė kaina, **nesikeičia (1 ir 2 priedai)**.

### 1.15. Perskaičiuotų bazinių kainų pokyčio skaičiavimas

Bendrovės ir Skyriaus suskaičiuoto perskaičiuotų geriamojo vandens tiekimo ir nuotekų tvarkymo bei paviršinių nuotekų tvarkymo paslaugų bazinių kainų pokyčio palyginimas pateiktas 15 lentelėje.

15 lentelė. Bendrovės ir Skyriaus suskaičiuoto geriamojo vandens tiekimo ir nuotekų tvarkymo bei paviršinių nuotekų tvarkymo paslaugų bazinių kainų pokyčio palyginimas

Eil. Nr.	Verslo vienetai	Paslaugos	Vidutinė bazinė kaina, Eur/m <sup>3</sup>	Kainos pokytis, Eur/m <sup>3</sup>		Pasikeitimas lyginant su Bendrovės ir Skyriaus skaičiavimais, proc.
				Bendrovės skaičiavimai	Skyriaus skaičiavimai	
1	2	3	4	5	6	7
1.	Geriamojo vandens tiekimas	gavyba (su ruošimu)	0,40	<b>0,003</b>	<b>0,002</b>	-
2.		pristatymas	0,55	<b>-0,010</b>	<b>-0,011</b>	-1,8
3.	Nuotekų tvarkymas	surinkimas	0,55	<b>0,021</b>	<b>0,019</b>	3,6
4.		valymas	0,43	<b>0,031</b>	<b>0,031</b>	7,0
5.		nuotekų dumblo tvarkymas	0,23	<b>0,009</b>	<b>0,008</b>	4,3
6.		paviršinių nuotekų tvarkymas	0,11	<b>0,021</b>	<b>0,021</b>	18,2
7.		nuotekų transportavimas asen. transporto priem.	6,66	<b>-0,608</b>	<b>-0,620</b>	-9,2/-9,3

Vadovaujantis Metodikos 57 punktu, įvertinus visus skaičiavimus, perskaičiuotos geriamojo vandens tiekimo ir nuotekų tvarkymo paslaugų būtinosios sąnaudos (pajamos) 3 148,87 tūkst. Eur arba 165,38 tūkst. Eur didesnės (5,5 proc.) negu įvertintos bazinių kainų skaičiavimo metu (2 983,49 tūkst. Eur).

Skyriaus skaičiavimais, suapvalinus suskaičiuotas kainas 0,01 tikslumu, dėl paslaugų kiekio neatitikimo, būtinųjų sąnaudų koregavimo perskaičiuojama vidutinė geriamojo vandens tiekimo ir nuotekų tvarkymo paslaugų bazinė kaina, lyginant su bendra vidutine 2,16 Eur/m<sup>3</sup> bazine kaina, **didėja 0,05 Eur/m<sup>3</sup>** (2,3 proc.): geriamojo vandens tiekimo kaina, **mažėja 0,01 Eur/m<sup>3</sup>**, nuotekų tvarkymo paslaugos kaina, **didėja 0,06 Eur/m<sup>3</sup>**.

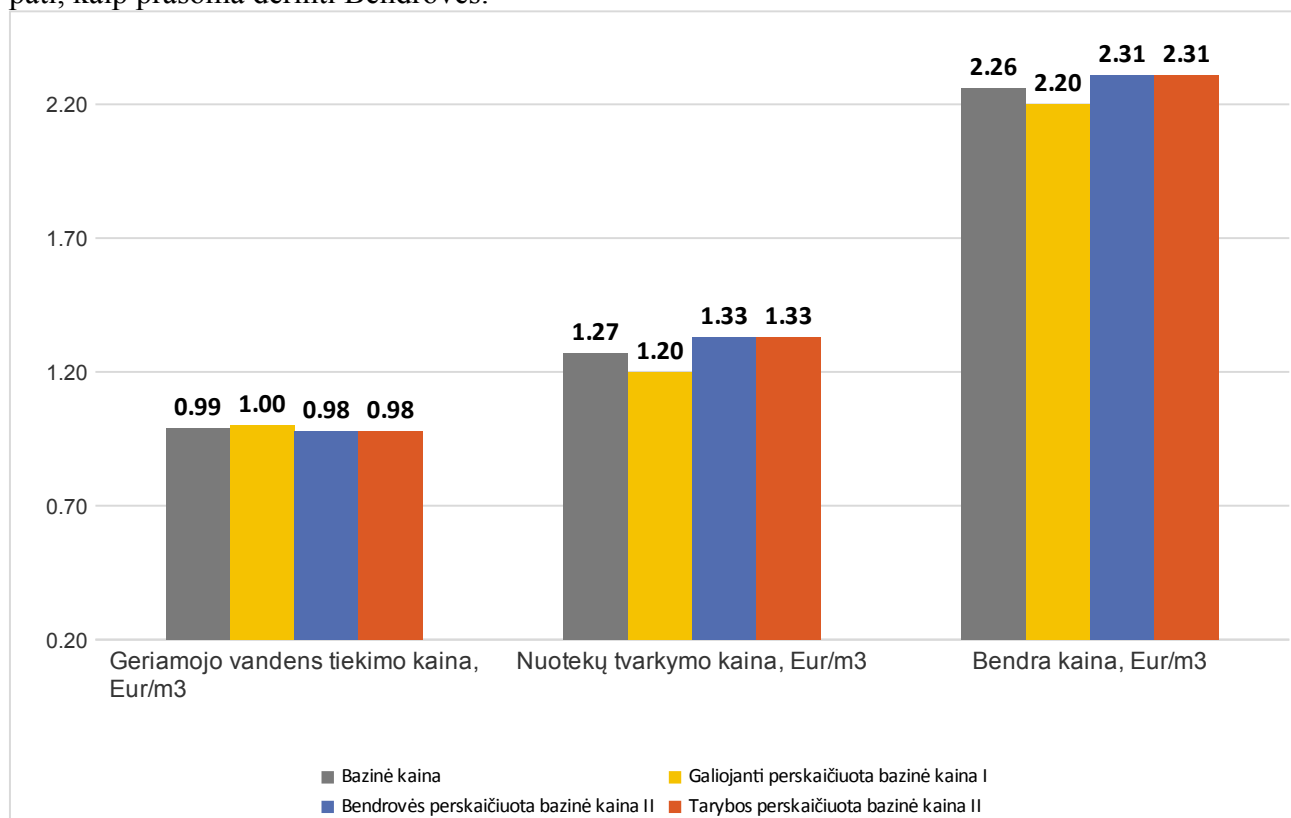
Perskaičiuojama paviršinių nuotekų tvarkymo paslaugos kaina, lyginant su nustatyta 0,11 Eur/m<sup>3</sup> bazine kaina, **didėja 0,02 Eur/m<sup>3</sup>** (18,2 proc.).

Perskaičiuojama nuotekų surinkimo asenizacijos transporto priemonėmis paslaugos kaina, lyginant su nustatyta 6,66 Eur/m<sup>3</sup> bazine kaina, **mažėja 0,62 Eur/m<sup>3</sup>** (9,3 proc.).

Skyriaus ir Bendrovės skaičiavimai skiriasi, nes Skyrius bazinių kainų perskaičiavime įvertino Bendrovės patikslintą informaciją t. y. įvertino 2020 m. Finansų ministerijos skelbiamo darbo užmokesčio pokytį 7,4 proc.

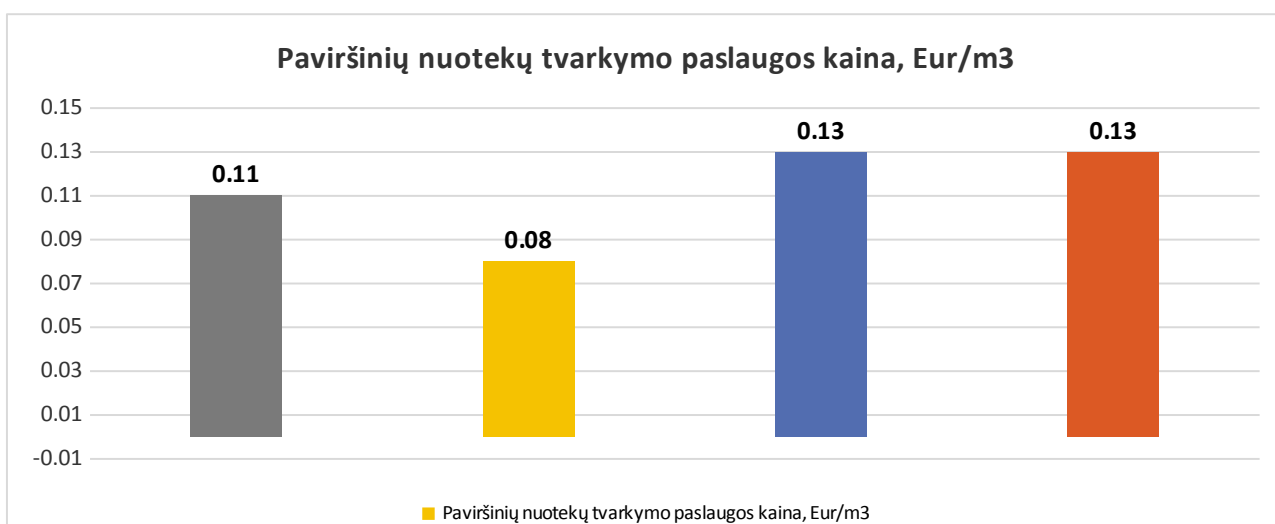
Perskaičiuotos geriamojo vandens tiekimo ir nuotekų tvarkymo paslaugų bazinės kainos pagal atitinkamas vartotojų ir abonentų kategorijas ir jų pokytis, lyginant su bazinėmis kainomis, pateikiami 3 ir 4 prieduose.

1 paveikslėlyje pateikiamos bazinės, antraisiais metais galiojančios perskaičiuotos bazinės, Bendrovės prašomos derinti (**3 priedas**) ir Skyriaus suskaičiuotos trečioms metams perskaičiuotos geriamojo vandens tiekimo ir nuotekų tvarkymo paslaugų bazinės kainos (be PVM) vartotojams, perkantiems paslaugas bute (**4 priedas**): bendra perskaičiuota geriamojo vandens tiekimo ir nuotekų tvarkymo paslaugų bazinė kaina suskaičiuota 0,05 Eur/m<sup>3</sup> (2,2 proc.) didesnė negu nustatyta bazinė kaina, 0,11 Eur/m<sup>3</sup> (5,0 proc.) didesnė nei šiuo metu galiojanti perskaičiuota bazinė kaina ir tokia pati, kaip prašoma derinti Bendrovės.



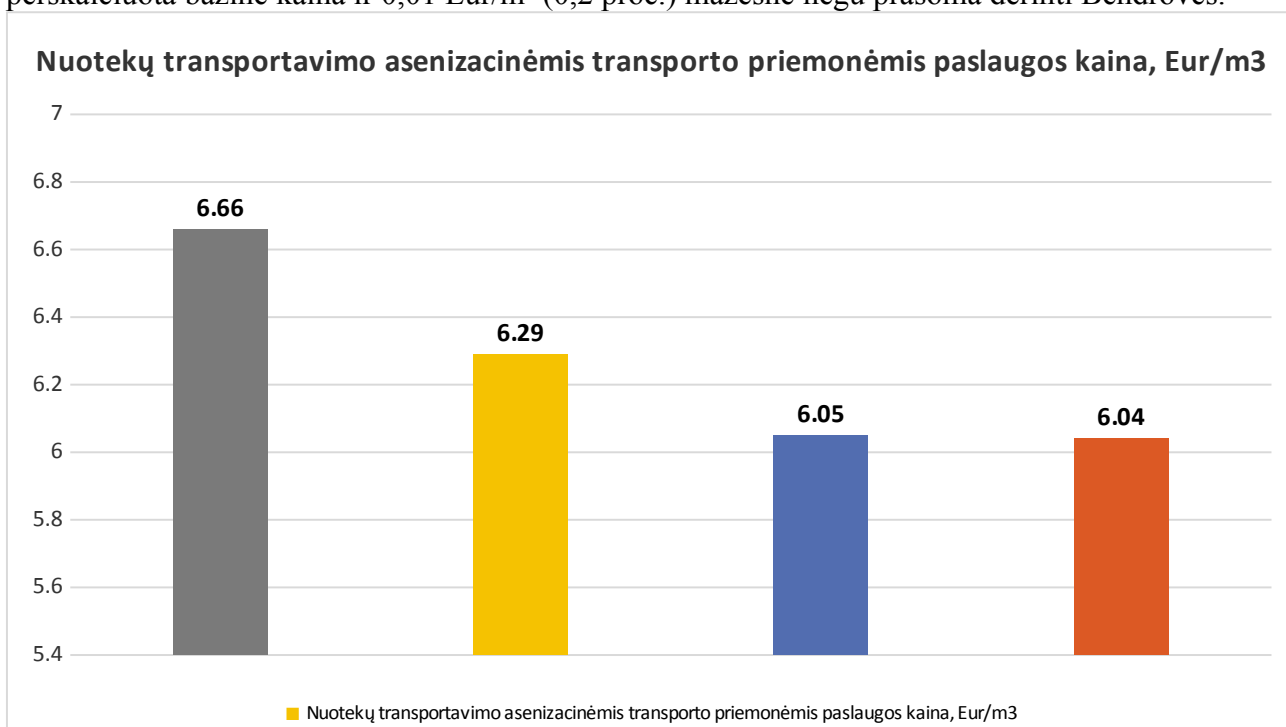
**1 pav. Bendrovės bazinės ir perskaičiuotos geriamojo vandens tiekimo, nuotekų tvarkymo paslaugų bazinės kainos vartotojams, perkantiems paslaugas bute**

2 paveikslėlyje pateikiamos bazinė, antraisiais metais galiojanti perskaičiuota bazinė, Bendrovės prašoma derinti (**3 priedas**) ir Skyriaus suskaičiuota trečioms metams perskaičiuota paviršinių nuotekų tvarkymo paslaugos bazinė kaina (be PVM) (**4 priedas**): paviršinių nuotekų tvarkymo paslaugos kaina 0,02 Eur/m<sup>3</sup> (18,2 proc.) didesnė negu nustatyta bazinė ir 0,05 Eur/m<sup>3</sup> (62,5 proc.) didesnė negu šiuo metu galiojanti perskaičiuota bazinė kaina ir tokia pati, kaip prašoma derinti Bendrovės.



*2 pav. Bendrovės bazinės ir perskaičiuotos paviršinių nuotekų tvarkymo paslaugos bazinės kainos, Eur/m<sup>3</sup>*

3 paveikslėlyje pateikiamos nuotekų transportavimo asenizacijos transporto priemonėmis paslaugos bazinė, antraisiais metais galiojanti perskaičiuota, Bendrovės suskaičiuota (**3 priedas**) ir Skyriaus suskaičiuota trečiams metams perskaičiuota bazinė kaina (be PVM) (**4 priedas**): nuotekų transportavimo asenizacijos transporto priemonėmis paslaugos bazinė kaina 0,62 Eur/m<sup>3</sup> (9,3 proc.) mažesnė nei nustatyta bazinė kaina, 0,25 Eur/m<sup>3</sup> (4,0 proc.) mažesnė nei dabar galiojanti perskaičiuota bazinė kaina ir 0,01 Eur/m<sup>3</sup> (0,2 proc.) mažesnė negu prašoma derinti Bendrovės.



*3 pav. Bendrovės bazinės ir perskaičiuotos nuotekų surinkimo asenizacijos transporto priemonėmis paslaugos bazinės kainos, Eur/m<sup>3</sup>*

Skyrius siūlo Tarybai suderinti Bendrovės perskaičiuotas geriamojo vandens tiekimo ir nuotekų tvarkymo paslaugų bazines kainas (be PVM):

1. Perskaičiuotą geriamojo vandens tiekimo ir nuotekų tvarkymo paslaugų bazinę kainą vartotojams, perkantiems geriamojo vandens tiekimo ir nuotekų tvarkymo paslaugas bute – 2,31 Eur/m<sup>3</sup>, iš šio skaičiaus:

1.1. geriamojo vandens tiekimo – 0,98 Eur/m<sup>3</sup>;

1.2. nuotekų tvarkymo – 1,33 Eur/m<sup>3</sup>, iš šio skaičiaus:

1.2.1. nuotekų surinkimo – 0,61 Eur/m<sup>3</sup>;

1.2.2. nuotekų valymo – 0,47 Eur/m<sup>3</sup>;

1.2.3. nuotekų dumblo tvarkymo – 0,25 Eur/m<sup>3</sup>.

2. Perskaičiuotą geriamojo vandens tiekimo ir nuotekų tvarkymo paslaugų bazinę kainą vartotojams, perkantiems geriamojo vandens tiekimo ir nuotekų tvarkymo paslaugas individualių gyvenamųjų namų ar kitų patalpų, skirtų asmeninėms, šeimos ar namų reikmėms, įvaduose – 2,08 Eur/m<sup>3</sup>, iš šio skaičiaus:

2.1. geriamojo vandens tiekimo – 0,88 Eur/m<sup>3</sup>;

2.2. nuotekų tvarkymo – 1,20 Eur/m<sup>3</sup>, iš šio skaičiaus:

2.2.1. nuotekų surinkimo – 0,55 Eur/m<sup>3</sup>;

2.2.2. nuotekų valymo – 0,42 Eur/m<sup>3</sup>;

2.2.3. nuotekų dumblo tvarkymo – 0,23 Eur/m<sup>3</sup>.

3. Perskaičiuotą geriamojo vandens tiekimo ir nuotekų tvarkymo paslaugų bazinę kainą abonentams, perkantiems geriamojo vandens tiekimo ir nuotekų tvarkymo paslaugas buities ir komerciniams poreikiams bei perkantiems geriamąjį vandenį, skirtą karštam vandeniui ruošti ir tiekiamą abonentams – 2,18 Eur/m<sup>3</sup>, iš šio skaičiaus:

3.1. geriamojo vandens tiekimo – 0,98 Eur/m<sup>3</sup>;

3.2. nuotekų tvarkymo – 1,20 Eur/m<sup>3</sup>, iš šio skaičiaus:

3.2.1. nuotekų surinkimo – 0,55 Eur/m<sup>3</sup>;

3.2.2. nuotekų valymo – 0,42 Eur/m<sup>3</sup>;

3.2.3. nuotekų dumblo tvarkymo – 0,23 Eur/m<sup>3</sup>.

4. Perskaičiuotą geriamojo vandens tiekimo ir nuotekų tvarkymo paslaugų bazinę kainą abonentams, perkantiems geriamąjį vandenį, skirtą patalpoms šildyti ir tiekiamą vartotojams ir abonentams bei geriamąjį vandenį, skirtą karštam vandeniui ruošti ir tiekiamą vartotojams, ir vartotojų kategorijai, perkančiai paslaugas daugiabučių gyvenamųjų namų įvade – 2,08 Eur/m<sup>3</sup>, iš šio skaičiaus:

4.1. geriamojo vandens tiekimo – 0,88 Eur/m<sup>3</sup>;

4.2. nuotekų tvarkymo – 1,20 Eur/m<sup>3</sup>, iš šio skaičiaus:

4.2.1. nuotekų surinkimo – 0,55 Eur/m<sup>3</sup>;

4.2.2. nuotekų valymo – 0,42 Eur/m<sup>3</sup>;

4.2.3. nuotekų dumblo tvarkymo – 0,23 Eur/m<sup>3</sup>.

5. Perskaičiuotą nuotekų transportavimo asenizacijos transporto priemonėmis paslaugos bazinę kainą – 6,04 Eur/m<sup>3</sup>.

6. Perskaičiuotą paviršinių nuotekų tvarkymo paslaugų bazinę kainą abonentams, perkantiems paviršinių nuotekų tvarkymo paslaugas – 0,13 Eur/m<sup>3</sup>.

Skyrius, vadovaudamasis Įstatymo 34 straipsnio 14 dalies nuostatomis, įvertino, kad Kėdainių rajono savivaldybės tarybai nustačius perskaičiuotas geriamojo vandens tiekimo ir nuotekų tvarkymo paslaugų bazinės kainas su PVM, Bendrovės aptarnaujamoje licencijuojamoje teritorijoje vartotojų mokama suma už paslaugas sudarys 1,33 proc. vidutinių šeimos pajamų, tai yra neviršys 4,0 proc. vidutinių šeimos pajamų, vartotojų, gaunančių centralizuotą geriamojo vandens tiekimo paslaugą ir nuotekų transportavimo asenizacinėmis transporto priemonėmis paslaugą, mokama suma už paslaugas sudarys 1,18 proc. vidutinių šeimos pajamų, tai yra neviršys 4,0 proc. vidutinių šeimos pajamų.

PRIDEDAMA:

1. UAB „Kėdainių vandenys“ kainų skaičiavimas perskaičiuotoms bazinėms kainoms nustatyti (Bendrovės skaičiavimai), 2 lapai.

2. UAB „Kėdainių vandenys“ kainų skaičiavimas perskaičiuotoms bazinėms kainoms nustatyti (Skyriaus skaičiavimai), 2 lapai.

3. UAB „Kėdainių vandenys“ perskaičiuotos bazinės kainos (Bendrovės skaičiavimai), 1 lapas.

4. UAB „Kėdainių vandenys“ perskaičiuotos bazinės kainos (Skyriaus skaičiavimai), 1 lapas.
5. Nutarimo „Dėl UAB „Kėdainių vandenys“ perskaičiuotų geriamojo vandens tiekimo ir nuotekų tvarkymo bei paviršinių nuotekų tvarkymo paslaugų bazinių kainų derinimo“ projektas, 2 lapai.

Šilumos ir vandens departamento  
Vandens skyriaus vyr. specialistė

Lina Jakimčikienė

Į posėdį kviečiami:

1. UAB „Kėdainių vandenys“ atstovai, el. p. [admin@kedainiu.vandenys.lt](mailto:admin@kedainiu.vandenys.lt);
2. Kėdainių rajono savivaldybės atstovai, el. p. [adminitracija@kedainiai.lt](mailto:adminitracija@kedainiai.lt).

## VALSTYBINĖ ENERGETIKOS REGULIAVIMO TARYBA

## NUTARIMAS

**DĖL UAB „KĖDAINIŲ VANDENYS“ PERSKAIČIUOTŲ GERIAMOJO VANDENS TIEKIMO IR NUOTEKŲ TVARKYMO BEI PAVIRŠINIŲ NUOTEKŲ TVARKYMO PASLAUGŲ BAZINIŲ KAINŲ DERINIMO**

2019 m. d. Nr. O3E-  
Vilnius

Vadovaudamasi Lietuvos Respublikos geriamojo vandens tiekimo ir nuotekų tvarkymo įstatymo 9 straipsnio 1 dalies 3 ir 4 punktais, 34 straipsniu, Geriamojo vandens tiekimo ir nuotekų tvarkymo bei paviršinių nuotekų tvarkymo paslaugų kainų nustatymo metodika, patvirtinta Valstybinės kainų ir energetikos kontrolės komisijos (toliau – Komisija) 2006 m. gruodžio 21 d. nutarimu Nr. O3-92 „Dėl Geriamojo vandens tiekimo ir nuotekų tvarkymo bei paviršinių nuotekų tvarkymo paslaugų kainų nustatymo metodikos patvirtinimo“, įvertinusi UAB „Kėdainių vandenys“ 2019 m. rugsėjo 4 d. pateiktą prašymą Nr. 4-197, 2019 m. spalio 31 d. raštu Nr. 4-248 pateiktą patikslintą informaciją ir duomenis bei Valstybinės energetikos reguliavimo tarybos (toliau – Taryba) Šilumos ir vandens departamento Vandens skyriaus 2019 m. lapkričio d. pažymą Nr. O5E- „Dėl UAB „Kėdainių vandenys“ perskaičiuotų geriamojo vandens tiekimo ir nuotekų tvarkymo bei paviršinių nuotekų tvarkymo paslaugų bazinių kainų derinimo“, Taryba n u t a r i a:

1. Derinti UAB „Kėdainių vandenys“ perskaičiuotas geriamojo vandens tiekimo ir nuotekų tvarkymo bei paviršinių nuotekų tvarkymo paslaugų bazines kainas (be pridėtinės vertės mokesčio):

1.1. perskaičiuotą geriamojo vandens tiekimo ir nuotekų tvarkymo paslaugų bazinę kainą vartotojams, perkantiems geriamojo vandens tiekimo ir nuotekų tvarkymo paslaugas bute – 2,31 Eur/m<sup>3</sup>, iš šio skaičiaus:

1.1.1. geriamojo vandens tiekimo – 0,98 Eur/m<sup>3</sup>;

1.1.2. nuotekų tvarkymo – 1,33 Eur/m<sup>3</sup>, iš šio skaičiaus:

1.1.2.1. nuotekų surinkimo – 0,61 Eur/m<sup>3</sup>;

1.1.2.2. nuotekų valymo – 0,47 Eur/m<sup>3</sup>;

1.1.2.3. nuotekų dumblo tvarkymo – 0,25 Eur/m<sup>3</sup>;

1.2. perskaičiuotą geriamojo vandens tiekimo ir nuotekų tvarkymo paslaugų bazinę kainą vartotojams, perkantiems geriamojo vandens tiekimo ir nuotekų tvarkymo paslaugas individualių gyvenamųjų namų ar kitų patalpų, skirtų asmeninėms, šeimos ar namų reikmėms, įvaduose – 2,08 Eur/m<sup>3</sup>, iš šio skaičiaus:

1.2.1. geriamojo vandens tiekimo – 0,88 Eur/m<sup>3</sup>;

1.2.2. nuotekų tvarkymo – 1,20 Eur/m<sup>3</sup>, iš šio skaičiaus:

1.2.2.1. nuotekų surinkimo – 0,55 Eur/m<sup>3</sup>;

1.2.2.2. nuotekų valymo – 0,42 Eur/m<sup>3</sup>;

1.2.2.3. nuotekų dumblo tvarkymo – 0,23 Eur/m<sup>3</sup>;

1.3. perskaičiuotą geriamojo vandens tiekimo ir nuotekų tvarkymo paslaugų bazinę kainą abonentams, perkantiems geriamojo vandens tiekimo ir nuotekų tvarkymo paslaugas buities ir komerciniams poreikiams bei perkantiems geriamąjį vandenį, skirtą karštam vandeniui ruošti ir tiekiamą abonentams – 2,18 Eur/m<sup>3</sup>, iš šio skaičiaus:

1.3.1. geriamojo vandens tiekimo – 0,98 Eur/m<sup>3</sup>;

1.3.2. nuotekų tvarkymo – 1,20 Eur/m<sup>3</sup>, iš šio skaičiaus:

1.3.2.1. nuotekų surinkimo – 0,55 Eur/m<sup>3</sup>;

1.3.2.2. nuotekų valymo – 0,42 Eur/m<sup>3</sup>;

1.3.2.3. nuotekų dumblo tvarkymo – 0,23 Eur/m<sup>3</sup>;



1.4. perskaičiuotą geriamojo vandens tiekimo ir nuotekų tvarkymo paslaugų bazinę kainą abonentams, perkantiems geriamąjį vandenį, skirtą patalpoms šildyti ir tiekiamą vartotojams ir abonentams bei geriamąjį vandenį, skirtą karštam vandeniui ruošti ir tiekiamą vartotojams, ir vartotojų kategorijai, perkančiai paslaugas daugiabučių gyvenamųjų namų įvade – 2,08 Eur/m<sup>3</sup>, iš šio skaičiaus:

1.4.1. geriamojo vandens tiekimo – 0,88 Eur/m<sup>3</sup>;

1.4.2. nuotekų tvarkymo – 1,20 Eur/m<sup>3</sup>, iš šio skaičiaus:

1.4.2.1. nuotekų surinkimo – 0,55 Eur/m<sup>3</sup>;

1.4.2.2. nuotekų valymo – 0,42 Eur/m<sup>3</sup>;

1.4.2.3. nuotekų dumblo tvarkymo – 0,23 Eur/m<sup>3</sup>;

1.5. perskaičiuotą nuotekų transportavimo asenizacijos transporto priemonėmis paslaugos bazinę kainą – 6,04 Eur/m<sup>3</sup>;

1.6. perskaičiuotą paviršinių nuotekų tvarkymo paslaugų bazinę kainą abonentams, perkantiems paviršinių nuotekų tvarkymo paslaugas – 0,13 Eur/m<sup>3</sup>.

2. Nustatyti, kad:

2.1. taikomos Komisijos 2017 m. gegužės 11 d. nutarimu Nr. O3E-139 „Dėl uždarnosios akcinės bendrovės „Kėdainių vandenys“ geriamojo vandens tiekimo ir nuotekų tvarkymo bei paviršinių nuotekų tvarkymo paslaugų bazinių kainų derinimo“ suderintos nuotekų valymo kainos abonentams už padidėjusią ir savitąją taršą;

2.2. taikomos Komisijos 2018 m. rugsėjo 20 d. nutarimu Nr. O3E-290 „Dėl uždarnosios akcinės bendrovės „Kėdainių vandenys“ perskaičiuotų geriamojo vandens tiekimo ir nuotekų tvarkymo bei paviršinių nuotekų tvarkymo paslaugų bazinių kainų derinimo“ perskaičiuotos atsiskaitomųjų apskaitos prietaisų priežiūros ir vartotojų aptarnavimo paslaugos bazinės kainos;

2.3. šio nutarimo 1 punkte nurodytos perskaičiuotos geriamojo vandens tiekimo ir nuotekų tvarkymo bei paviršinių nuotekų tvarkymo paslaugų bazinės kainos galioja 12 mėnesių nuo šių kainų įsigaliojimo dienos.

Šis nutarimas gali būti skundžiamas Lietuvos Respublikos administracinių bylų teisenos įstatymo nustatyta tvarka ir sąlygomis.

Tarybos pirmininkas

**UAB "Kėdainių vandenys"**

(Ūkio subjekto pavadinimas)

**KAINŲ POKYČIO SKAIČIAVIMAS PERSKAIČIUOTOMS BAZINĖMS KAINOMS NUSTATYTI (Bendrovės skaičiavimai)**

Eil.Nr.	Rodikliai	Vandens tiekimas			Nuotekų tvarkymas				
		gavyba (su ruošimu)	pristatymas	surinkimas	valymas	nuotekų dumblo tvarkymas	Paviršinių nuotekų tvarkymas	Nuotekų transportavimas asenizacijos transporto priemonėmis	
1	2	3	4	5	6	7	8	9	10
1.	Efektyvumo koeficientas taikomas šio perskaičiavimo metu, $I_{EF,y}$	vnt. dalimis	0.0224	0.0224	0.0224	0.0224	0.0224	0.0224	0.0224
1.1.	metai po bazinės kainos nustatymo, $y^*$	$y=2,3$	3	3	3	3	3	3	3
1.2.	vidutinis metinis (metai palyginti su ankstesniais metais) vartotojų kainų indekso pokytis metais $y$ , $VKI_y$	vnt. dalimis	1.0351	1.0351	1.0351	1.0351	1.0351	1.0351	1.0351
1.2.1.	Perskaičiavimo ataskaitinio laikotarpio paskutinio mėnesio vartotojų kainų indeksas (2019 06)	vnt. dalimis	110.3661	110.3661	110.3661	110.3661	110.3661	110.3661	110.3661
1.2.2.	Paskutinio perskaičiavimo laikotarpio (y-1) paskutinio mėnesio arba bazinės kainos nustatymo mėnesio vartotojų kainų indeksas (2018 03)	vnt. dalimis	106.6236	106.6236	106.6236	106.6236	106.6236	106.6236	106.6236
2.	Efektyvumo koeficientas taikytas praėjusio (y-1) perskaičiavimo metu	vnt. dalimis	0.0048	0.0048	0.0048	0.0048	0.0048	0.0048	0.0048
3.	Bazinių metų būtiniosios sąnaudos, $NC_i$ (pajamos)	tūkst. Eur	476.34	660.36	724.39	665.43	349.23	102.67	5.07
4.	Bazinių metų nusidėvėjimo sąnaudos, $C_{NA,i}$	tūkst. Eur	45.20	123.32	116.48	44.73	51.96	18.87	1.16
5.	Bazinių metų investicijų grąža, $JR_i$	tūkst. Eur	47.75	77.69	85.22	71.64	37.56	12.08	0.30
6.	Bazinių metų realizuotų paslaugų kiekis, $Q_i$	tūkst. m <sup>3</sup>	1,196.70	1,196.70	1,318.10	1,546.20	1,546.20	943.60	0.76
<b>I</b>	<b>Kainos pokytis metais y dėl efektyvumo koeficiento, <math>\Delta K_{EF,y} ((3-4-5) / 7.1 * 1)</math></b>	<b>Eur/m<sup>3</sup></b>	<b>0.007</b>	<b>0.008</b>	<b>0.009</b>	<b>0.008</b>	<b>0.004</b>	<b>0.002</b>	<b>0.081</b>
7.	Geriamojo vandens tiekimo ir nuotekų tvarkymo paslaugų kiekio koeficientas, $I_{PNT, Q_y}^{GVT,NT} \cdot I_{Q_y}^{INTm, Q_y}$	vnt. dalimis	-0.0481	-0.0481	-0.0144	-0.0124	-0.0124	0.1205	-0.2370
7.1.	faktiškai realizuotas geriamojo vandens tiekimo ir nuotekų tvarkymo, paviršinių nuotekų tvarkymo paslaugų kiekis metais y, $Q_{GVT,NT,y} \cdot Q_{NTB,y} \cdot Q_{PNT,y}$	tūkst. m <sup>3</sup>	1,254.1	1,254.1	1,334.4	1,562.7	1,562.7	842.1	1.0
7.2.	bazinėje kainoje nustatytas geriamojo vandens nuostolių daugiabučių namų tinkluose kiekis, viršijantis leistiną dydį, $Q_{GVT,NT, Nd}$	tūkst. m <sup>3</sup>	2.4	2.4	2.4	2.9	2.4	x	x
7.3.	faktinis geriamojo vandens nuostolių daugiabučių namų tinkluose kiekis, viršijantis leistiną dydį (arba trūkstamas daugiabučiuose namuose surinkti nuostolių kiekis iki bazinėje kainoje nustatyto nuostolių, viršijančių leistiną dydį, kiekio), $Q_{GVT,NT, Nd, y}$	tūkst. m <sup>3</sup>	3.0	3.0	2.9	2.9	2.9	x	x
8.	Vidutinė bazinė kaina	Eur/m <sup>3</sup>	0.40	0.55	0.55	0.43	0.23	0.11	6.66
<b>II</b>	<b>Kainos pokytis metais y dėl paslaugų kiekio neatitikimo <math>\Delta K_{Q,y}^{GVT,NT} \cdot \Delta K_{Q,y}^{INTm, Q_y} \cdot \Delta K_{Q,y}^{INTm, Q_y} (8 * 7)</math></b>	<b>Eur/m<sup>3</sup></b>	<b>-0.019</b>	<b>-0.026</b>	<b>-0.008</b>	<b>-0.005</b>	<b>-0.003</b>	<b>0.013</b>	<b>-1.578</b>
9.	faktiškai įvykdytų investicinių projektų nusidėvėjimo (amortizacijos) sąnaudos paskutinio perskaičiavimo laikotarpio (y-1) metais	tūkst. Eur	3.28	6.02	11.70	17.51	0.29	6.88	0.00
10.	faktiškai įvykdytų investicinių projektų per praėjusį ataskaitinį laikotarpį nusidėvėjimo (amortizacijos) sąnaudos metais y, $C_{INVNA,i,y}$	tūkst. Eur	1.48	0.64	2.52	5.08	3.99	0.03	0.00
<b>III</b>	<b>Kainos pokytis metais y dėl nusidėvėjimo (amortizacijos) sąnaudų pokyčio, susijusio su faktiškai pradėtais eksploatuoti ilgalaikio turto vienetais, <math>\Delta K_{NA,i,y}^{NV} (9+10) / 7.1)</math></b>	<b>Eur/m<sup>3</sup></b>	<b>0.004</b>	<b>0.005</b>	<b>0.011</b>	<b>0.014</b>	<b>0.003</b>	<b>0.008</b>	<b>0.000</b>
11.	įsigijamo vandens, nuotekų tvarkymo paslaugų kainų koeficientas, $I_{Q_y}^{GVP,NTp} (11.1 / 11.2-1)$	vnt. dalimis	0.0000	0.0000	0.0000	0.0000	0.0000	x	x
11.1.	faktinės paslaugų kainų perskaičiavimo ataskaitinio laikotarpio įsigijamo vandens, nuotekų tvarkymo paslaugų kainos, $T_{GVP,NTp,y}$	Eur/m <sup>3</sup>	0.00	0.00	0.00	0.00	0.00	x	x
11.2.	bazinėje kainoje nustatytos įsigijamo vandens, nuotekų tvarkymo paslaugų kainos, $T_{GVP,NTp}$	Eur/m <sup>3</sup>	0.00	0.00	0.00	0.00	0.00	x	x
12.	Bazinių metų geriamojo vandens ir nuotekų tvarkymo paslaugų įsigijimo sąnaudos, $C_{GVP,NTp,i}$	tūkst. Eur	0.00	0.00	0.00	0.00	0.00	x	x
<b>IV</b>	<b>Kainos pokytis metais y dėl įsigijamo geriamojo vandens, nuotekų tvarkymo paslaugų kainų pokyčio, <math>\Delta K_{GVP,NTp,y} (12 * 11 / 7.1)</math></b>	<b>Eur/m<sup>3</sup></b>	<b>0.000</b>	<b>0.000</b>	<b>0.000</b>	<b>0.000</b>	<b>0.000</b>	<b>x</b>	<b>x</b>
13.	Elektros energijos kainų koeficientas, $I_{T,y}^E (13.1 / 13.2 - 1)$	vnt. dalimis	-0.1927	-0.1625	-0.1000	-0.2745	-0.2941	0.0638	-0.1250
13.1.	faktinės paslaugų kainų perskaičiavimo ataskaitinio laikotarpio elektros energijos kainos paslaugai, $T_{E,y}$	Eur/kWh	0.088	0.067	0.099	0.074	0.072	0.150	0.070
13.2.	bazinėje kainoje nustatytos elektros energijos kainos paslaugai, $T_E$	Eur/kWh	0.109	0.080	0.110	0.102	0.102	0.141	0.080
14.	Bazinių metų elektros energijos sąnaudos, $C_{E,i}$ iš šio skaičiaus:	tūkst. Eur	66.08	22.17	43.02	107.38	6.00	0.73	0.01
14.1.	netiesioginės ir administracinės veiklos bazinių metų elektros energijos sąnaudos	tūkst. Eur	0.50	0.69	0.76	0.70	0.36	0.11	0.01
<b>V</b>	<b>Kainos pokytis metais y dėl elektros energijos kainų pokyčio, <math>\Delta K_{E,y} (14 * 13 / 7.1)</math></b>	<b>Eur/m<sup>3</sup></b>	<b>-0.010</b>	<b>-0.003</b>	<b>-0.003</b>	<b>-0.019</b>	<b>-0.001</b>	<b>0.000</b>	<b>-0.001</b>
15.	Šilumai naudojamų energetinių išteklių kainų koeficientas, $I_{T,y}^S (15.1 / 15.2 - 1)$	vnt. dalimis	-0.1457	-0.0490	-0.0386	0.0805	0.7953	0.2903	0.3322
15.1.	faktinės paslaugų kainų perskaičiavimo ataskaitinio laikotarpio šilumai naudojamų energetinių išteklių kainos paslaugai, $T_{S,y}$	Eur/kWh	0.0666	0.0484	0.0602	0.0497	0.0507	0.0359	0.0355
15.1.1.	suvartotas šilumos kiekis metais y	tūkst. kWh	56.000	98.070	81.340	237.870	45.790	8.350	0.760
15.1.2.	šilumos energijos sąnaudos metais y	tūkst. Eur	3.73	4.75	4.90	11.83	2.32	0.30	0.03
15.2.	bazinėje kainoje nustatytos šilumai naudojamų energetinių išteklių kainos paslaugai, $T_S$	Eur/kWh	0.0780	0.0509	0.0627	0.0460	0.0282	0.0278	0.0267
15.2.1.	bazinėje kainoje nustatytas suvartotas šilumos kiekis	tūkst. kWh	54.380	91.100	87.140	198.350	18.780	8.260	0.750
16.	Bazinių metų šilumos energijos sąnaudos, $C_{S,i}$ iš šio skaičiaus:	tūkst. Eur	4.24	4.64	5.46	9.13	0.53	0.23	0.02
16.1.	netiesioginės ir administracinės veiklos bazinių metų šilumos energijos sąnaudos	tūkst. Eur	0.67	1.29	1.27	0.95	0.49	0.23	0.01
<b>VI</b>	<b>Kainos pokytis metais y dėl šilumos energijos kainų pokyčio, <math>\Delta K_{S,y} (16 * 15 / 7.1)</math></b>	<b>Eur/m<sup>3</sup></b>	<b>0.000</b>	<b>0.000</b>	<b>0.000</b>	<b>0.000</b>	<b>0.000</b>	<b>0.000</b>	<b>0.007</b>
17.	Technologinių medžiagų ir technologinio kuro kainų koeficientas, $I_{T,y}^T (17.1 / 17.2 - 1)$	vnt. dalimis	0.4033	0.0000	0.0000	0.0000	-0.0754	0.0000	x
17.1.	faktinė paslaugų kainų perskaičiavimo ataskaitinio laikotarpio technologinių medžiagų ir technologinio kuro kaina paslaugai, $T_{T,y}$	Eur/vnt.dalis	292.63				4.54		x
17.2.	bazinėje kainoje nustatyta technologinių medžiagų ir technologinio kuro kaina paslaugai, $T_{T,i}$	Eur/vnt.dalis	208.53	0.00	0.00	0.00	4.91	0.00	x
18.	Bazinių metų technologinių medžiagų ir technologinio kuro sąnaudos, $C_{T,i}$	tūkst. Eur	1.78	0.00	0.00	0.00	101.56	0.00	x
<b>VII</b>	<b>Kainos pokytis metais y dėl technologinių medžiagų ir technologinio kuro kainų pokyčio, <math>\Delta K_{T,i,y} (18 * 17 / 7.1)</math></b>	<b>Eur/m<sup>3</sup></b>	<b>0.001</b>	<b>0.000</b>	<b>0.000</b>	<b>0.000</b>	<b>-0.005</b>	<b>0.000</b>	<b>x</b>
19.	Mokesčių už gamtos išteklius tarifų koeficientas, $I_{T,y}^M (19.1 / 19.2 - 1)$	vnt. dalimis	0.1010	x	x	x	x	x	x
19.1.	aktualūs paslaugų kainų perskaičiavimo ataskaitinio laikotarpio mokesčių tarifas paslaugai, $T_{T,y}$	Eur/vnt.dalis	0.03	x	x	x	x	x	x
19.2.	bazinėje kainoje nustatytas mokesčių tarifas paslaugai, $T_T$	Eur/vnt.dalis	0.03	x	x	x	x	x	x
20.	Bazinių metų mokesčio už gamtos išteklius sąnaudos, $C_{T,i}$	tūkst. Eur	33.94	x	x	x	x	x	x
<b>VIII</b>	<b>Kainos pokytis metais y dėl mokesčio už gamtos išteklius tarifo pokyčio, <math>\Delta K_{T,y} (20 * 19 / 7.1)</math></b>	<b>Eur/m<sup>3</sup></b>	<b>0.003</b>	<b>x</b>	<b>x</b>	<b>x</b>	<b>x</b>	<b>x</b>	<b>x</b>
21.	Mokesčių už gamtos išteklius tarifų koeficientas, $I_{T,y}^M (21.1 / 21.2 - 1)$	vnt. dalimis	0.1010	x	x	x	x	x	x
21.1.	faktinis paslaugų kainų perskaičiavimo ataskaitinio laikotarpio mokesčių tarifas paslaugai, $T_{T,y}$	Eur/vnt.dalis	0.11	x	x	x	x	x	x

21.2.	bazinėje kainoje nustatytas mokesčių tarifas paslaugai, $T_{T1}$	Eur/vnt.dalis	0.10	x	x	x	x	x	x
22.	Bazinių metų mokesčio už gamtos išteklius sąnaudos, $C_{T,1}$	tūkst. Eur	43.69	x	x	x	x	x	x
<b>IX</b>	<b>Kainos pokytis metais y dėl mokesčio už gamtos išteklius tarifo pokyčio, <math>\Delta K_{T,1,2}</math> (<math>22 * 21 / 7.1</math>)</b>	<b>Eur/m<sup>3</sup></b>	<b>0.004</b>	<b>x</b>	<b>x</b>	<b>x</b>	<b>x</b>	<b>x</b>	<b>x</b>
23.	Mokesčių už taršą tarifų koeficientas, $T_{T,1}^T$ ( $23.1 / 23.2 - 1$ )	vnt. dalimis	x	x	x	0.3554	0.0000	0.0095	x
23.1.	$T_{T,1}^T$	Eur/vnt.dalis	x	x	x	37.49		274.41	x
23.2.	bazinėje kainoje nustatytas mokesčių tarifas paslaugai, $T_{T1}$	Eur/vnt.dalis	x	x	x	27.66		271.83	x
24.	Bazinių metų mokesčio už taršą sąnaudos, $C_{T,1}$	tūkst. Eur	x	x	x	73.57		6.84	x
<b>X</b>	<b>Kainos pokytis metais y dėl mokesčio už taršą tarifo pokyčio, <math>\Delta K_{T,1,2}</math> (<math>24 * 23 / 7.1</math>)</b>	<b>Eur/m<sup>3</sup></b>	<b>x</b>	<b>x</b>	<b>x</b>	<b>0.017</b>	<b>0.000</b>	<b>0.000</b>	<b>x</b>
25.	Kitų mokesčių tarifų koeficientas, $T_{T,1}^T$ ( $25.1 / 25.2 - 1$ )	vnt. dalimis	0.0000	0.0000	0.0000	0.0000	0.0000	0.0000	0.0000
25.1.	$T_{T,1}^T$	Eur/vnt.dalis							
25.2.	bazinėje kainoje nustatytas mokesčių tarifas paslaugai, $T_{T1}$	Eur/vnt.dalis							
26.	Bazinių metų kitų mokesčių sąnaudos, $C_{T,1}$	tūkst. Eur							
<b>XI</b>	<b>Kainos pokytis metais y dėl kitų mokesčių tarifo pokyčio, <math>\Delta K_{T,1,2}</math> (<math>26 * 25 / 7.1</math>)</b>	<b>Eur/m<sup>3</sup></b>	<b>0.00</b>	<b>0.00</b>	<b>0.00</b>	<b>0.00</b>	<b>0.00</b>	<b>0.00</b>	<b>0.00</b>
27.	Finansų ministerijos skelbiamo darbo užmokesčio pokyčio koeficientas, $P_{T,1}^T$ 27.1/100	vnt. dalimis	0.09	0.09	0.09	0.09	0.09	0.09	0.09
27.1.	Ūkio subjekty pateiktus poreikį pagrindžiančias priežastis, Finansų ministerijos skelbiamas darbo užmokesčio pokytis ateinančiam ataskaitiniam laikotarpiui, $k_{D(T)(y+1)}$	proc.	8.60	8.60	8.60	8.60	8.60	8.60	8.60
28.	Personalo, socialinio draudimo įmokų, įmokų į Garantinį fondą sąnaudos, įskaičiuotos į galiojančią geriamojo vandens tiekimo ir nuotekų tvarkymo, paviršinių nuotekų tvarkymo, kainą, $C_{P,1,2}$ iš šio skaičiaus:	tūkst. Eur	198.90	305.40	371.34	268.33	98.65	40.07	1.90
28.1.	netiesioginės ir administracinės veiklos bazinių metų personalo, socialinio draudimo įmokų, įmokų į Garantinį fondą sąnaudos	tūkst. Eur	28.02	38.64	42.07	39.26	20.18	5.90	0.30
<b>XII</b>	<b>Kainos pokytis metais y dėl Finansų ministerijos skelbiamo darbo užmokesčio pokyčio, <math>\Delta K_{P,1,2}</math> (<math>28 * 27 / 7.1</math>)</b>	<b>Eur/m<sup>3</sup></b>	<b>0.014</b>	<b>0.021</b>	<b>0.024</b>	<b>0.015</b>	<b>0.005</b>	<b>0.004</b>	<b>0.163</b>
29.	Investicijų grąžos, susijusios su per praėjusį ataskaitinį laikotarpį įvykdytais investiciniais projektais, apimtis, priskirta paslaugai, metais y, $JR_{T,1}^{INV}$	tūkst. Eur	0.57	0.28	0.98	1.36	2.02	0.01	0.00
<b>XIII</b>	<b>Kainos pokytis metais y dėl priskaitytos investicijų grąžos pokyčio, susijusio su per praėjusį ataskaitinį laikotarpį įvykdytais investiciniais projektais, <math>\Delta K_{T,1,2}^{INV}</math> (<math>29 / 7.1</math>)</b>	<b>Eur/m<sup>3</sup></b>	<b>0.000</b>	<b>0.000</b>	<b>0.001</b>	<b>0.001</b>	<b>0.001</b>	<b>0.000</b>	<b>0.000</b>
30.	Investicijų grąžos apimtis metais y, priskirta paslaugai, perskaiciuota atsižvelgiant į skolinto kapitalo kainos $R_p$ pokyčius, $JR_{T,1,2}^{WACC}$ ( $30.1 * 30.2$ )	tūkst. Eur	44.00	182.25	153.68	74.55	33.84	40.60	0.27
30.1.	protiungumo kriterijų atitinkanti investicijų grąžos norma metais y, $r_y$ ( $30.1.1 * 30.1.2 + 30.1.3 * (1 / (1 - 30.1.4)) * 30.1.5$ )	proc.				5.34			
30.1.1.	skolinto kapitalo kaina (palūkanų norma) metais y, $R_{d,y}$	proc.				1.93			
30.1.2.	skolintas kapitalas (finansavimo skolintomis lėšomis dalis), $W_D$ ( $30.1.2.1 + 30.1.2.2$ )	vnt. dalimis				0.60			
30.1.2.1.	skolintas kapitalas, D	tūkst. Eur				156.19			
30.1.2.2.	nuosavas kapitalas, E	tūkst. Eur				10,236.33			
30.1.3.	nuosavo kapitalo grąža, $R_e$	proc.				8.89			
30.1.4.	Lietuvoje taikomas pelno mokesčio tarifas metais y, $m_y$	vnt. dalimis				0.15			
30.1.5.	nuosavas kapitalas (finansavimo nuosavomis lėšomis dalis), $W_E$ ( $(30.1.2.1 + 30.1.2.2)$ )	vnt. dalimis				0.40			
30.2.	turto apimtis (reguluojamo ilgalaikio turto balansinė vertė), priskirta paslaugai, $T_1$	tūkst. Eur	823.70	3,411.91	2,877.11	1,395.65	633.52	760.03	5.07
31.	Priskaityta investicijų grąžos apimtis, priskirta paslaugai, $JR_{T,1,2}^{WACC}$	tūkst. Eur	48.95	201.85	170.31	82.64	37.66	45.09	0.30
32.	Investicijų grąžos pokytis metais y dėl priskaitytos investicijų grąžos pokyčio, susijusio su skolinto kapitalo kainos $R_p$ pokyčiais, $\Delta JR_{T,1,2}^{WACC}$ ( $30-31$ )	tūkst. Eur	-4.95	-19.60	-16.63	-8.09	-3.82	-4.49	-0.03
<b>XIV</b>	<b>Kainos pokytis metais y dėl priskaitytos investicijų grąžos pokyčio, susijusio su skolinto kapitalo kainos <math>R_p</math> pokyčiais, <math>\Delta K_{T,1,2}^{WACC}</math> (<math>32 / 7.1</math>)</b>	<b>Eur/m<sup>3</sup></b>	<b>-0.004</b>	<b>-0.016</b>	<b>-0.012</b>	<b>-0.005</b>	<b>-0.002</b>	<b>-0.005</b>	<b>-0.029</b>
33.	Nuo Ūkio subjekto valios nepriklausančių veiksnių nulemtos sąnaudos, priskirtos paslaugai, $C_{X,1,2}$ (Lietuvos Respublikos geriamojo vandens tiekimo ir nuotekų tvarkymo įstatymo 9 straipsnio 3 dalies 3 punktai)	tūkst. Eur	0.01	0.11	0.15	0.16	0.07		0.00
<b>XV</b>	<b>Kainos pokytis metais y dėl kitų sąnaudų pokyčių, nepriklausančių nuo Ūkio subjekto valios, <math>\Delta K_{X,1,2}</math> (<math>33 / 7.1</math>)</b>	<b>Eur/m<sup>3</sup></b>	<b>0.000</b>	<b>0.000</b>	<b>0.000</b>	<b>0.000</b>	<b>0.000</b>	<b>0.000</b>	<b>0.000</b>
34.	Nuo Ūkio subjekto valios nepriklausančių veiksnių nulemtos sąnaudos, priskirtos paslaugai, $C_{X,1,2}$ (gėlių chlovdas sumažinti sienų kiekį biudžete)	tūkst. Eur					5.50		
<b>XV</b>	<b>Kainos pokytis metais y dėl kitų sąnaudų pokyčių, nepriklausančių nuo Ūkio subjekto valios, <math>\Delta K_{X,1,2}</math> (<math>34 / 7.1</math>)</b>	<b>Eur/m<sup>3</sup></b>	<b>0.000</b>	<b>0.000</b>	<b>0.000</b>	<b>0.000</b>	<b>0.004</b>	<b>0.000</b>	<b>0.000</b>
35.	$C_{X,1,2}$ (Nuotekų transportavimo sezonizacijos transporto priemonėmis sąnaudų pokytis dėl padidėjusio kiekio)	tūkst. Eur							0.75
<b>XV</b>	<b>Kainos pokytis metais y dėl kitų sąnaudų pokyčių, nepriklausančių nuo Ūkio subjekto valios, <math>\Delta K_{X,1,2}</math> (<math>35 / 7.1</math>)</b>	<b>Eur/m<sup>3</sup></b>	<b>0.000</b>	<b>0.000</b>	<b>0.000</b>	<b>0.000</b>	<b>0.000</b>	<b>0.000</b>	<b>0.750</b>
36.	Paslaugų kainų perskaiciavimo ataskaitinio laikotarpio veiklos plano priemonių būtinųjų sąnaudų, priskirtų reguliuojamai paslaugai, apimtis, $NC_{VP,1}^y$	tūkst. Eur							
37.	Pirmųjų bazinio laikotarpio metų arba paskutinio paslaugų kainų perskaiciavimo laikotarpio veiklos plano priemonių būtinųjų sąnaudų, priskirtų reguliuojamai paslaugai, apimtis, $NC_{VP,2}$	tūkst. Eur							
<b>XVI</b>	<b>Kainos pokytis metais y dėl veiklos plano neįvykdymo ar nevisiško įvykdymo, <math>\Delta K_{VP,1,2}</math> (<math>36-37 / 7.1</math>)</b>	<b>Eur/m<sup>3</sup></b>	<b>0.00</b>	<b>0.00</b>	<b>0.00</b>	<b>0.00</b>	<b>0.00</b>	<b>0.00</b>	<b>0.00</b>
38.	Antrųjų, trečiųjų geriamojo vandens tiekimo ir nuotekų tvarkymo, paviršinių nuotekų tvarkymo paslaugų bazinio laikotarpio metų Komisijos suderintų Veiklos ir plėtros plane numatytų įvykdyti investicijų būtinųjų sąnaudų, priskirtų reguliuojamai paslaugai, apimtis, $NC_{VP,y+n,1}$	tūkst. Eur							
<b>XVII</b>	<b>Kainos pokytis metais y dėl Komisijos suderintų Veiklos ir plėtros plano investicijų antriesiems, tretiesiems geriamojo vandens tiekimo ir nuotekų tvarkymo, paviršinių nuotekų tvarkymo paslaugų bazinių kainų galiojantiems metams būtinųjų sąnaudų, priskirtų reguliuojamai paslaugai, apimties, <math>\Delta K_{VP,y+n}</math> (<math>38 / 7.1</math>)</b>	<b>Eur/m<sup>3</sup></b>	<b>0.00</b>	<b>0.00</b>	<b>0.00</b>	<b>0.00</b>	<b>0.00</b>	<b>0.00</b>	<b>0.00</b>
39.	Kintamosios sąnaudos, perskaiciuotos pagal perskaiciuotus geriamojo vandens tiekimo ir nuotekų tvarkymo, paviršinių nuotekų tvarkymo paslaugų kiekius, priskirtos paslaugai, $C_{Ksm,1,2}^y$	tūkst. Eur	147.74	18.86	38.50	185.67	102.62	6.75	x
40.	Perskaiciuotos kintamosios sąnaudos priskirtos paslaugai, $C_{Ksm,1,2}$	tūkst. Eur	140.91	17.98	38.04	177.11	97.89	7.57	x
<b>XVIII</b>	<b>Kainos pokytis metais y dėl kintamųjų sąnaudų, perskaiciuotų pagal perskaiciuotus geriamojo vandens tiekimo ir nuotekų tvarkymo, paviršinių nuotekų tvarkymo paslaugų kiekius, pokyčio, <math>\Delta K_{Ksm,1,2}</math> (<math>39-40 / 7.1</math>)</b>	<b>Eur/m<sup>3</sup></b>	<b>0.005</b>	<b>0.001</b>	<b>0.000</b>	<b>0.005</b>	<b>0.003</b>	<b>-0.001</b>	<b>x</b>
41.	Faktinė ataskaitinio laikotarpio investicijų grąža, $JR_y$	tūkst. Eur	30.13	44.03	49.33	33.87	-22.02	-28.88	-4.56
42.	Faktinė ataskaitinio laikotarpio investicijų grąža, eliminavus II, III, IV, V, VI, VII, VIII, IX, X, XI, XV, XVI, XVIII punktuose nurodytų sąnaudų pasikeitimą, $JR_y$	tūkst. Eur	13.98	16.27	50.69	55.48	-20.23	-11.44	-5.38
<b>XIX</b>	<b>Kainos pokytis metais y dėl faktinės investicijų grąžos neatitikimo bazinėje kainoje nustatyta, <math>\Delta K_{SK,1,2}</math> (<math>(42-1,03^*5) / 7.1</math>) arba (<math>(42-1,03^*41) / 7.1</math>)</b>	<b>Eur/m<sup>3</sup></b>	<b>0.00</b>	<b>0.00</b>	<b>0.00</b>	<b>0.00</b>	<b>0.00</b>	<b>0.00</b>	<b>0.00</b>
<b>XX</b>	<b>Kainos pokytis (<math>I+II+III+IV+V+VI+VII+VIII+IX+X+XI+XII+XIII+XIV+XV+XVI+XVII+XVIII+XIX</math>)</b>	<b>Eur/m<sup>3</sup></b>	<b>0.003</b>	<b>-0.010</b>	<b>0.021</b>	<b>0.031</b>	<b>0.009</b>	<b>0.021</b>	<b>-0.608</b>

\* įsigytas ilgalaikis turtas vertinamas per ataskaitinius metus, o pardavimų ir sąnaudų pasikeitimai per 12 paskutinių mėnesių iki geriamojo vandens tiekimo ir nuotekų tvarkymo paslaugų, paviršinių nuotekų tvarkymo paslaugų kainų perskaiciavimo projekto rengimo proceso pradžios

**UAB "Kėdainių vandenys"**  
(Ūkio subjekto pavadinimas)

**KAINŲ POKYČIO SKAIČIAVIMAS PERSKAIČIUOTOMS BAZINĖMS KAINOMS NUSTATYTI (Skyriaus skaičiavimai)**

Eil.Nr.	Rodikliai	Vandens tiekimas			Nuotekų tvarkymas				
		gavyba (su ruošimu)	pristatymas	surinkimas	valymas	nuotekų dumblo tvarkymas	Paviršinių nuotekų tvarkymas	Nuotekų transportavimas asenciacijos transporto priemonėmis	
1	2	3	4	5	6	7	8	9	10
1.	Efektyvumo koeficientas taikomas šio perskaičiavimo metu, $I_{EF,y}$	vnt. dalimis	0.0224	0.0224	0.0224	0.0224	0.0224	0.0224	0.0224
1.1.	metai po bazinės kainos nustatymo, $y^*$	$y=2,3$	3	3	3	3	3	3	3
1.2.	vidutinis metinis (metai palyginti su ankstesniais metais) vartotojų kainų indekso pokytis metais $y$ , $VKI_y$	vnt. dalimis	1.0351	1.0351	1.0351	1.0351	1.0351	1.0351	1.0351
1.2.1.	Perskaičiavimo ataskaitinio laikotarpio paskutinio mėnesio vartotojų kainų indeksas	vnt. dalimis	110.3661	110.3661	110.3661	110.3661	110.3661	110.3661	110.3661
1.2.2.	Paskutinio perskaičiavimo laikotarpio (y-1) paskutinio mėnesio arba bazinės kainos nustatymo mėnesio vartotojų kainų indeksas	vnt. dalimis	106.6236	106.6236	106.6236	106.6236	106.6236	106.6236	106.6236
2.	Efektyvumo koeficientas taikytas praėjusio (y-1) perskaičiavimo metu	vnt. dalimis	0.0048	0.0048	0.0048	0.0048	0.0048	0.0048	0.0048
3.	Bazinių metų būtinosios sąnaudos, $NC_i$ (pajamos)	tūkst. Eur	476.34	660.36	724.39	665.43	349.23	102.67	5.07
4.	Bazinių metų nusidėvėjimo sąnaudos, $C_{NA,i}$	tūkst. Eur	45.20	123.32	116.48	44.73	51.96	18.87	1.16
5.	Bazinių metų investicijų grąža, $JR_i$	tūkst. Eur	47.75	77.69	85.22	71.64	37.56	12.08	0.30
6.	Bazinių metų realizuotų paslaugų kiekis, $Q_i$	tūkst. m <sup>3</sup>	1,196.70	1,196.70	1,318.10	1,546.20	1,546.20	943.60	0.76
<b>I</b>	<b>Kainos pokytis metais y dėl efektyvumo koeficiento, <math>\Delta K_{EF,y} ((3-4-5) / 7.1 * 1)</math></b>	<b>Eur/m<sup>3</sup></b>	<b>0.007</b>	<b>0.008</b>	<b>0.009</b>	<b>0.008</b>	<b>0.004</b>	<b>0.002</b>	<b>0.081</b>
7.	Geriamojo vandens tiekimo ir nuotekų tvarkymo paslaugų kiekio koeficientas, $I_{Qy}^{GVT,NT} \cdot I_{Qy}^{PNT} \cdot I_{Qy}^{NTM}$	vnt. dalimis	-0.0481	-0.0481	-0.0144	-0.0124	-0.0124	0.1205	-0.2370
7.1.	faktiškai realizuotas geriamojo vandens tiekimo ir nuotekų tvarkymo, paviršinių nuotekų tvarkymo paslaugų kiekis metais y, $Q_{GVT,NT,y} \cdot Q_{NTM,y} \cdot Q_{PNT,y}$	tūkst. m <sup>3</sup>	1,254.1	1,254.1	1,334.4	1,562.7	1,562.7	842.1	1.0
7.2.	bazinėje kainoje nustatytas geriamojo vandens nuostolių daugiabučių namų tinkluose kiekis, viršijantis leistiną dydį, $Q_{GVT,NT,nd}$	tūkst. m <sup>3</sup>	2.4	2.4	2.4	2.4	2.4	x	x
7.3.	faktinis geriamojo vandens nuostolių daugiabučių namų tinkluose kiekis, viršijantis leistiną dydį (arba trūkstamas daugiabučiuose namuose surinkti nuostolių kiekis iki bazinėje kainoje nustatyto nuostolių, viršijančių leistiną dydį, kiekio), $Q_{GVT,NT,nd,y}$	tūkst. m <sup>3</sup>	3.0	3.0	3.0	3.0	3.0	x	x
8.	Vidutinė bazinė kaina	Eur/m <sup>3</sup>	0.40	0.55	0.55	0.43	0.23	0.11	6.66
<b>II</b>	<b>Kainos pokytis metais y dėl paslaugų kiekio neatitikimo <math>\Delta K_{GVT,NT}^{GVT,NT} \cdot \Delta K_{Qy}^{NTM} \cdot \Delta K_{Qy}^{PNT} (8 * 7)</math></b>	<b>Eur/m<sup>3</sup></b>	<b>-0.019</b>	<b>-0.026</b>	<b>-0.008</b>	<b>-0.005</b>	<b>-0.003</b>	<b>0.013</b>	<b>-1.578</b>
9.	faktiškai įvykdytų investicinių projektų nusidėvėjimo (amortizacijos) sąnaudos paskutinio perskaičiavimo laikotarpio (y-1) metais	tūkst. Eur	3.28	6.02	11.70	17.51	0.29	6.88	0.00
10.	faktiškai įvykdytų investicinių projektų per praėjusį ataskaitinį laikotarpį nusidėvėjimo (amortizacijos) sąnaudos metais y, $C_{INVNA,i,y}$	tūkst. Eur	1.48	0.64	2.52	5.08	3.99	0.03	0.00
<b>III</b>	<b>Kainos pokytis metais y dėl nusidėvėjimo (amortizacijos) sąnaudų pokyčio, susijusio su faktiškai pradėtai eksploatuoti ilgalaikio turto vienetais, <math>\Delta K_{NA,i,y}^{NA,i,y} ((9+10) / 7.1)</math></b>	<b>Eur/m<sup>3</sup></b>	<b>0.004</b>	<b>0.005</b>	<b>0.011</b>	<b>0.014</b>	<b>0.003</b>	<b>0.008</b>	<b>0.000</b>
11.	Įsigijamo vandens, nuotekų tvarkymo paslaugų kainų koeficientas, $I_{T,y}^{GVP,NTp} (11.1 / 11.2-1)$	vnt. dalimis	0.0000	0.0000	0.0000	0.0000	0.0000	x	x
11.1.	faktinės paslaugų kainų perskaičiavimo ataskaitinio laikotarpio įsigijamo vandens, nuotekų tvarkymo paslaugų kainos, $T_{GVP,NTp,y}$	Eur/m <sup>3</sup>						x	x
11.2.	bazinėje kainoje nustatytos įsigijamo vandens, nuotekų tvarkymo paslaugų kainos, $T_{GVP,NTp}$	Eur/m <sup>3</sup>						x	x
12.	Bazinių metų geriamojo vandens ir nuotekų tvarkymo paslaugų įsigijimo sąnaudos, $C_{GVP,NTp,i}$	tūkst. Eur						x	x
<b>IV</b>	<b>Kainos pokytis metais y dėl įsigijamo geriamojo vandens, nuotekų tvarkymo paslaugų kainų pokyčio, <math>\Delta K_{GVP,NTp,y}^{GVP,NTp,y} (12 * 11 / 7.1)</math></b>	<b>Eur/m<sup>3</sup></b>	<b>0.00</b>	<b>0.00</b>	<b>0.00</b>	<b>0.00</b>	<b>0.00</b>	<b>x</b>	<b>x</b>
13.	Elektros energijos kainų koeficientas, $I_{T,y}^E (13.1 / 13.2 - 1)$	vnt. dalimis	-0.1927	-0.1625	-0.1000	-0.2745	-0.2941	0.0638	-0.1250
13.1.	faktinės paslaugų kainų perskaičiavimo ataskaitinio laikotarpio elektros energijos kainos paslaugai, $T_{E,y}$	Eur/kWh	0.088	0.067	0.099	0.074	0.072	0.150	0.070
13.2.	bazinėje kainoje nustatytos elektros energijos kainos paslaugai, $T_E$	Eur/kWh	0.109	0.080	0.110	0.102	0.102	0.141	0.080
14.	Bazinių metų elektros energijos sąnaudos, $C_{E,i}$ iš šio skaičiaus:	tūkst. Eur	66.08	22.17	43.02	107.38	6.00	0.73	0.01
14.1.	netiesioginės ir administracinės veiklos bazinių metų elektros energijos sąnaudos	tūkst. Eur	0.50	0.69	0.76	0.70	0.36	0.11	0.01
<b>V</b>	<b>Kainos pokytis metais y dėl elektros energijos kainų pokyčio, <math>\Delta K_{E,i,y} (14 * 13 / 7.1)</math></b>	<b>Eur/m<sup>3</sup></b>	<b>-0.010</b>	<b>-0.003</b>	<b>-0.003</b>	<b>-0.019</b>	<b>-0.001</b>	<b>0.000</b>	<b>-0.001</b>
15.	Šilumai naudojamų energetinių išteklių kainų koeficientas, $I_{T,y}^S (15.1 / 15.2 - 1)$	vnt. dalimis	-0.1457	-0.0490	-0.0386	0.0805	0.7953	0.2903	0.3322
15.1.	faktinės paslaugų kainų perskaičiavimo ataskaitinio laikotarpio šilumai naudojamų energetinių išteklių kainos paslaugai, $T_{S,y}$	Eur/kWh	0.0666	0.0484	0.0602	0.0497	0.0507	0.0359	0.0355
15.1.1.	suvertotas šilumos kiekis metais y	tūkst. kWh	56.000	98.070	81.340	237.870	45.790	8.350	0.760
15.1.2.	šilumos energijos sąnaudos metais y	tūkst. Eur	3.73	4.75	4.90	11.83	2.32	0.30	0.03
15.2.	bazinėje kainoje nustatytas šilumai naudojamų energetinių išteklių kainos paslaugai, $T_S$	Eur/kWh	0.08	0.05	0.06	0.05	0.03	0.03	0.03
15.2.1.	bazinėje kainoje nustatytas suvertotas šilumos kiekis	tūkst. kWh	54.380	91.100	87.140	198.350	18.780	8.260	0.750
16.	Bazinių metų šilumos energijos sąnaudos, $C_{S,i}$ iš šio skaičiaus:	tūkst. Eur	4.24	4.64	5.46	9.13	0.53	0.23	0.02
16.1.	netiesioginės ir administracinės veiklos bazinių metų šilumos energijos sąnaudos	tūkst. Eur	0.67	1.29	1.27	0.95	0.49	0.23	0.01
<b>VI</b>	<b>Kainos pokytis metais y dėl šilumos energijos kainų pokyčio, <math>\Delta K_{S,i,y} (16 * 15 / 7.1)</math></b>	<b>Eur/m<sup>3</sup></b>	<b>0.000</b>	<b>0.000</b>	<b>0.000</b>	<b>0.000</b>	<b>0.000</b>	<b>0.000</b>	<b>0.007</b>
17.	Technologinių medžiagų ir technologinio kuro kainų koeficientas, $I_{T,y}^H (17.1 / 17.2 - 1)$	vnt. dalimis	0.4033	0.0000	0.0000	0.0000	-0.0754	0.0000	x
17.1.	faktinė paslaugų kainų perskaičiavimo ataskaitinio laikotarpio technologinių medžiagų ir technologinio kuro kaina paslaugai, $T_{TK,y}$	Eur/vnt.dalis	292.63				4.54		x
17.2.	bazinėje kainoje nustatyta technologinių medžiagų ir technologinio kuro kaina paslaugai, $T_{TK}$	Eur/vnt.dalis	208.53	0.00	0.00	0.00	4.91	0.00	x
18.	Bazinių metų technologinių medžiagų ir technologinio kuro sąnaudos, $C_{TK,i}$	tūkst. Eur	1.78	0.00	0.00	0.00	101.56	0.00	x
<b>VII</b>	<b>Kainos pokytis metais y dėl technologinių medžiagų ir technologinio kuro kainų pokyčio, <math>\Delta K_{TK,i,y} (18 * 17 / 7.1)</math></b>	<b>Eur/m<sup>3</sup></b>	<b>0.001</b>	<b>0.000</b>	<b>0.000</b>	<b>0.000</b>	<b>-0.005</b>	<b>0.00</b>	<b>x</b>
19.	Mokesčių už gamtos išteklius tarifų koeficientas, $I_{T,y}^M (19.1 / 19.2 - 1)$	vnt. dalimis	0.1010	x	x	x	x	x	x
19.1.	taktinis paslaugų kainų perskaičiavimo ataskaitinio laikotarpio mokesčių tarifas paslaugai, $T_{M,y}$	Eur/vnt.dalis	0.03	x	x	x	x	x	x
19.2.	bazinėje kainoje nustatytas mokesčių tarifas paslaugai, $T_M$	Eur/vnt.dalis	0.03	x	x	x	x	x	x
20.	Bazinių metų mokesčio už gamtos išteklius sąnaudos, $C_{T,i}$	tūkst. Eur	33.94	x	x	x	x	x	x
<b>VIII</b>	<b>Kainos pokytis metais y dėl mokesčio už gamtos išteklius tarifų pokyčio, <math>\Delta K_{T,i,y} (20 * 19 / 7.1)</math></b>	<b>Eur/m<sup>3</sup></b>	<b>0.003</b>	<b>x</b>	<b>x</b>	<b>x</b>	<b>x</b>	<b>x</b>	<b>x</b>
21.	Mokesčių už gamtos išteklius tarifų koeficientas, $I_{T,y}^M (21.1 / 21.2 - 1)$	vnt. dalimis	0.1010	x	x	x	x	x	x
21.1.	taktinis paslaugų kainų perskaičiavimo ataskaitinio laikotarpio mokesčių tarifas paslaugai, $T_{T,i}$	Eur/vnt.dalis	0.11	x	x	x	x	x	x
21.2.	bazinėje kainoje nustatytas mokesčių tarifas paslaugai, $T_T$	Eur/vnt.dalis	0.10	x	x	x	x	x	x
22.	Bazinių metų mokesčio už gamtos išteklius sąnaudos, $C_{T,i}$	tūkst. Eur	43.69	x	x	x	x	x	x

IX	Kainos pokytis metais y dėl mokesčio už gamtos išteklių tarifo pokyčio, $\Delta K_{T_{3y}}$ (22 * 21 / 7.1)	Eur/m <sup>3</sup>	0.004	x	x	x	x	x	x
23.	Mokesčių už taršą tarifų koeficientas, $T_{T_{3y}}$ (23.1 / 23.2 - 1)	vnt. dalimis	x	x	x	0.3554	0.0000	0.0095	x
23.1.	$T_{T_{3y}}$	Eur/vnt.dalis	x	x	x	37.49		274.41	x
23.2.	bazinėje kainoje nustatytas mokesčių tarifas paslaugai, $T_{T1}$	Eur/vnt.dalis	x	x	x	27.66		271.83	x
24.	Bazinių metų mokesčio už taršą sąnaudos, $C_{T_{3y}}$	tūkst. Eur	x	x	x	73.57		6.84	x
X	Kainos pokytis metais y dėl mokesčio už taršą tarifo pokyčio, $\Delta K_{T_{3y}}$ (24 * 23 / 7.1)	Eur/m <sup>3</sup>	x	x	x	0.017	0.00	0.000	x
25.	Kitų mokesčių tarifų koeficientas, $I_{T_{3y}}$ (25.1 / 25.2 - 1)	vnt. dalimis	0.0000	0.0000	0.0000	0.0000	0.0000	0.0000	0.0000
25.1.	$I_{T_{3y}}$	Eur/vnt.dalis							
25.2.	bazinėje kainoje nustatytas mokesčių tarifas paslaugai, $T_{T1}$	Eur/vnt.dalis							
26.	Bazinių metų kitų mokesčių sąnaudos, $C_{T_{3y}}$	tūkst. Eur							
XI	Kainos pokytis metais y dėl kitų mokesčių tarifo pokyčio, $\Delta K_{T_{3y}}$ (26 * 25 / 7.1)	Eur/m <sup>3</sup>	0.00	0.00	0.00	0.00	0.00	0.00	0.00
27.	Finansų ministerijos skelbiamo darbo užmokesčio pokyčio koeficientas, $I_{T_{3y}}$ 27.1/100	vnt. dalimis	0.07	0.07	0.07	0.07	0.07	0.07	0.07
27.1.	Ūkio subjektui pateiktus poreikį pagrindžiančias priežastis, Finansų ministerijos skelbiamas darbo užmokesčio pokytis ateinančiam ataskaitiniam laikotarpiui, $k_{D(t_{y+1})}$	proc.	7.40	7.40	7.40	7.40	7.40	7.40	7.40
28.	Personalo, socialinio draudimo įmokų, įmokų į Garantinį fondą sąnaudos, įskaičiuotos į galiojančią geriamojo vandens tiekimo ir nuotekų tvarkymo, paviršinių nuotekų tvarkymo, kainą, $C_{P_{3y}}$ iš šio skaičiaus:	tūkst. Eur	212.03	325.56	395.85	286.04	105.16	42.71	2.03
28.1.	netiesioginės ir administracinės veiklos bazinių metų personalo, socialinio draudimo įmokų, įmokų į Garantinį fondą sąnaudos	tūkst. Eur	28.02	38.64	42.07	39.26	20.18	5.90	0.30
XII	Kainos pokytis metais y dėl Finansų ministerijos skelbiamo darbo užmokesčio pokyčio, $\Delta K_{T_{3y}}$ (28 * 27 / 7.1)	Eur/m <sup>3</sup>	0.013	0.019	0.022	0.014	0.005	0.004	0.150
29.	Investicijų grąžos, susijusios su per praėjusį ataskaitinį laikotarpį įvykdytais investiciniais projektais, apimtis, priskirta paslaugai, metais y, $JR^{INV}_{3y}$	tūkst. Eur	0.57	0.28	0.98	1.36	2.02	0.01	0.00
XIII	Kainos pokytis metais y dėl priskaitytinos investicijų grąžos pokyčio, susijusio su per praėjusį ataskaitinį laikotarpį įvykdytais investiciniais projektais, $\Delta K_{T_{3y}}$ (29 / 7.1)	Eur/m <sup>3</sup>	0.000	0.000	0.001	0.001	0.001	0.000	0.000
30.	Investicijų grąžos apimtis metais y, priskirta paslaugai, perskaičiuota atsižvelgiant į skolinto kapitalo kainos $R_p$ pokyčius, $JR^{WACC}_{3y}$ (30.1 * 30.2)	tūkst. Eur	44.00	182.25	153.68	74.55	33.84	40.60	0.27
30.1.	protینگumo kriterijų atitinkanti investicijų grąžos norma metais y, $r_y$ (30.1.1 * 30.1.2 + 30.1.3 * (1 / (1-30.1.4)) * 30.1.5)	proc.				5.34			
30.1.1.	skolinto kapitalo kaina (palūkanų norma) metais y, $R_{dy}$	proc.				1.93			
30.1.2.	skolintas kapitalas (finansavimo skolintomis lėšomis dalis), $W_D$ (30.1.2.1 / (30.1.2.1 + 30.1.2.2))	vnt. dalimis				0.60			
30.1.2.1.	skolintas kapitalas, D	tūkst. Eur				156.19			
30.1.2.2.	nuosavas kapitalas, E	tūkst. Eur				10,236.33			
30.1.3.	nuosavo kapitalo grąža, $R_e$	proc.				8.89			
30.1.4.	Lietuvoje taikomas pelno mokesčio tarifas metais y, $m_y$	vnt. dalimis				0.15			
30.1.5.	nuosavas kapitalas (finansavimo nuosavomis lėšomis dalis), $W_E$ ((30.1.2.2 / (30.1.2.1 + 30.1.2.2))	vnt. dalimis				0.40			
30.2.	turto apimtis (reguliuojamo ilgalaikio turto balansinė vertė), priskirta paslaugai, $T_i$	tūkst. Eur	823.70	3,411.91	2,877.11	1,395.65	633.52	760.03	5.07
31.	Priskaityta investicijų grąžos apimtis, priskirta paslaugai, $JR^{WACC}_i$	tūkst. Eur	48.80	201.30	169.72	81.66	37.62	44.81	0.30
32.	Investicijų grąžos pokytis metais y dėl priskaitytinos investicijų grąžos pokyčio, susijusio su skolinto kapitalo kainos $R_p$ pokyčiais, $\Delta JR^{WACC}_i$ (30-31)	tūkst. Eur	-4.80	-19.05	-16.04	-7.11	-3.78	-4.21	-0.03
XIV	Kainos pokytis metais y dėl priskaitytinos investicijų grąžos pokyčio, susijusio su skolinto kapitalo kainos $R_p$ pokyčiais, $\Delta K^{WACC}_{JR_{3y}}$ (32 / 7.1)	Eur/m <sup>3</sup>	-0.004	-0.015	-0.012	-0.005	-0.002	-0.005	-0.029
33.	Nuo Ūkio subjekto valios nepriklausančių veiksmų nulemtos sąnaudos, priskirtos paslaugai, $C_{X_{3y}}$ (33 / 7.1)	tūkst. Eur	0.09	0.11	0.15	0.17	0.07		0.00
XV	Kainos pokytis metais y dėl kitų sąnaudų pokyčių, nepriklausančių nuo Ūkio subjekto valios, $\Delta K_{X_{3y}}$ (34 / 7.1)	Eur/m <sup>3</sup>	0.000	0.000	0.000	0.000	0.000	0.000	0.001
34.	Nuo Ūkio subjekto valios nepriklausančių veiksmų nulemtos sąnaudos, priskirtos paslaugai, $C_{X_{3y}}$	tūkst. Eur					5.53		0.75
XV	Kainos pokytis metais y dėl kitų sąnaudų pokyčių, nepriklausančių nuo Ūkio subjekto valios, $\Delta K_{X_{3y}}$ (34 / 7.1)	Eur/m <sup>3</sup>	0.00	0.00	0.00	0.00	0.004	0.00	0.750
35.	Nuo Ūkio subjekto valios nepriklausančių veiksmų nulemtos sąnaudos, priskirtos paslaugai, $C_{X_{3y}}$	tūkst. Eur							
XV	Kainos pokytis metais y dėl kitų sąnaudų pokyčių, nepriklausančių nuo Ūkio subjekto valios, $\Delta K_{X_{3y}}$ (35 / 7.1)	Eur/m <sup>3</sup>	0.00	0.00	0.00	0.00	0.00	0.00	0.00
36.	Paslaugų kainų perskaičiavimo ataskaitinio laikotarpio veiklos plano priemonių būtinųjų sąnaudų, priskirtų reguliuojamai paslaugai, apimtis, $NC_{VP,3y}$	tūkst. Eur							
37.	Pirmųjų bazinio laikotarpio metų arba paskutinio paslaugų kainų perskaičiavimo laikotarpio veiklos plano priemonių būtinųjų sąnaudų, priskirtų reguliuojamai paslaugai, apimtis, $NC_{VP,3y}$	tūkst. Eur							
XVI	Kainos pokytis metais y dėl veiklos plano neįvykdymo ar nevisiško įvykdymo, $\Delta K_{VP,3y}$ ((36-37) / 7.1)	Eur/m <sup>3</sup>	0.00	0.00	0.00	0.00	0.00	0.00	0.00
38.	Antrųjų, trečiųjų geriamojo vandens tiekimo ir nuotekų tvarkymo, paviršinių nuotekų tvarkymo paslaugų bazinio laikotarpio metų Komisijos suderintų Veiklos ir plėtros plane numatytų įvykdyti investicijų būtinųjų sąnaudų, priskirtų reguliuojamai paslaugai, apimtis, $NC_{VP,y+n}$	tūkst. Eur							
XVII	Kainos pokytis metais y dėl Komisijos suderintų Veiklos ir plėtros plano investicijų antriesiems, tretiesiems geriamojo vandens tiekimo ir nuotekų tvarkymo, paviršinių nuotekų tvarkymo paslaugų bazinių kainų galiojimo metams būtinųjų sąnaudų, priskirtų reguliuojamai paslaugai, apimties, $\Delta K_{VP,y+n}$ (38 / 7.1)	Eur/m <sup>3</sup>	0.00	0.00	0.00	0.00	0.00	0.00	0.00
39.	Kintamosios sąnaudos, perskaičiuotos pagal perskaičiuotus geriamojo vandens tiekimo ir nuotekų tvarkymo, paviršinių nuotekų tvarkymo paslaugų kiekius, priskirtos paslaugai, $C_{K_{3y}}$	tūkst. Eur	147.66	18.85	38.51	185.69	102.63	6.75	x
40.	Perskaičiuotos kintamosios sąnaudos priskirtos paslaugai, $C_{K_{3y}}$	tūkst. Eur	140.91	17.98	38.04	177.11	97.89	7.57	x
XVIII	Kainos pokytis metais y dėl kintamųjų sąnaudų, perskaičiuotų pagal perskaičiuotus geriamojo vandens tiekimo ir nuotekų tvarkymo, paviršinių nuotekų tvarkymo paslaugų kiekius, pokyčio, $\Delta K_{K_{3y}}$ ((39-40) / 7.1)	Eur/m <sup>3</sup>	0.005	0.001	0.000	0.005	0.003	-0.001	x
41.	Faktinė ataskaitinio laikotarpio investicijų grąža, $JR_y$	tūkst. Eur	30.13	44.03	49.33	33.87	-22.02	-28.88	-4.56
42.	Faktinė ataskaitinio laikotarpio investicijų grąža, eliminavus II, III, IV, V, VI, VII, VIII, IX, X, XI, XV, XVI, XVIII punktuose nurodytų sąnaudų pasikeitimą, $JR_y$	tūkst. Eur	13.98	16.27	50.69	55.51	-20.19	-11.44	-5.38
XIX	Kainos pokytis metais y dėl faktinės investicijų grąžos neatitikimo bazinėje kainoje nustatytai, $\Delta K_{K_{3y}}$ ((42-1,03*5) / 7.1) arba ((42-1,03*41) / 7.1)	Eur/m <sup>3</sup>	0.000	0.000	0.000	0.000	0.000	0.000	0.000
XX	Kainos pokytis (I+II+III+IV+V+VI+VII+VIII+IX+X+XI+XII+XIII+XIV+XV+XVI+XVII+XVIII+XIX)	Eur/m <sup>3</sup>	0.002	-0.011	0.019	0.031	0.008	0.021	-0.620

\* įsigytas ilgalaikis turtas vertinamas per ataskaitinius metus, o pardavimų ir sąnaudų pasikeitimai per 12 paskutinių mėnesių iki geriamojo vandens tiekimo ir nuotekų tvarkymo paslaugų, paviršinių nuotekų tvarkymo paslaugų kainų perskaičiavimo projekto rengimo proceso pradžios

Šilumos ir vandens departamento Vandens skyriaus vyr. specialistė Lina Jakimickienė

## UAB "Kėdainių vandenys"

(Ūkio subjekto pavadinimas)

## PERSKAIČIUOTOS BAZINĖS KAINOS (Bendrovės skaičiavimai)

Eil. Nr.	Kainos	Vandens tiekimas, Eur/m <sup>3</sup>			Nuotekų tvarkymas, Eur/m <sup>3</sup>				Geriamojo vandens tiekimas ir nuotekų tvarkymas, Eur/m <sup>3</sup> 5+9	Nuotekų tvarkymas, Eur/m <sup>3</sup>	
		gavyba	pristatymas	Iš viso 3+4	surinkimas	valymas	nuotekų dumblo tvarkymas	Iš viso 6+7+8		Paviršinių nuotekų tvarkymas	Nuotekų transportavimas asenizacijos transporto priemonėmis
1	2	3	4	5	6	7	8	9	10	11	12
1.	virtotojams, perkantiems paslaugas bute:	x	x	x	x	x	x	x	x	x	x
1.1.	Bazinė kaina	0.40	0.59	0.99	0.59	0.44	0.24	1.27	2.26	x	x
1.2.	Kainos pokytis	0.00	-0.01	-0.01	0.02	0.03	0.01	0.06	0.05	x	x
1.3.	Perskaičiuota kaina	<b>0.40</b>	<b>0.58</b>	<b>0.98</b>	<b>0.61</b>	<b>0.47</b>	<b>0.25</b>	<b>1.33</b>	<b>2.31</b>	x	x
2.	kai atsiskaitomasis apskaitos prietaisas neįrengtas:	x	x	x	x	x	x	x	x	x	x
2.1.	Bazinė kaina	x	x	x	x	x	x	x	x	x	x
2.2.	Kainos pokytis	x	x	x	x	x	x	x	x	x	x
2.3.	Perskaičiuota kaina	x	x	x	x	x	x	x	x	x	x
3.	virtotojams, perkantiems paslaugas individualiame name:	x	x	x	x	x	x	x	x	x	x
3.1.	Bazinė kaina	0.36	0.53	0.89	0.53	0.39	0.22	1.14	2.03	x	x
3.2.	Kainos pokytis	0.00	-0.01	-0.01	0.02	0.03	0.01	0.06	0.05	x	x
3.3.	Perskaičiuota kaina	<b>0.36</b>	<b>0.52</b>	<b>0.88</b>	<b>0.55</b>	<b>0.42</b>	<b>0.23</b>	<b>1.20</b>	<b>2.08</b>	x	x
4.	kai atsiskaitomasis apskaitos prietaisas neįrengtas:	x	x	x	x	x	x	x	x	x	x
4.1.	Bazinė kaina	x	x	x	x	x	x	x	x	x	x
4.2.	Kainos pokytis	x	x	x	x	x	x	x	x	x	x
4.3.	Perskaičiuota kaina	x	x	x	x	x	x	x	x	x	x
5.	virtotojams, perkantiems paslaugas daugiabučio namo įvade:	x	x	x	x	x	x	x	x	x	x
5.1.	Bazinė kaina	0.36	0.53	0.89	0.53	0.39	0.22	1.14	2.03	x	x
5.2.	Kainos pokytis	0.00	-0.01	-0.01	0.02	0.03	0.01	0.06	0.05	x	x
5.3.	Perskaičiuota kaina	<b>0.36</b>	<b>0.52</b>	<b>0.88</b>	<b>0.55</b>	<b>0.42</b>	<b>0.23</b>	<b>1.20</b>	<b>2.08</b>	x	x
6.	abonentams, perkantiems geriamąjį vandenį, skirtą patalpoms šildyti ir tiekiamą virtotojams ir abonentams bei geriamąjį vandenį, skirtą karštam vandeniui ruošti ir tiekiamą virtotojams:	x	x	x	x	x	x	x	x	x	x
6.1.	Bazinė kaina	0.36	0.53	0.89	0.53	0.39	0.22	1.14	2.03	x	x
6.2.	Kainos pokytis	0.00	-0.01	-0.01	0.02	0.03	0.01	0.06	0.05	x	x
6.3.	Perskaičiuota kaina	<b>0.36</b>	<b>0.52</b>	<b>0.88</b>	<b>0.55</b>	<b>0.42</b>	<b>0.23</b>	<b>1.20</b>	<b>2.08</b>	x	x
7.	abonentams, perkantiems geriamojo vandens tiekimo ir nuotekų tvarkymo paslaugas buties ir komerciniams poreikiams bei perkantys geriamąjį vandenį, skirtą karštam vandeniui ruošti ir tiekiamą abonentams:	x	x	x	x	x	x	x	x	x	x
7.1.	Bazinė kaina	0.46	0.53	0.99	0.53	0.39	0.22	1.14	2.13	x	x
7.2.	Kainos pokytis	0.00	-0.01	-0.01	0.02	0.03	0.01	0.06	0.05	x	x
7.3.	Perskaičiuota kaina	<b>0.46</b>	<b>0.52</b>	<b>0.98</b>	<b>0.55</b>	<b>0.42</b>	<b>0.23</b>	<b>1.20</b>	<b>2.18</b>	x	x
10.	abonentai, perkantys paviršinių nuotekų tvarkymo paslaugas:	x	x	x	x	x	x	x	x	x	x
10.1.	Bazinė kaina	x	x	x	x	x	x	x	x	0.11	x
10.2.	Kainos pokytis	x	x	x	x	x	x	x	x	0.02	x
10.3.	Perskaičiuota kaina	x	x	x	x	x	x	x	x	<b>0.13</b>	x
11.	virtotojams ir abonentams, kuriems nuotekų transportavimo paslauga teikiama asenizacijos transporto priemonėmis:	x	x	x	x	x	x	x	x	x	x
11.1.	Bazinė kaina	x	x	x	x	x	x	x	x	x	6.66
11.2.	Kainos pokytis	x	x	x	x	x	x	x	x	x	-0.61
11.3.	Perskaičiuota kaina	x	x	x	x	x	x	x	x	x	<b>6.05</b>

## UAB "Kėdainių vandenys"

(Ūkio subjekto pavadinimas)

## PERSKAIČIUOTOS BAZINĖS KAINOS (Skyriaus skaičiavimai)

Eil. Nr.	Kainos	Vandens tiekimas, Eur/m <sup>3</sup>			Nuotekų tvarkymas, Eur/m <sup>3</sup>				Geriamojo vandens tiekimas ir nuotekų tvarkymas, Eur/m <sup>3</sup> 5+9	Nuotekų tvarkymas, Eur/m <sup>3</sup>	
		gavyba	pristatymas	Iš viso 3+4	surinkimas	valymas	nuotekų dumblo tvarkymas	Iš viso 6+7+8		Paviršinių nuotekų tvarkymas	Nuotekų transportavimas asenizacijos transporto priemonėmis
1	2	3	4	5	6	7	8	9	10	11	12
1.	virtotojams, perkantiems paslaugas bute:	x	x	x	x	x	x	x	x	x	x
1.1.	Bazinė kaina	0.40	0.59	0.99	0.59	0.44	0.24	1.27	2.26	x	x
1.2.	Kainos pokytis	0.00	-0.01	-0.01	0.02	0.03	0.01	0.06	0.05	x	x
1.3.	Perskaičiuota kaina	<b>0.40</b>	<b>0.58</b>	<b>0.98</b>	<b>0.61</b>	<b>0.47</b>	<b>0.25</b>	<b>1.33</b>	<b>2.31</b>	x	x
2.	kai atsiskaitomas apskaitos prietaisas neįrengtas:	x	x	x	x	x	x	x	x	x	x
2.1.	Bazinė kaina	x	x	x	x	x	x	x	x	x	x
2.2.	Kainos pokytis	x	x	x	x	x	x	x	x	x	x
2.3.	Perskaičiuota kaina	x	x	x	x	x	x	x	x	x	x
3.	virtotojams, perkantiems paslaugas individualiame name:	x	x	x	x	x	x	x	x	x	x
3.1.	Bazinė kaina	0.36	0.53	0.89	0.53	0.39	0.22	1.14	2.03	x	x
3.2.	Kainos pokytis	0.00	-0.01	-0.01	0.02	0.03	0.01	0.06	0.05	x	x
3.3.	Perskaičiuota kaina	<b>0.36</b>	<b>0.52</b>	<b>0.88</b>	<b>0.55</b>	<b>0.42</b>	<b>0.23</b>	<b>1.20</b>	<b>2.08</b>	x	x
4.	kai atsiskaitomas apskaitos prietaisas neįrengtas:	x	x	x	x	x	x	x	x	x	x
4.1.	Bazinė kaina	x	x	x	x	x	x	x	x	x	x
4.2.	Kainos pokytis	x	x	x	x	x	x	x	x	x	x
4.3.	Perskaičiuota kaina	x	x	x	x	x	x	x	x	x	x
5.	virtotojams, perkantiems paslaugas daugiabučio namo įvade:	x	x	x	x	x	x	x	x	x	x
5.1.	Bazinė kaina	0.36	0.53	0.89	0.53	0.39	0.22	1.14	2.03	x	x
5.2.	Kainos pokytis	0.00	-0.01	-0.01	0.02	0.03	0.01	0.06	0.05	x	x
5.3.	Perskaičiuota kaina	<b>0.36</b>	<b>0.52</b>	<b>0.88</b>	<b>0.55</b>	<b>0.42</b>	<b>0.23</b>	<b>1.20</b>	<b>2.08</b>	x	x
6.	abonentams, perkantiems geriamąjį vandenį, skirtą patalpoms šildyti ir tiekiamą virtotojams ir abonentams bei geriamąjį vandenį, skirtą karštam vandeniui ruošti ir tiekiamą virtotojams:	x	x	x	x	x	x	x	x	x	x
6.1.	Bazinė kaina	0.36	0.53	0.89	0.53	0.39	0.22	1.14	2.03	x	x
6.2.	Kainos pokytis	0.00	-0.01	-0.01	0.02	0.03	0.01	0.06	0.05	x	x
6.3.	Perskaičiuota kaina	<b>0.36</b>	<b>0.52</b>	<b>0.88</b>	<b>0.55</b>	<b>0.42</b>	<b>0.23</b>	<b>1.20</b>	<b>2.08</b>	x	x
7.	abonentams, perkantiems geriamojo vandens tiekimo ir nuotekų tvarkymo paslaugas buties ir komerciniams poreikiams bei perkantys geriamąjį vandenį, skirtą karštam vandeniui ruošti ir tiekiamą abonentams:	x	x	x	x	x	x	x	x	x	x
7.1.	Bazinė kaina	0.46	0.53	0.99	0.53	0.39	0.22	1.14	2.13	x	x
7.2.	Kainos pokytis	0.00	-0.01	-0.01	0.02	0.03	0.01	0.06	0.05	x	x
7.3.	Perskaičiuota kaina	<b>0.46</b>	<b>0.52</b>	<b>0.98</b>	<b>0.55</b>	<b>0.42</b>	<b>0.23</b>	<b>1.20</b>	<b>2.18</b>	x	x
10.	abonentai, perkantys paviršinių nuotekų tvarkymo paslaugas:	x	x	x	x	x	x	x	x	x	x
10.1.	Bazinė kaina	x	x	x	x	x	x	x	x	0.11	x
10.2.	Kainos pokytis	x	x	x	x	x	x	x	x	0.02	x
10.3.	Perskaičiuota kaina	x	x	x	x	x	x	x	x	<b>0.13</b>	x
11.	virtotojams ir abonentams, kuriems nuotekų transportavimo paslauga teikiama asenizacijos transporto priemonėmis:	x	x	x	x	x	x	x	x	x	x
11.1.	Bazinė kaina	x	x	x	x	x	x	x	x	x	6.66
11.2.	Kainos pokytis	x	x	x	x	x	x	x	x	x	-0.62
11.3.	Perskaičiuota kaina	x	x	x	x	x	x	x	x	x	<b>6.04</b>

Šilumos ir vandens departamento Vandens skyriaus vyr. specialistė Lina Jakimčikienė

**DETALŪS METADUOMENYS**

<b>Dokumento sudarytojas (-ai)</b>	Valstybinė energetikos reguliavimo taryba 188706554, Verkių g. 25C-1, Vilnius
<b>Dokumento pavadinimas (antraštė)</b>	DĖL UAB „KĖDAINIŲ VANDENYS“ PERSKAIČIUOTŲ GERIAMOJO VANDENS TIEKIMO IR NUOTEKŲ TVARKYMO BEI PAVIRŠINIŲ NUOTEKŲ TVARKYMO PASLAUGŲ BAZINIŲ KAINŲ DERINIMO
<b>Dokumento registracijos data ir numeris</b>	2019-11-26 Nr. O5E-688
<b>Dokumento gavimo data ir dokumento gavimo registracijos numeris</b>	–
<b>Dokumento specifikacijos identifikavimo žymuo</b>	ADOC-V1.0
<b>Parašo paskirtis</b>	Pasirašymas
<b>Parašą sukūrusio asmens vardas, pavardė ir pareigos</b>	Lina Jakimčikienė, Vyr. specialistė, Vandens skyrius
<b>Sertifikatas išduotas</b>	LINA JAKIMČIKIENĖ, Valstybinė energetikos reguliavimo taryba LT
<b>Parašo sukūrimo data ir laikas</b>	2019-11-26 15:15:47 (GMT+02:00)
<b>Parašo formatas</b>	XAdES-T
<b>Laiko žymoje nurodytas laikas</b>	2019-11-26 15:15:49 (GMT+02:00)
<b>Informacija apie sertifikavimo paslaugų teikėją</b>	ADIC CA-A, Asmens dokumentu israsymo centras prie LR VRM LT
<b>Sertifikato galiojimo laikas</b>	2019-07-25 10:10:03 – 2022-07-24 10:10:03
<b>Informacija apie būdus, naudotus metaduomenų vientisumui užtikrinti</b>	"Registravimas" paskirties metaduomenų vientisumas užtikrintas naudojant "RCSC IssuingCA, VI Registru centras - i.k. 124110246 LT" išduotą sertifikatą "Dokumentų valdymo sistema Avily, Valstybinė kainų ir energetikos kontrolės komisija, i.k.188706554 LT", sertifikatas galioja nuo 2018-12-27 14:15:33 iki 2021-12-26 14:15:33
<b>Pagrindinio dokumento priedų skaičius</b>	2
<b>Pagrindinio dokumento pridedamų dokumentų skaičius</b>	–
<b>Priedamo dokumento sudarytojas (-ai)</b>	–
<b>Priedamo dokumento pavadinimas (antraštė)</b>	–
<b>Priedamo dokumento registracijos data ir numeris</b>	–
<b>Programinės įrangos, kuria naudojantis sudarytas elektroninis dokumentas, pavadinimas</b>	Dokumentų valdymo sistema Avily, versija 3.5.16
<b>Informacija apie elektroninio dokumento ir elektroninio (-ių) parašo (-ų) tikrinimą (tikrinimo data)</b>	Atitinka specifikacijos keliamus reikalavimus. Visi dokumente esantys elektroniniai parašai galioja (2019-11-26 16:49:45)
<b>Paieškos nuoroda</b>	–
<b>Papildomi metaduomenys</b>	Nuorašą suformavo 2019-11-26 16:49:45 Dokumentų valdymo sistema Avily