

VALSTYBINĖ KAINŲ IR ENERGETIKOS KONTROLĖS KOMISIJA

**NUTARIMAS
DĖL ENERGIJOS IŠTEKLIŲ BIRŽOS OPERATORIAUS 2018 M. VEIKLOS
ATASKAITOS DERINIMO**

2019 m. kovo d. Nr. O3E-
Vilnius

Vadovaudamasi Lietuvos Respublikos energijos išteklių rinkos įstatymo 10 straipsnio 4 dalimi bei atsižvelgdama į BALTPPOOL UAB 2019 m. kovo 1 d. raštą Nr. SD-190081, Valstybinės kainų ir energetikos kontrolės komisijos (toliau – Komisija) Šilumos ir vandens departamento Šilumos gamintojų ir konkurencijos skyriaus 2019 m. kovo d. pažymą Nr. O5E- „Dėl Energijos išteklių biržos operatoriaus 2018 m. veiklos ataskaitos derinimo“, Komisija n u t a r i a:

Derinti BALTPPOOL UAB parengtą Energijos išteklių biržos operatoriaus 2018 m. veiklos ataskaitą (pridedama).

Šis nutarimas gali būti skundžiamas Lietuvos Respublikos administracinių bylų teisenos įstatymo nustatyta tvarka ir sąlygomis.

Komisijos pirmininkas

**ENERGIJOS IŠTEKLIŲ BIRŽOS OPERATORIAUS
VEIKLOS ATASKAITA**

2018 M.

Vilnius, 2019 m. kovo 1 d.

TURINYS

SĄVOKOS.....	3
1. ĮVADAS.....	4
2. BIODUKURO BIRŽOS VEIKLA.....	5
3. BALTPOOL UAB 2018 M. PELNO (NUOSTOLIŲ) ATASKAITA	10

SĄVOKOS

Birža arba Biokuro birža	BALTPOOL UAB administruojama energijos išteklių birža.
Komisija	Valstybinė kainų ir energetikos kontrolės komisija.
Operatorius	BALTPOOL UAB, įmonės kodas 302464881, buveinė registruota adresu Žalgirio g. 90, Vilnius.

1. ĮVADAS

- 1.1. BALTPPOOL UAB (kodas 302464881, buveinė registruota adresu Žalgirio g. 90, Vilnius) vykdo energijos išteklių biržos operatoriaus veiklą.
- 1.2. Operatorius administruoja ir organizuoja prekybą energijos išteklių biržoje, kurioje centralizuotai prekiaujama biokuru, kuro durpėmis.
- 1.3. Operatorius turi Energijos išteklių biržos operatoriaus veiklos licenciją Nr. L8-1 (EIBO), išduotą Valstybinės kainų ir energetikos kontrolės komisijos 2012 m. rugsėjo 28 d.
- 1.4. Ataskaita rengiama vadovaujantis Energijos išteklių rinkos įstatymo 13 str. 2 d. 7, 8 punktų nuostatomis. Ataskaita teikiama Komisijai ir skelbiama Operatoriaus tinklalapyje adresu <https://www.baltpool.eu/lt/finansine-informacija/>.

2. BIOKURO BIRŽOS VEIKLA

2.1. Veiklos vykdymo laikotarpis

Operatorius biokuro biržą administruoja nuo 2012 m. spalio 1 d.

2.2. Biokuro biržos dalyviai

1. Ataskaitinio laikotarpio pabaigoje dalyvio sutartis su Operatoriumi iš viso buvo sudarę 391 asmuo: 330 iš jų turėjo suteiktas dalyvio kategorijas: 243 pardavėjai ir 101 pirkėjas (iš jų 14 dalyvių veikia kaip pirkėjai ir pardavėjai). Pirkėjų tarpe yra 25 įmonės, kurioms netaikomas Energijos išteklių rinkos įstatymo 19-1 str. nustatytas įpareigojimas dėl biokuro įsigijimo energijos išteklių biržoje. Biokuro biržos dalyvių sąrašas skelbiamas Operatoriaus tinklalapyje adresu <http://www.baltpool.eu/lt/birzos-dalyviai/>.

2. Per ataskaitinį laikotarpį dalyvio sutartis su Operatoriumi pasirašė 57 nauji dalyviai: 42 pardavėjai ir 14 pirkėjų.

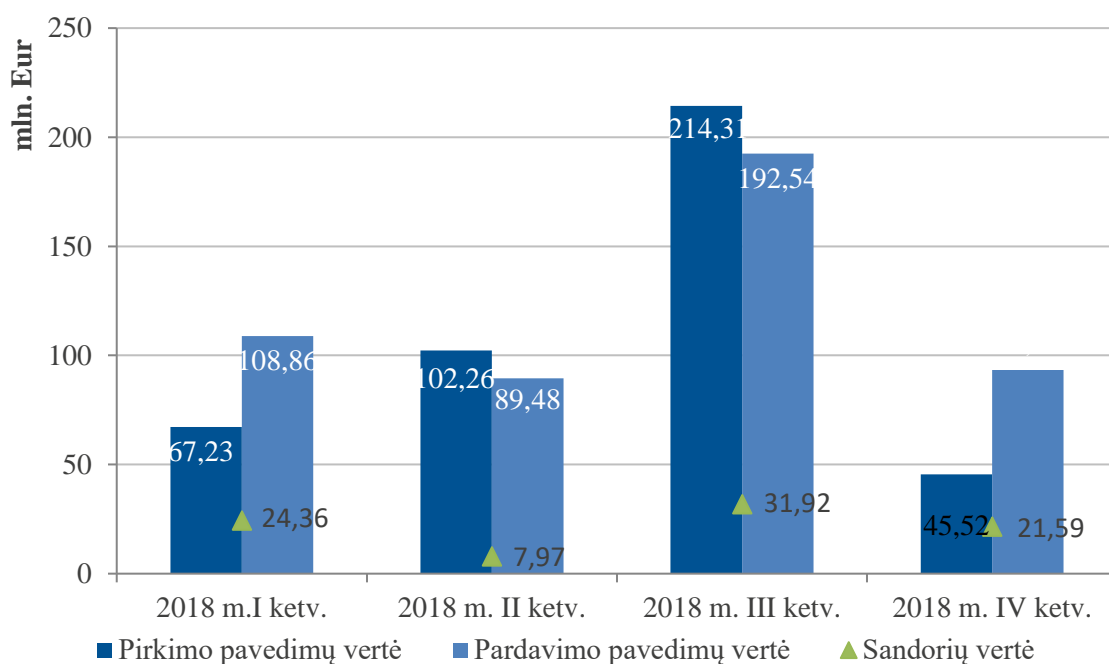
2.3. Prekybos aktyvumo statistika

Per ataskaitinį laikotarpį Biokuro biržos prekybos ir sudarytų sandorių statistika pateikiama 1 lentelėje ir 1 pav.

Lentelė 1. Ataskaitinio laikotarpio Biokuro biržos prekybos aktyvumo statistika

	2018 m. I ketv.	2018 m. II ketv.	2018 m. III ketv.	2018 m. IV ketv.	2018 m.
Pateiktų pavedimų vertė, Eur (<i>vertinami tik aukcionuose dalyvavę pavedimai</i>)	176 094 607,94	191 735 353,90	406 848 192,08	138 820 612,58	913 498 766,50
Pirkimo, Eur	67168138,00	101867982,00	214 309 954,00	45 521 920,00	428 867 994,00
Pardavimo, Eur	108 864 519,94	89 473 471,90	192 538 238,08	93 298 692,58	484 174 922,50
Sandorių skaičius	2334	770	1178	1405	5694
Sandorių vertė, Eur	24351421,00	7964075,00	31 917 409,00	21 588 816,00	85 821 721,00
Sandorių kiekis, tne	130123,00	53561,00	141 463,00	104 159,00	429 306,00
Sandorius sudariusių dalyvių skaičius	154	114	126	139	183
Pirkėjai	59	55	49	56	66
Pardavėjai	95	63	79	84	117

Pav. 1. Per ataskaitinį laikotarpį Biokuro biržos aukcione dalyvavusių pavidimų ir sudarytų sandorių verčių palyginimas, mln. Eur



2.4. Biokuro biržos kainų statistika

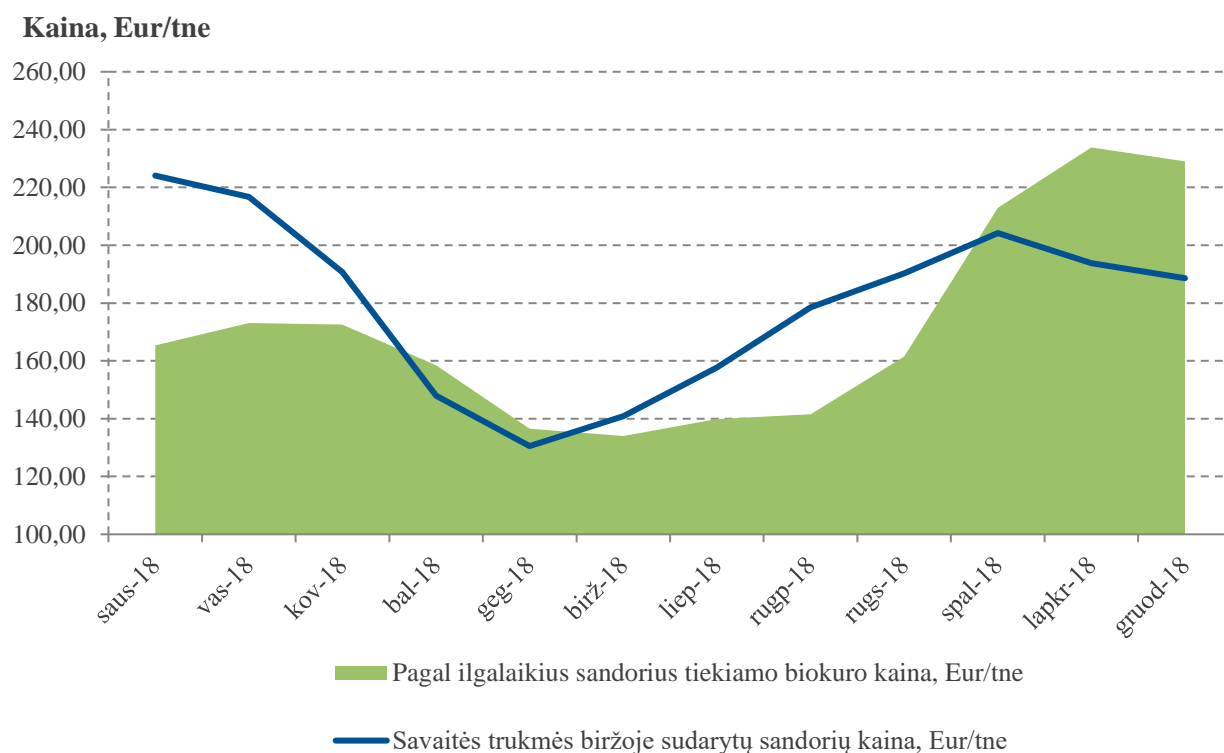
Per ataskaitinį laikotarpį pagal Biokuro biržoje sudarytų trumpalaikių sandorių ir pagal sudarytus ilgalaikius sandorius tiekiamo biokuro kainų statistika pateikiama 2 lentelėje ir 2 pav.

Lentelė 2. Per ataskaitinį laikotarpį Biokuro biržoje sudarytų savaitinių sandorių ir pagal ilgalaikius¹ sandorius tiekiamo biokuro vidutinė svartinė kaina, Eur/tne

	2018 m. I ketv.	2018 m. II ketv.	2018 m. III ketv.	2018 m. IV ketv.	2018 m.
Medienos skiedros:					
Savaitės trukmės biržoje sudarytų sandorių vidutinė svartinė kaina, Eur/tne	208,59	140,50	175,77	195,97	189,87
Pagal ilgalaikius sandorius tiekiamo biokuro vidutinė svartinė kaina, Eur/tne	170,35	146,28	149,03	227,99	185,13
Medienos granulės:					
Savaitės trukmės biržoje sudarytų sandorių vidutinė svartinė kaina, Eur/tne	411,62	340,84	345,69	356,64	373,42
Pagal ilgalaikius sandorius tiekiamo biokuro vidutinė svartinė kaina, Eur/tne	346,76	338,67	n.d.	360,68	350,38

¹Ilgalaikiais sandoriais laikomi mėnesio, ketvirčio ir pusmečio pristatymo laikotarpių sandoriai.

Pav. 2. Biokuro biržoje sudarytų savaitinių sandorių ir pagal biržoje sudarytus ilgalaikius sandorius tiekinių medienos skiedros produktų vidutinė svartinė kaina, Eur/tne



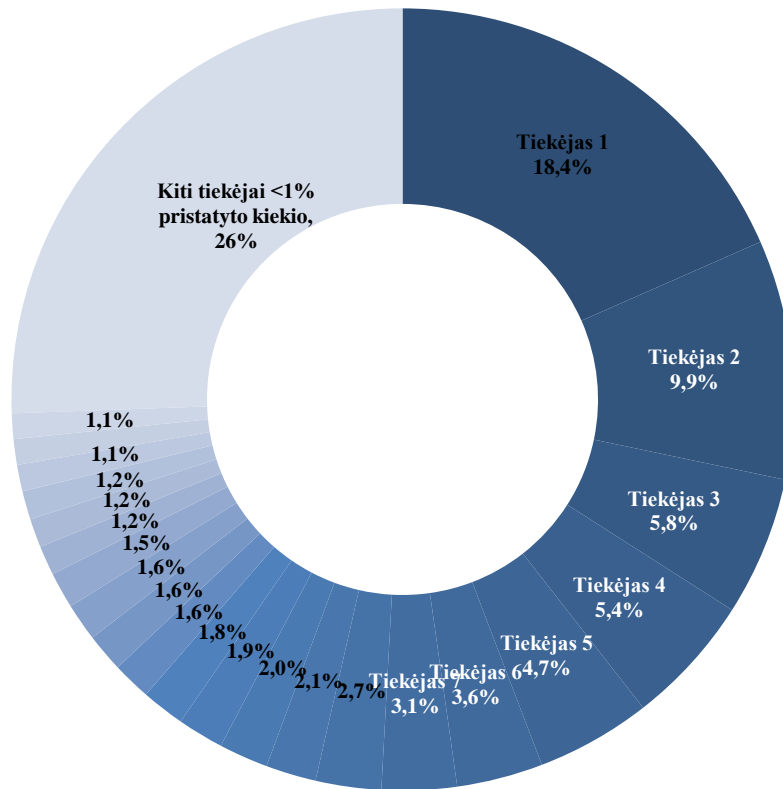
2.5. Biokuro tiekimo statistika

Per ataskaitinį laikotarpį pagal Biokuro biržoje sudarytus sandorius patiektų biokuro produktų kiekių bei kainų statistika pateikiama 3 lentelėje.

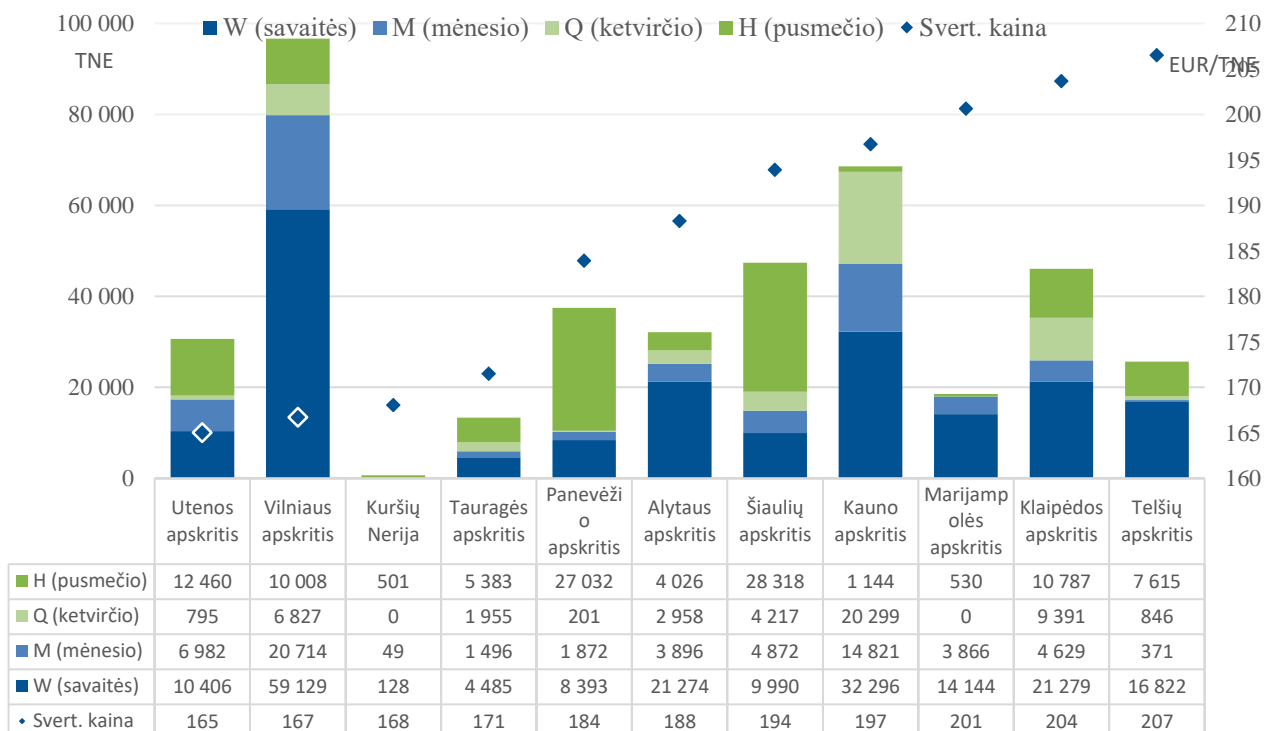
Lentelė 3. Per ataskaitinį laikotarpį pagal biokuro biržoje sudarytus sandorius patiekto biokuro kiekio ir kainų statistika

	2018 m. I ketv.	2018 m. II ketv.	2018 m. III ketv.	2018 m. IV ketv.	2018 m.
Medienos skiedros:					
Vidutinė svartinė patiektų medienos skiedros produktų kaina, Eur/tne	192,08	141,55	160,40	215,39	186,03
Patiektų medienos skiedros produktų kiekis, tne	156 650	67 771	65 695	127 666	417 781
Medienos granulės:					
Vidutinė svartinė patiektų medienos granuliu produktų kaina, Eur tne	396,71	341,69	344,71	358,93	369,93
Patiektų medienos granuliu produktų kiekis, tne	1 494	542	519	1 058	3 613

Pav. 3. Tiekėjų rinkos dalys, % pagal faktiškai patiektą biokuro produktų kiekį per ataskaitinį laikotarpį



Pav. 4. Per ataskaitinį laikotarpį pagal biokuro biržoje sudarytus sandorius faktiškai pristatytų medienos skiedros produktų kiekiai (tne) apskrityse pagal sandorių trukmę ir vidutinė medienos skiedros produktų tiekimo kaina (Eur/tne)



2.6. Operatoriaus pajamos iš Biokuro biržos veiklos

Operatorius per ataskaitinį laikotarpį iš Biokuro biržos operatoriaus veiklos gavo 520.965,63 Eur pajamų be PVM.

3. BALTPOL UAB 2018 M. PELNO (NUOSTOLIŲ) ATASKAITA

PELNO (NUOSTOLIŲ) ATASKAITA, tūkst. Eur	2018 m.
Biokuro biržos pajamos	521
VIAP lėšų administravimo pajamos	162
Šilumos aukcionų organizavimo pajamos	38
Nereguliuojamos veiklos pajamos	182
Kitos veiklos pajamos	-
Iš viso pajamos	903
Veiklos sąnaudos (OPEX)	(671)
Nusidėvėjimas ir amortizacija	(15)
Iš viso sąnaudos	(686)
Veiklos pelnas	217
Finansinės veiklos rezultatas	-
Pelnas prieš apmokestinimą	217
Pelno mokestis	(37)
Ataskaitinių metų pelno mokestis	(36)
Atidėtas pelno mokestis	(1)
Grynasis pelnas	180

SUDERINTA

Valstybinės kainų ir energetikos kontrolės komisijos 2019-.....-..... nutarimu Nr.