

VALSTYBINĖ KAINŲ IR ENERGETIKOS KONTROLĖS KOMISIJA

**NUTARIMAS
DĖL ENERGIJOS IŠTEKLIŲ BIRŽOS OPERATORIAUS 2017 M. VEIKLOS
ATASKAITOS DERINIMO**

2018 m. vasario d. Nr. O3-
Vilnius

Vadovaudamasi Lietuvos Respublikos energijos išteklių rinkos įstatymo 10 straipsnio 4 dalimi bei atsižvelgdama į BALTPPOOL UAB 2018 m. sausio 29 d. raštą Nr. SD-180034, Valstybinės kainų ir energetikos kontrolės komisijos (toliau – Komisija) Šilumos ir vandens departamento Šilumos gamintojų ir konkurencijos skyriaus 2018 m. vasario d. pažymą Nr. O5E- „Dėl Energijos išteklių biržos operatoriaus 2017 m. veiklos ataskaitos derinimo“, Komisija
n u t a r i a:

Derinti BALTPPOOL UAB parengtą Energijos išteklių biržos operatoriaus 2017 m. veiklos ataskaitą (pridedama).

Šis nutarimas gali būti skundžiamas Lietuvos Respublikos administracinių bylų teisenos įstatymo nustatyta tvarka ir sąlygomis.

Komisijos pirmininkas

ENERGIJOS IŠTEKLIŲ BIRŽOS OPERATORIAUS VEIKLOS ATASKAITA

2017 M.

Vilnius, 2018 m. sausio 29 d.

TURINYS

SĄVOKOS.....	3
1. ĮVADAS.....	4
2. BIODIEŽŲ VEIKLA.....	5
3. BALTPOOL UAB 2017 M. PELNO (NUOSTOLIŲ) ATASKAITA	10

SĄVOKOS

Birža arba Biokuro birža	BALTPPOOL UAB administruojama energijos išteklių birža.
Komisija	Valstybinė kainų ir energetikos kontrolės komisija.
Operatorius	BALTPPOOL UAB, įmonės kodas 302464881, buveinė registruota adresu A. Juozapavičiaus g. 9-3, Vilnius.

1. ĮVADAS

- 1.1. BALTPPOOL UAB (kodas 302464881, buveinė registruota adresu A. Juozapavičiaus g. 9-3, Vilnius) vykdo energijos išteklių biržos operatoriaus veiklą.
- 1.2. Operatorius administruoja ir organizuoja prekybą energijos išteklių biržoje, kurioje centralizuotai prekiaujama biokuru, kuro durpėmis.
- 1.3. Operatorius turi Energijos išteklių biržos operatoriaus veiklos licenciją Nr. L8-1 (EIBO), išduotą Valstybinės kainų ir energetikos kontrolės komisijos 2012 m. rugsėjo 28 d.
- 1.4. Ataskaita rengiama vadovaujantis Energijos išteklių rinkos įstatymo 13 str. 2 d. 7, 8 punktų nuostatomis. Ataskaita teikiama Komisijai ir skelbiama Operatoriaus tinklalapyje adresu <https://www.baltpool.eu/lt/finansine-informacija/>.

2. BIOKURO BIRŽOS VEIKLA

2.1. Veiklos vykdymo laikotarpis

Operatorius biokuro biržą administruoja nuo 2012 m. spalio 1 d.

2.2. Biokuro biržos dalyviai

1. Ataskaitinio laikotarpio pabaigoje dalyvio sutartis su Operatoriumi iš viso buvo sudarę 304 asmenys: 230 pardavėjų ir 82 pirkėjai (iš jų 8 dalyviai veikia kaip pirkėjai ir pardavėjai). Pirkėjų tarpe yra 21 įmonės, kurioms netaikomas Energijos išteklių rinkos įstatymo 19-1 str. nustatytas įpareigojimas dėl biokuro įsigijimo energijos išteklių biržoje. Biokuro biržos dalyvių sąrašas skelbiamas Operatoriaus tinklalapyje adresu <http://www.baltpool.eu/lt/birzos-dalyviai/>.

2. Per ataskaitinį laikotarpį dalyvio sutartis su Operatoriumi pasirašė 40 naujų dalyvių: 36 pardavėjai ir 4 pirkėjai.

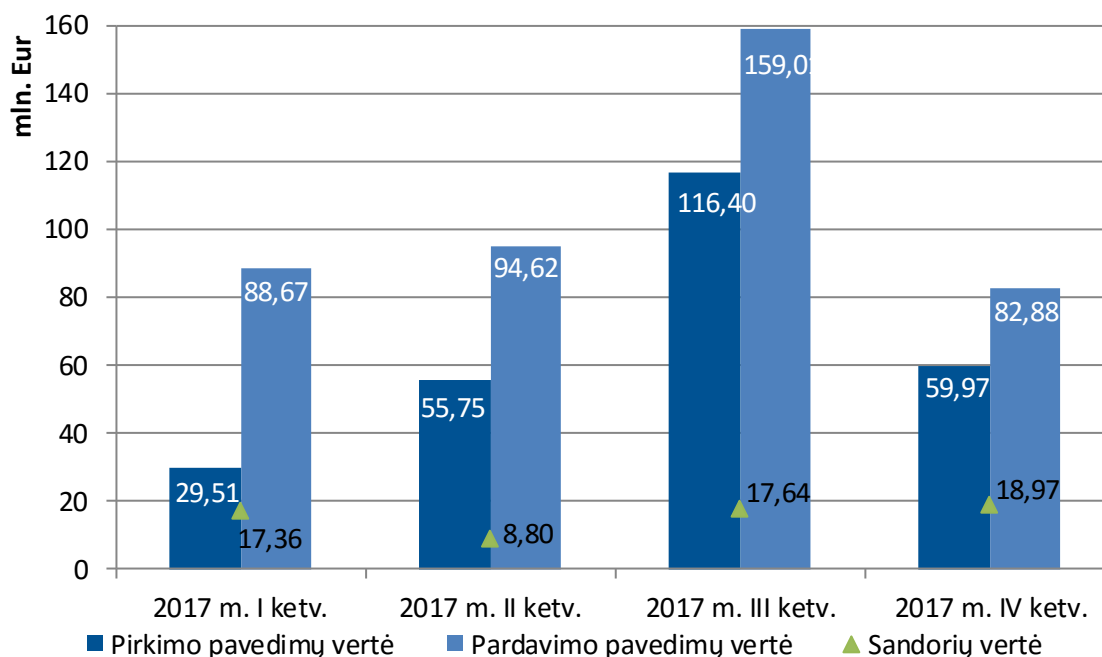
2.3. Prekybos aktyvumo statistika

Per ataskaitinį laikotarpį Biokuro biržos prekybos ir sudarytų sandorių statistika pateikiama 1 lentelėje ir 1 pav.

Lentelė 1. Ataskaitinio laikotarpio Biokuro biržos prekybos aktyvumo statistika

	2017 m. I ketv.	2017 m. II ketv.	2017 m. III ketv.	2017 m. IV ketv.	2017 m.
Pateiktų pavedimų vertė, Eur (<i>vertinami tik aukcionuose dalyvavę pavedimai</i>)	118 882 104,00	150 793 549,90	278 502 324,12	144 202 677,96	692 380 655,98
Pirkimo, Eur	29 774 123,00	55 935 729,00	118 174 733,00	60 544 398,00	264 428 983,00
Pardavimo, Eur	89 107 981,00	94 857 820,90	160 327 591,12	83 658 279,96	427 951 672,98
Sandorių skaičius	1503	912	928	1692	5035
Sandorių vertė, Eur	17 357 266,00	8 795 977,00	17 639 654,00	18 974 439,00	62 767 336,00
Sandorių kiekis, tne	123 063,00	69 478,00	117 215,00	103 356,00	413 112,00
Sandorius sudariusių dalyvių skaičius	136	115	115	140	165
Pirkėjai	55	47	50	54	61
Pardavėjai	81	68	66	86	105

Pav. 1. Per ataskaitinį laikotarpį Biokuro biržos aukcione dalyvavusių pavidimų ir sudarytų sandorių verčių palyginimas, mln. Eur



2.4. Biokuro biržos kainų statistika

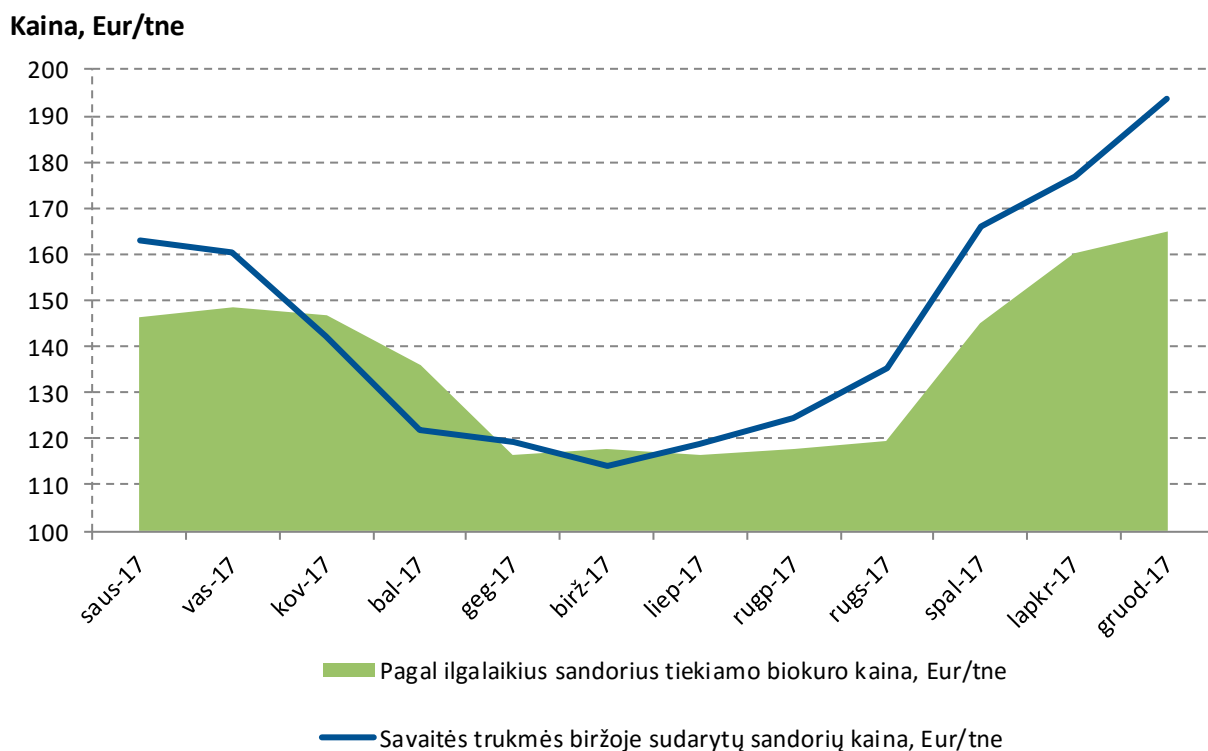
Per ataskaitinį laikotarpį pagal Biokuro biržoje sudarytų trumpalaikių sandorių ir pagal sudarytus ilgalaikius sandorius tiekiamo biokuro kainų statistika pateikiama 2 lentelėje ir 2 pav.

Lentelė 2. Per ataskaitinį laikotarpį Biokuro biržoje sudarytų savaitinių sandorių ir pagal ilgalaikius¹ sandorius tiekiamo biokuro vidutinė svertinė kaina, Eur/tne

	2017 m. I ketv.	2017 m. II ketv.	2017 m. III ketv.	2017 m. IV ketv.	2017 m.
Medienos skiedros:					
Savaitės trukmės biržoje sudarytų sandorių vidutinė svertinė kaina, Eur/tne	156,25	118,75	126,33	178,25	149,24
Pagal ilgalaikius sandorius tiekiamo biokuro vidutinė svertinė kaina, Eur/tne	147,14	125,86	117,79	159,18	143,81
Medienos granulės:					
Savaitės trukmės biržoje sudarytų sandorių vidutinė svertinė kaina, Eur/tne	299,13	283,91	300,55	359,09	320,10
Pagal ilgalaikius sandorius tiekiamo biokuro vidutinė svertinė kaina, Eur/tne	268,94	254,54	300,00	351,52	300,04

¹Ilgalaikiais sandoriais laikomi mėnesio, ketvirčio ir pusmečio pristatymo laikotarpių sandoriai.

Pav. 2. Biokuro biržoje sudarytų savaitinių sandorių ir pagal biržoje sudarytus ilgalaikius sandorius tiekinių medienos skiedros produktų vidutinė svartinė kaina, Eur/tne



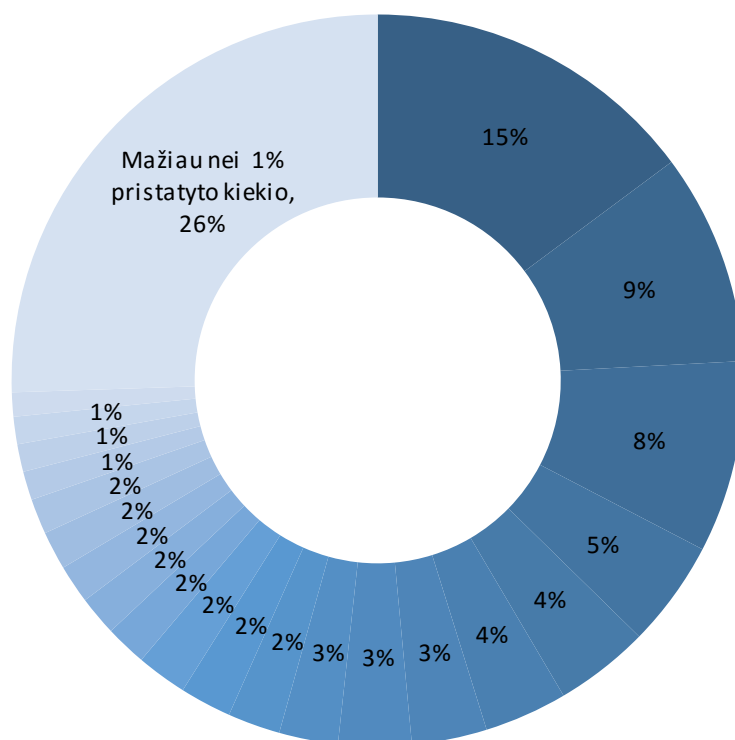
2.5. Biokuro tiekimo statistika

Per ataskaitinį laikotarpį pagal Biokuro biržoje sudarytus sandorius patiektų biokuro produktų kiekių bei kainų statistika pateikiama 3 lentelėje.

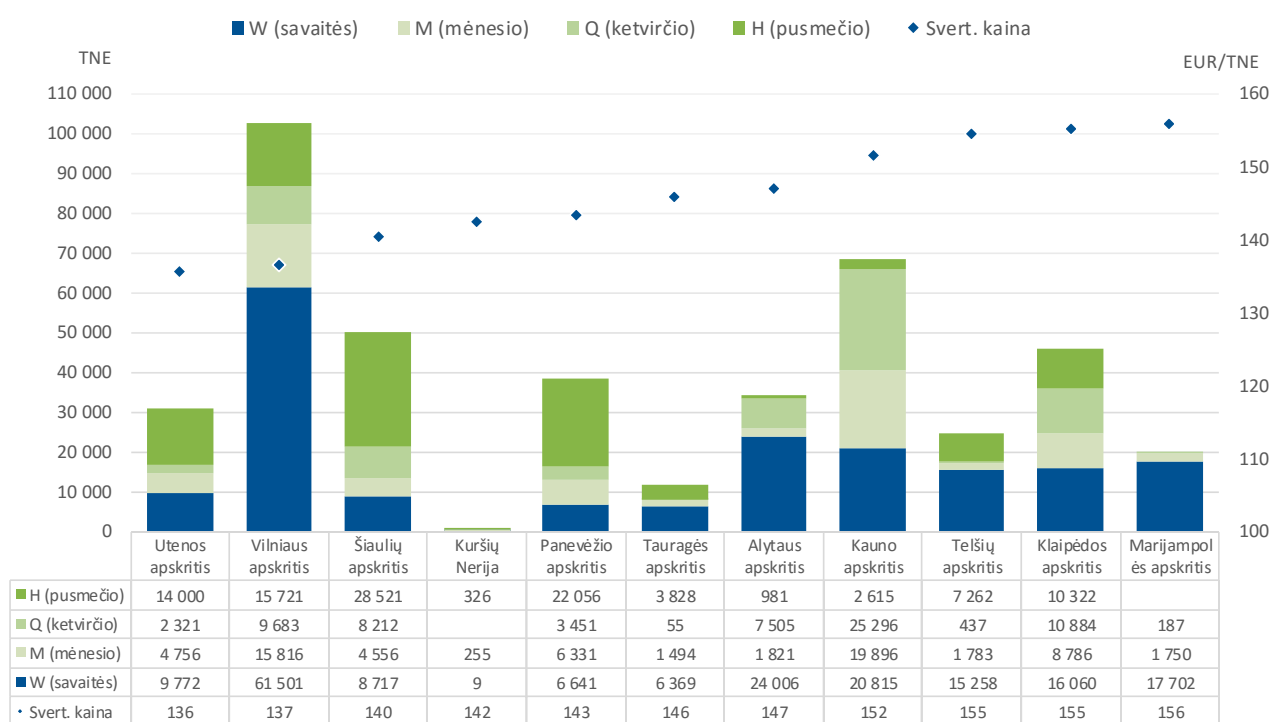
Lentelė 3. Per ataskaitinį laikotarpį pagal biokuro biržoje sudarytus sandorius patiekto biokuro kiekio ir kainų statistika

	2017 m. I ketv.	2017 m. II ketv.	2017 m. III ketv.	2017 m. IV ketv.	2017 m.
Medienos skiedros:					
Vidutinė svartinė patiektų medienos skiedros produktų kaina, Eur/tne	149,35	122,53	119,95	166,12	145,03
Patiektų medienos skiedros produktų kiekis, tne	150 083	80 529	64 884	132 265	427 760
Medienos granulės:					
Vidutinė svartinė patiektų medienos granuliu produktų kaina, Eur tne	287,52	281,38	299,61	355,79	312,92
Patiektų medienos granuliu produktų kiekis, tne	1 051	336	369	985	2 742

Pav. 3. Tiekėjų rinkos dalys, % pagal faktiškai patiektą biokuro produktų kiekį per ataskaitinį laikotarpį



Pav. 4. Per ataskaitinį laikotarpį pagal biokuro biržoje sudarytus sandorius faktiškai pristatytų medienos skiedros produktų kiekiai (tne) apskrityse pagal sandorių trukmę ir vidutinė medienos skiedros produktų tiekimo kaina (Eur/tne)



2.6. Operatoriaus pajamos iš Biokuro biržos veiklos

Operatorius per ataskaitinį laikotarpį iš Biokuro biržos operatoriaus veiklos gavo 572.702,95 Eur pajamų be PVM.

3. BALTPOOL UAB 2017 M. PELNO (NUOSTOLIŲ) ATASKAITA

PELNO (NUOSTOLIŲ) ATASKAITA, tūkst. Eur	2017 m.
Pajamos iš biržos veiklos ir lėšų administravimo	736
Biokuro biržos pajamos	573
VIAP lėšų administravimo pajamos	162
Prekybos kuro durpėmis pajamos	1
Kitos veiklos pajamos	-
Iš viso pajamos	736

Veiklos sąnaudos (OPEX)	(536)
Nusidėvėjimas ir amortizacija	(13)
Iš viso sąnaudos	(549)
Veiklos pelnas	187

Finansinės veiklos rezultatas	-
Pelnas prieš apmokestinimą	187

Pelno mokestis	(31)
Ataskaitinių metų pelno mokestis	(32)
Atidėtas pelno mokestis	1
Grynasis pelnas	157

Pateikiama BALTPOOL UAB pelno (nuostolių) ataskaita apima visas bendrovės vykdomas veiklas.

SUDERINTA
Valstybinės kainų ir energetikos kontrolės
komisijos 2018-.....-..... nutarimu Nr.