



Valstybinė  
kainų ir  
energetikos  
kontrolės  
komisija

# **GAMTINIŲ DUJŲ RINKOS STEBĖSENOS ATASKAITA UŽ 2014 M. III KETVIRTĮ**

Vilnius, 2014

Valstybinė kainų ir energetikos kontrolės komisija  
Verkių g. 25C-1  
LT-08223 Vilnius  
Tel. +370 5 213 5166  
Faks. +370 5 213 5270  
El. p. [rastine@regula.lt](mailto:rastine@regula.lt)  
[www.regula.lt](http://www.regula.lt)  
2014 m. gruodis

## TURINYS

ĮVADAS.....	4
1. GAMTINIŲ DUJŲ IMPORTAS .....	6
1.1. Rinkos dalyviai .....	6
1.2. Rinkos apimtis .....	6
2. GAMTINIŲ DUJŲ PERDAVIMAS .....	9
2.1. Rinkos dalyviai .....	9
2.2. Rinkos apimtis .....	9
2.3. Investicijos.....	10
3. GAMTINIŲ DUJŲ SKIRSTYMAS .....	11
3.1. Rinkos dalyviai .....	11
3.2. Rinkos apimtis .....	11
3.3. Investicijos.....	12
4. GAMTINIŲ DUJŲ TIEKIMAS .....	12
4.1. Rinkos dalyviai .....	12
4.2. Didmeninė gamtinių dujų tiekimo rinka.....	13
4.3. Mažmeninė gamtinių dujų tiekimo rinka .....	17
4.4. Investicijos.....	20

## ĮVADAS

Valstybinė kainų ir energetikos kontrolės komisija (toliau – Komisija) parengė 2014 m. III ketv. gamtinių dujų rinkos stebėsenos ataskaitą.<sup>1</sup> Ataskaita parengta pagal gamtinių dujų įmonių Komisijai pateiktų ataskaitų, Europos centrinio banko, Lietuvos banko duomenis.

### Esminiai 2014 m. III ketv. įvykiai:

- Gamtines dujas importuojantys rinkos dalyviai 2014 m. III ketv. importavo 419,5 mln. m<sup>3</sup> gamtinių dujų, t. y. 10,2 proc. mažiau nei 2013 m. III ketv.
- Importuojamų gamtinių dujų sąnaudos siekė 272 mln. Lt.
- Vidutinė svertinė importuojamų gamtinių dujų kaina 2014 m. III ketv. buvo 1134 Lt/tūkst. m<sup>3</sup>, 7,11 proc. mažesnė nei 2013 m. III ketv.
- 2014 m. III ketv. gamtinių dujų tranzito apimtys, palyginti su 2013 m. III ketv., mažėjo 10,7 proc., o perdavimas Lietuvos vartotojams mažėjo 10,5 proc. Vidutiniškai per šių metų trečiąjį ketvirtį perdavimo sistema buvo transportuota 10,6 proc. mažiau dujų, palyginti su praėjusių metų atitinkamu laikotarpiu.
- Perdavimo sistemos operatoriaus gaunamos pajamos iš sistemos naudotojų sumažėjo 11,8 proc.
- 2014 m. III ketv. paskirstyta 92,5 mln. m<sup>3</sup> gamtinių dujų, t. y. 12,2 proc. mažiau nei tuo pačiu laikotarpiu praėjusiais metais.
- 2014 m. III ketv. skirstymo veiklos pajamos sudarė 25,2 mln. Lt.
- Didmeninė gamtinių dujų tiekimo rinka 2014 m. III ketv., palyginti su 2013 m. III ketv., sumažėjo 4,6 proc., t. y. nuo 359,9 mln. m<sup>3</sup> iki 343,3 mln. m<sup>3</sup>.
- Gamtinių dujų tiekėjai, veikiantys didmeninėje gamtinių dujų tiekimo rinkoje, 2014 m. III ketv. gavo 177,3 mln. Lt pajamų – tiek pat kaip 2013 m. III ketv.
- Mažmeninėje gamtinių dujų tiekimo rinkoje veiklą pradėjo UAB „Kodiani dujos“, kuri 2014 m. III ketv. gamtines dujas tiekė buitiniams ir nebutiniams vartotojams.
- Mažmeninėje gamtinių dujų rinkoje patiekta 94,8 mln. m<sup>3</sup> gamtinių dujų, t. y. 5,7 proc. mažiau nei 2013 m. III ketv. Tiekimas nebutiniams vartotojams mažėjo 3,8 proc., o buitiniams – 16,8 proc., palyginti su praėjusių metų tuo pačiu laikotarpiu.
- Mažmeninės gamtinių dujų tiekimo rinkos dalyvių pajamos iš buitiniams vartotojams patiektų dujų 2014 m. III ketv. sudarė 21,5 mln. Lt ir, palyginti su 2013 m. III ketv., buvo 16,3 proc. mažesnės. Pajamos iš nebutinių vartotojų segmento 2014 m. III ketv. buvo 16,2 proc. mažesnės nei 2013 m. III ketv. ir siekė 91,3 mln. Lt.
- UAB „GET Baltic“ gamtinių dujų biržoje buvo sudaryti 29 sandoriai ir suprekiauta 19,3 mln. m<sup>3</sup> gamtinių dujų.
- 2014 m. III ketv. perdavimo sistemos operatorius investavo 28,3 mln. Lt, skirstymo sistemos operatoriai investavo 24,4 mln. Lt. Gamtinių dujų tiekimo licencijas turinčios įmonės analizuojamu laikotarpiu investavo 331 tūkst. Lt.
- Komisija, siekdama užtikrinti skaidrias ir nediskriminuojančias sąlygas asmenims, ketinantiems pasinaudoti suskystintų gamtinių dujų terminalu, patvirtino naujos redakcijos Naudojimosi suskystintų gamtinių dujų terminalu taisyklės.

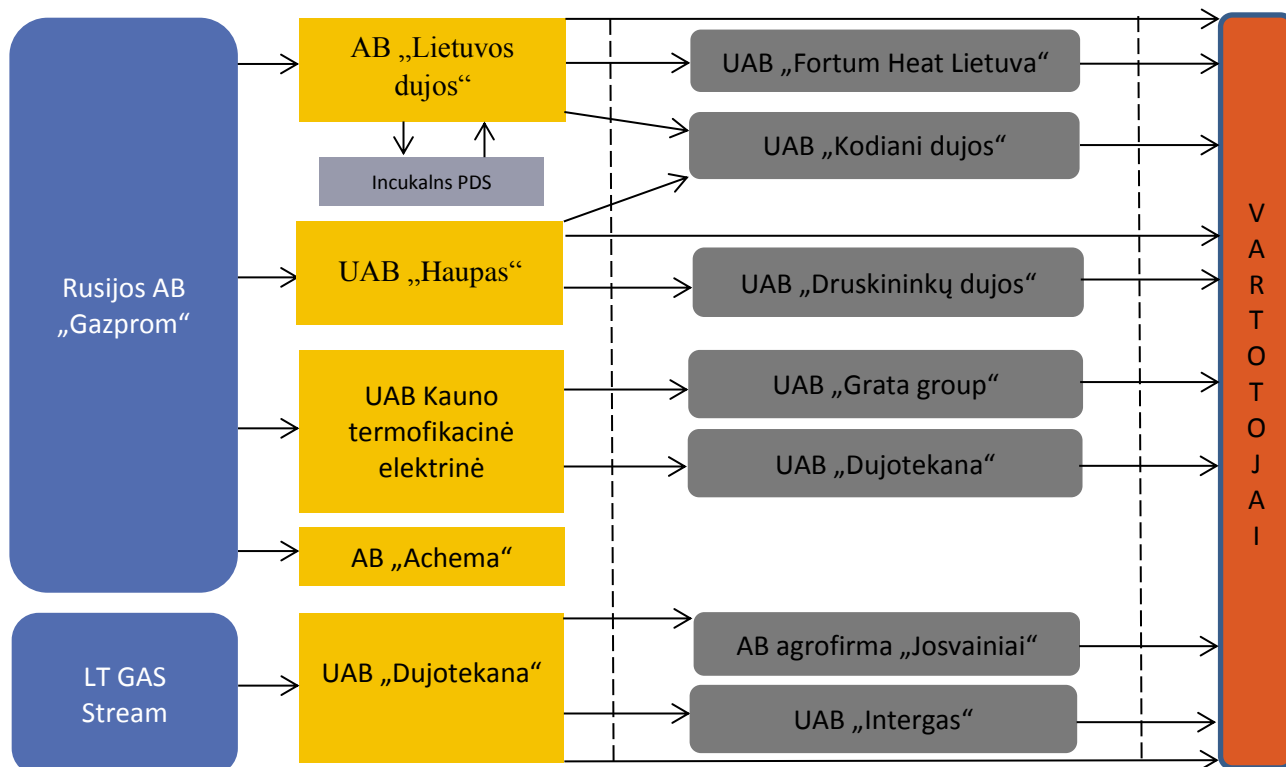
<sup>1</sup> *Pastaba: ankstesnių laikotarpių ataskaitose informacija nesutampa su šioje ataskaitoje pateiktais duomenimis, nes įsigaliojus 2011 m. spalio 25 d. Europos Parlamento ir Tarybos reglamentui Nr. 1227/2011 dėl didmeninės energijos rinkos vientisumo ir skaidrumo (toliau – Reglamentas), didmeninė rinka ataskaitoje aprašyta pagal taikytinas jo nuostatas. Vadovaujantis Reglamento 2 straipsnio 4–8 punktais, rinkos dalyviai (fiziniai ar juridiniai asmenys), sudarantys sandorius vienoje ar daugiau didmeninių energijos rinkų, kurioje prekiaujama didmeniniais energetikos produktais, įskaitant gamtinių dujų tiekimo sutartis ir kurių suvartojimas yra didesnis nei 600 GWh, priskiriami didmeninei energijos rinkai.*

• Siekiant užtikrinti reikalavimų, susijusių su prekyba suskystintų gamtinių dujų terminalo būtinuoju kiekiu, tinkamo įgyvendinimo priežiūrą ir kontrolę, Komisija patikslino Prekybos gamtinėmis dujomis priežiūros taisykles, kuriose detalai reglamentuojama prekybos suskystintų gamtinių dujų terminalo būtinuoju kiekiu priežiūros tvarka ir sąlygos.

• Komisija, įgyvendindama įleidimo-išleidimo taškų kainodaros modelį, kuris vadovaujantis 2009 m. liepos 13 d. Europos Parlamento ir Tarybos reglamentu (EB) Nr. 715/2009 dėl teisės naudotis gamtinių dujų perdavimo tinklais sąlygų bus taikomas nuo 2015 m. sausio 1 d. perdavimo veiklai, patvirtino Gamtinių dujų perdavimo sistemos įleidimo-išleidimo taškų kainodaros modelio metodines gaires.

• Ataskaitoje nagrinėjamos gamtinių dujų importo, perdavimo, skirstymo bei tiekimo rinkos. 1 paveiksle pavaizduota gamtinių dujų rinkos struktūra 2014 m. III ketv. pagal sudarytas dvišales sutartis.

1 pav. Gamtinių dujų rinkos struktūra 2014 m. III ketv. pagal sudarytas dvišales sutartis



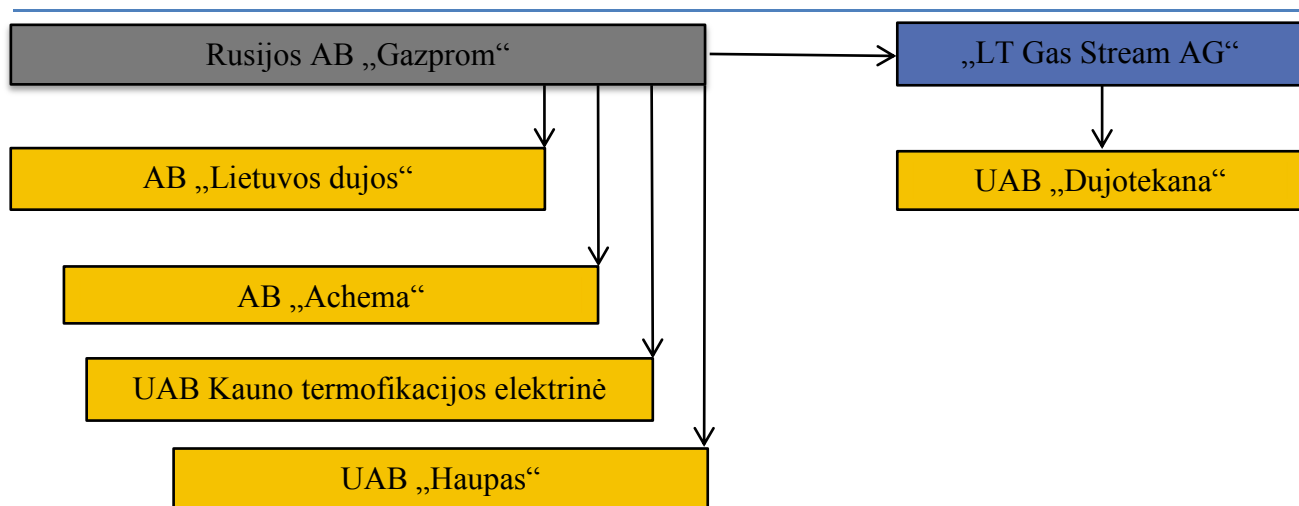
Šaltinis – Komisija.

## 1. GAMTINIŲ DUJŲ IMPORTAS

### 1.1. Rinkos dalyviai

2014 m. III ketv. gamtinių dujų importo rinkoje veikė tie patys rinkos dalyviai kaip ir 2013 m. Gamtines dujas importavo AB „Lietuvos dujos“, UAB „Dujotekana“, UAB „Haupas“, AB „Achema“ ir UAB Kauno termofikacijos elektrinė. Gamtinės dujos į Lietuvą 2014 m. III ketv. buvo importuojamos iš vienintelio išorinio tiekėjo – Rusijos AB „Gazprom“. UAB „Dujotekana“ dujas importavo iš tarpininko „LT GAS Stream AG“, o ne tiesiogiai iš AB „Gazprom“.

2 pav. Gamtinių dujų importo į Lietuvą segmento dalyviai



Šaltinis – Komisija.

### 1.2. Rinkos apimtis

2014 m. III ketv. į Lietuvą importuota 419,5 mln. m<sup>3</sup> gamtinių dujų, t. y. 10,2 proc. mažiau nei 2013 m. III ketv., kai buvo importuota 467,2 mln. m<sup>3</sup> dujų, ir 37,7 proc. mažiau nei 2012 m. III ketv. Visi gamtinių dujų rinkos dalyviai, išskyrus UAB Kauno termofikacijos elektrinę ir AB „Achema“, 2014 m. III ketv. importavo mažiau gamtinių dujų nei 2013 m. tuo pačiu laikotarpiu. 2014 m. III ketv., palyginti su 2013 m. III ketv., AB „Lietuvos dujos“ importuotų gamtinių dujų kiekiai mažėjo 34,1 proc., UAB „Dujotekana“ – 0,9 proc., UAB „Haupas“ – 93,8 proc. Tuo tarpu UAB Kauno termofikacijos elektrinės importuotų gamtinių dujų kiekis didėjo 138,7 proc., o AB „Achema“ – 1,6 proc.

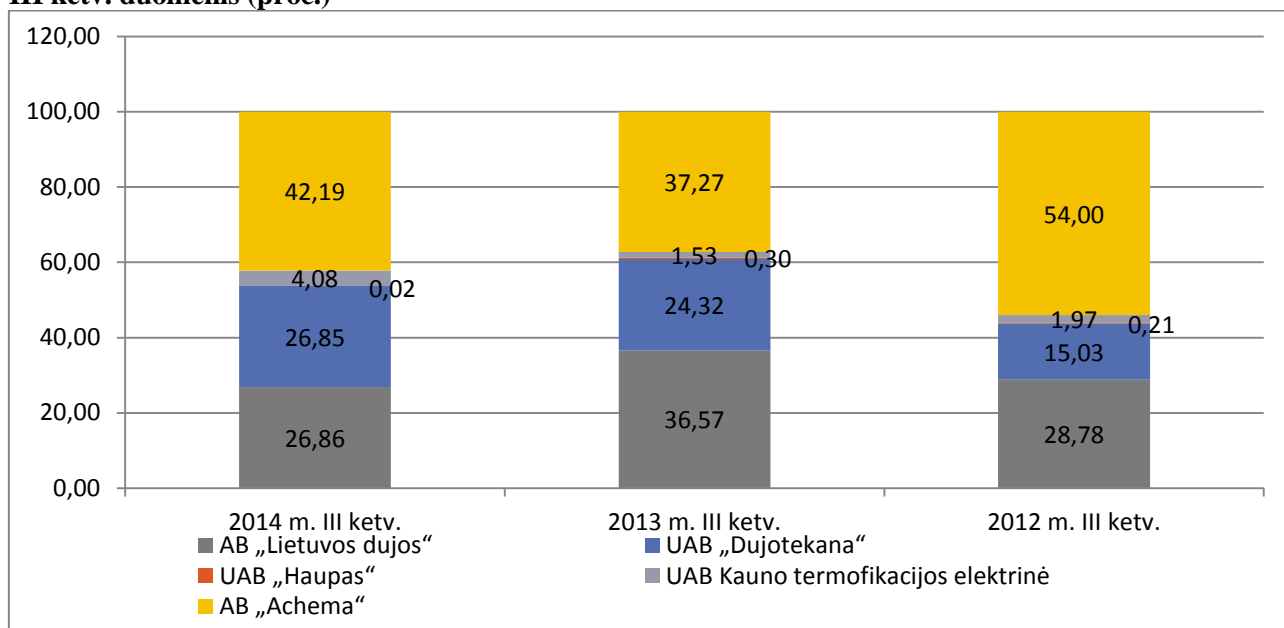
1 lentelė. Į Lietuvą importuotų gamtinių dujų kiekiai, tūkst. m<sup>3</sup>, 2012–2014 m. III ketv.

Importuotojas	2014 m. III ketv.	2013 m. III ketv.	2014 m. III ketv. pokytis, palyginti su 2013 m. III ketv., proc.	2012 m. III ketv.	2014 m. III ketv. pokytis, palyginti su 2012 m. III ketv., proc.
AB „Lietuvos dujos“	112.677	170.842	-34,05	193.883	-41,88
UAB „Dujotekana“	112.614	113.635	-0,90	101.291	11,18
UAB „Haupas“	87	1.409	-93,80	1.429	-93,89
UAB Kauno termofikacijos elektrinė	17.113	7.169	138,71	13.285	28,81
AB „Achema“	176.984	174.120	1,64	363.854	-51,36
<b>Iš viso:</b>	<b>419.475</b>	<b>467.175</b>	<b>-10,21</b>	<b>673.742</b>	<b>-37,74</b>

Šaltinis – Komisija.

Vertinant rinką pagal importuotų gamtinių dujų kiekį, 2014 m. III ketv. AB „Achema“, UAB Kauno termofikacijos elektrinė, UAB „Dujotekana“ užimamos rinkos dalys didėjo, o AB „Lietuvos dujos“ ir UAB „Haupas“ – mažėjo. AB „Achema“ rinkos dalis, palyginti su tuo pačiu 2013 m. laikotarpiu, išaugo 4,92 proc. punkto, nuo 37,27 proc. iki 42,19 proc., UAB „Dujotekana“ rinkos dalis, palyginti su tuo pačiu 2013 m. laikotarpiu, išaugo 2,52 proc. punkto, o UAB Kauno termofikacijos elektrinė užimama rinkos dalis didėjo 2,52 proc. punkto. AB „Lietuvos dujos“ rinkos dalis, palyginti su tuo pačiu 2013 m. laikotarpiu, sumažėjo nuo 36,57 proc. iki 26,86 proc., UAB „Haupas“ rinkos dalis sumažėjo nuo 0,3 proc. iki 0,02 proc.

3 pav. **Gamtinių dujų importo rinkos struktūra pagal importuotų gamtinių dujų kiekius 2012–2014 m. III ketv. duomenis (proc.)**



Šaltinis – Komisija.

Įvertinus importuojamų gamtinių dujų kiekio pokytį, importuojamų gamtinių dujų įsigijimo sąnaudos 2014 m. III ketv., palyginti su 2013 m. III ketv., mažėjo 23,8 proc., o palyginti su 2012 m. III ketv., mažėjo 36,1 proc.

2 lentelė. **Į Lietuvą importuojamų gamtinių dujų įsigijimo sąnaudų dinamika, tūkst. Lt\***

Importuotojas	2014 m. III ketv.	2013 m. III ketv. <sup>2</sup>	2014 m. III ketv. pokytis, palyginti su 2013 m. III ketv., proc.	2012 m. III ketv.	2014 m. III ketv. pokytis, palyginti su 2012 m. III ketv., proc.
AB „Lietuvos dujos“	112.425	206.382	-45,53	265.897	-57,72
UAB „Dujotekana“	142.535	140.395	1,52	139.369	2,27
UAB „Haupas“**	137	1.969	-93,04	2.198	-93,77
UAB Kauno termofikacijos elektrinė	17.113	8.337	105,27	18.170	-5,82
<b>Iš viso:</b>	<b>272.210</b>	<b>357.083</b>	<b>-23,77</b>	<b>425.634</b>	<b>-36,05</b>

\*-nevertinant AB „Achema“ importo sąnaudų.

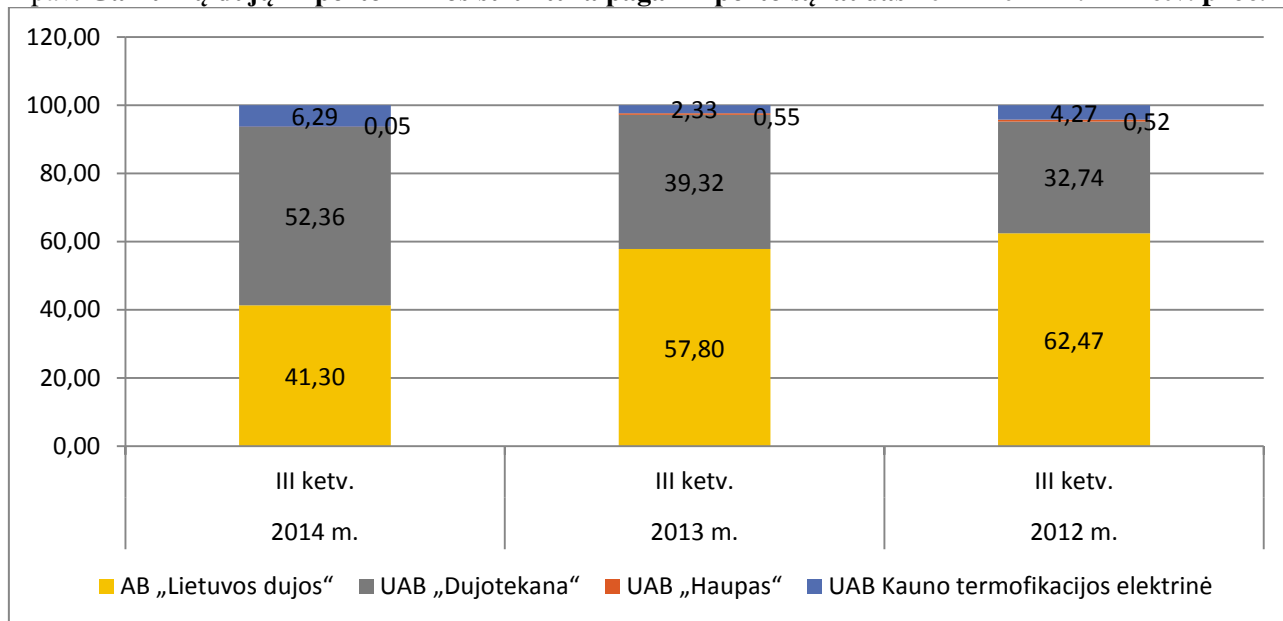
\*\*-patikslinti 2013 m. III ketv. duomenys, įvertinant gamtinių dujų transportavimo sąnaudas per Baltarusijos teritoriją.

Šaltinis – Komisija.

<sup>2</sup> nevertinama Rusijos AB „Gazprom“ atgaline data pritaikyta nuolaida nuo 2013 m. sausio 1 d. iki 2014 m. balandžio mėn. AB „Lietuvos dujos“ importuotoms gamtinėms dujoms.

Vertinant rinką pagal importo sąnaudas, 2014 m. III ketv. didžiausią importo rinkos dalį – 52,4 proc. užėmė UAB „Dujotekana“ (rinkos dalis per metus augo 13 proc. punktu). Sumažėjusi gamtinių dujų importo kaina lėmė, kad AB „Lietuvos dujos“ užimama rinkos dalis pagal importo sąnaudas mažėjo 16,5 proc. punkto. UAB Kauno termofikacijos elektrinės užimama rinkos dalis didėjo nuo 2,33 proc. iki 6,29 proc., o UAB „Haupas“ rinkos dalis mažėjo atitinkamai 0,5 proc. punkto.

4 pav. Gamtinių dujų importo rinkos struktūra pagal importo sąnaudas 2012–2014 m. III ketv. proc.<sup>3</sup>



Šaltinis – Komisija.

Importuojamų gamtinių dujų kaina tiesiogiai priklauso nuo alternatyvių kuro rūšių, t. y. 1 proc. sieringumo mazuto ir dyzelinio kuro (gazolio 0,1 proc.) kainos pasaulinėje rinkoje bei euro ir JAV dolerio kurso santykio. 2014 m. III ketv., palyginti su 2013 m. III ketv., 1 proc. sieringumo mazuto kaina liepos, rugpjūčio, rugsėjo mėnesiais buvo didesnės – 0,62-1,73 proc. Dyzelinio kuro (gazolio 0,1 proc.) kaina liepos mėn. mažėjo 0,16 proc., o rugpjūčio ir rugsėjo mėn. didėjo, atitinkamai 0,25 proc. ir 0,42 proc., lyginant su tuo pačiu 2013 m. laikotarpiu. JAV doleris 2014 m. liepos mėn. buvo 0,78 proc. pigesnis lito atžvilgiu nei tuo pačiu praėjusių metų laikotarpiu, o rugpjūčio ir rugsėjo mėn. JAV doleris buvo brangesnis, atitinkamai 0,35 ir 7,32 proc.

3 lentelė. 1 proc. sieringumo mazuto ir dyzelinio kuro ( gazolio 0,1 proc.) 6 mėn. kainos ir valiutų kursų santykio 2013–2014 m. III ketv. palyginimas

Gamtinių dujų importo kainos veiksnys	Mėnuo	Kaina, JAV dol./t		Pokytis, proc.
		2014 m. III ketv.	2013 m. III ketv.	
1 proc. sieringumo mazutas	Liepa	624,49	620,65	0,62
	Rugpjūtis	625,97	615,46	1,71
	Rugsėjis	616,46	606	1,73
Dyzelinis kuras (0,1)	Liepa	908,88	910,37	-0,16
	Rugpjūtis	904,71	902,45	0,25
	Rugsėjis	895,74	892,03	0,42
Lt/JAV dol.	Liepa	2,5808	2,601	-0,78
	Rugpjūtis	2,6181	2,6089	0,35
	Rugsėjis	2,744	2,5568	7,32

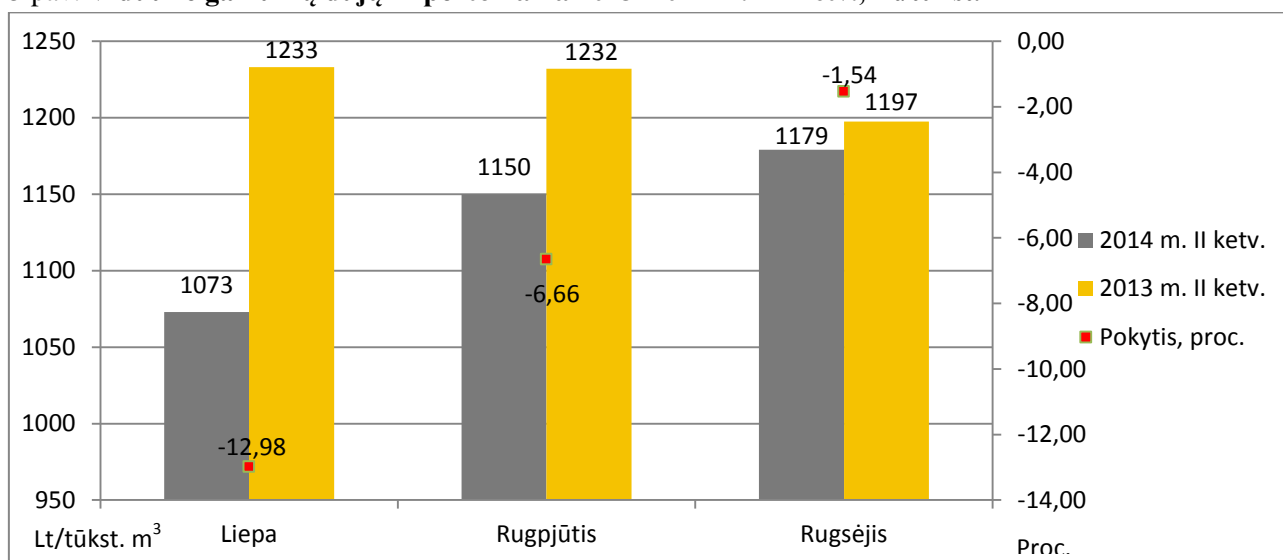
Šaltinis – Europos centrinis bankas, AB „Lietuvos dujos“, Komisija.

<sup>3</sup> nevertinama Rusijos AB „Gazprom“ atgaline data pritaikyta nuolaida nuo 2013 m. sausio 1 d. iki 2014 m. balandžio mėn. AB „Lietuvos dujos“ importuotoms gamtinėms dujoms.



2014 m. gegužės 8 d. „Nasdaq OMX“ Vilniaus biržoje AB „Lietuvos dujos“ išplatino pranešimą apie esminį įvykį, kad AB „Lietuvos dujos“ pasiekė susitarimą su Rusijos AB „Gazprom“ dėl gamtinių dujų importo kainos sumažinimo. Šis įvykis ir alternatyvių kuro rūšių kainų pokyčiai lėmė, kad 2014 m. III ketv. importuojamų gamtinių dujų kaina buvo 7,11 proc. mažesnė nei 2013 m. III ketv. ir siekė 1134 Lt už tūkst. m<sup>3</sup> (2013 m. III ketv. vidutinė importuojamų dujų kaina buvo 1221 Lt už tūkst. m<sup>3</sup>)<sup>4</sup>.

5 pav. Vidutinė gamtinių dujų importo kaina 2013–2014 m. III ketv., Lt/tūkst. m<sup>3</sup> \*



\* Nevertinama Rusijos AB „Gazprom“ atgaline data pritaikyta nuolaida nuo 2013 m. sausio 1 d. iki 2014 m. balandžio mėn. AB „Lietuvos dujos“ importuotoms gamtinėms dujoms

Šaltinis – Komisija.

## 2. GAMTINIŲ DUJŲ PERDAVIMAS

### 2.1. Rinkos dalyviai

2014 m. III ketv. gamtinių dujų perdavimo rinkoje veikė vienas operatorius – AB „Amber Grid“, kuriam Komisija terminuotą gamtinių dujų perdavimo licenciją išdavė 2013 m. liepos 18 d. Licencijuojamos veiklos teritorija apima visas 10 Lietuvos apskričių. Tranzito veikla, iki įleidimo-išleidimo taškų kainodaros modelio įdiegimo 2015 m., nėra reguliuojama, šią veiklą vykdo perdavimo tinklo operatorius AB „Amber Grid“.

### 2.2. Rinkos apimtis

Perdavimo sistemos operatorius 2014 m. III ketv. transportavo 774 mln. m<sup>3</sup> gamtinių dujų. 410,4 mln. m<sup>3</sup> arba 53 proc. nuo viso kiekio teko Lietuvos vartotojams, o 363,6 mln. m<sup>3</sup> buvo transportuota į Rusiją. Iš viso per šiuo metų trečiąjį ketvirtį buvo transportuota 10,6 proc. mažiau dujų, negu 2013 m. III ketv. Gamtinių dujų perdavimas Lietuvos vartotojams 2014 m. III ketv. buvo 10,5 proc. mažesnis nei 2013 m. III ketv.

<sup>4</sup> Nevertinama Rusijos AB „Gazprom“ atgaline data pritaikyta nuolaida nuo 2013 m. sausio 1 d. iki 2014 m. balandžio mėn. AB „Lietuvos dujos“ importuotoms gamtinėms dujoms.

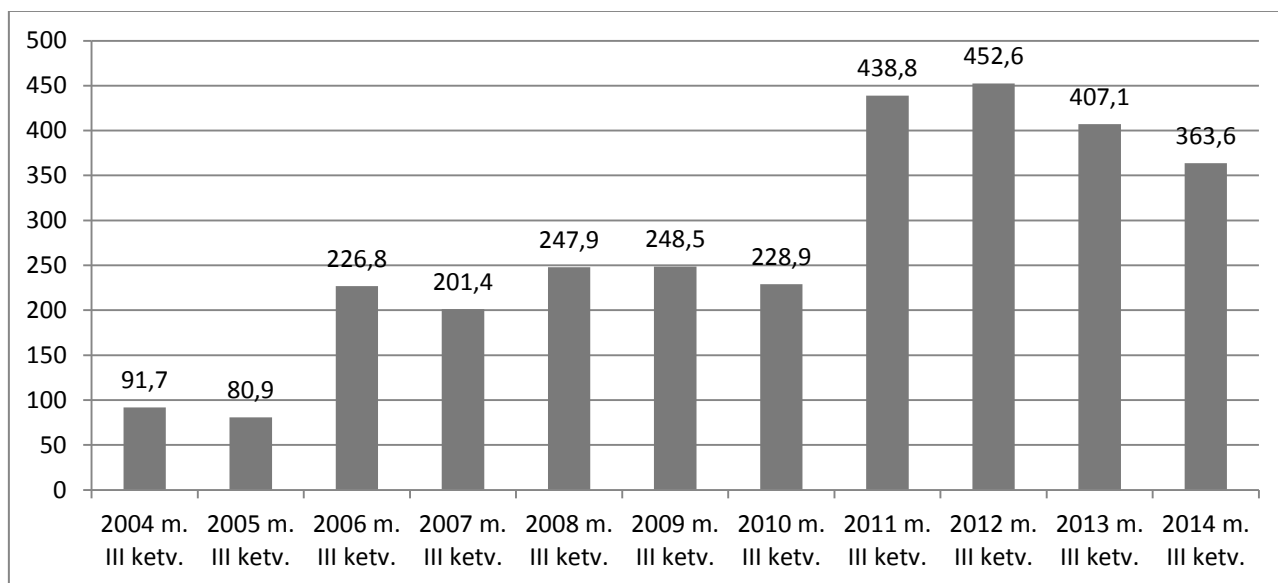
4 lentelė. Gamtinių dujų perdavimo apimtys, tūkst. m<sup>3</sup>

Perdavimas	2014 m. III ketv.	2013 m. III ketv.	2014 m. III ketv. pokytis, palyginti su 2013 m. III ketv., proc.	2012 m. III ketv.	2014 m. III ketv. pokytis, palyginti su 2012 m. III ketv., proc.
Perdavimas LT vartotojams	410.391	458.717	-10,54	673.259	-39,04
Tranzitas	363.584	407.062	-10,68	452.575	-19,66
<b>Iš viso:</b>	<b>773.975</b>	<b>865.779</b>	<b>-10,60</b>	<b>1.125.834</b>	<b>-31,25</b>

Šaltinis – Komisija.

Perdavimo sistemos operatorius 2014 m. III ketv. gavo 28,2 mln. Lt pajamų (nevertinant tranzito pajamų, pajamų už perdavimo pajėgumų viršijimą, balansavimo gamtinių dujų perdavimo sistemoje pajamų). 2014 m. III ketv. perdavimo sistemos operatoriaus gaunamos pajamos iš sistemos naudotojų sumažėjo 3,8 mln. Lt arba 11,8 proc., palyginti su tuo pačiu laikotarpiu 2013 m.

2014 m. III ketv., palyginti su 2013 m. III ketv., gamtinių dujų tranzito dalis perdavimo rinkos struktūroje sumažėjo 0,04 procentinio punkto, tranzito apimtys kiekybine išraiška mažėjo 10,7 proc.

6 pav. Gamtinių dujų tranzito dinamika, mln. m<sup>3</sup>, 2004–2014 m. III ketv.

Šaltinis – Komisija.

### 2.3. Investicijos

2014 m. III ketv. į perdavimo veiklą buvo investuota 28,3 mln. Lt., palyginti su praeitų metų tuo pačiu laikotarpiu, investicijos į gamtinių dujų perdavimo veiklą yra 26,4 proc. didesnės (2013 m. III ketv. buvo investuota 22,3 mln. Lt).

Analizuojamu laikotarpiu daugiausia (47,8 proc.) buvo investuota į magistralinio dujotiekio Klaipėda–Kuršėnai statybą (13,5 mln. Lt). Likusi dalis investicijų buvo skirta dujotiekių, kompresorinių ir skirstymo stočių rekonstrukcijai ir atstatymui bei naujam turtui įsigyti.

5 lentelė. Investicijos į gamtinių dujų perdavimo veiklą, 2013–2014 m. III ketv.

	2014 m. III ketv.	2013 m. III ketv.	Pokytis, tūkst. Lt	Pokytis, proc.
<b>Investicijos, tūkst. Lt</b>	28262,5	22361	5901,5	26,39

Šaltinis – Komisija.

Didžioji dalis 2013 m. III ketv. investicijų, t. y. 11,2 mln. Lt buvo investuota į magistralinio dujotiekio nuo atšakos į Šilutės DSS iki atšakos į Klaipėdos DSS-2, atšakos į Klaipėdos DSS-2 statybą bei magistralinio dujotiekio nuo atšakos Tauragės DSS iki atšakos į Šilutės DSS statybą (6,2 mln. Lt).

### 3. GAMTINIŲ DUJŲ SKIRSTYMAS

#### 3.1. Rinkos dalyviai

Komisijos išduotas gamtinių dujų skirstymo veiklos licencijas 2014 m. III ketv. turėjo ir veiklą vykdė šešios įmonės. Skirstymo rinkos dalyvių skaičius 2014 m. III ketv., palyginti su 2013 m., nepakito.

6 lentelė. Įmonės, turinčios gamtinių dujų skirstymo licencijas, 2014 m. III ketv.

Eilės. Nr.	Įmonės pavadinimas	Veiklos vykdymas
1.	AB „Lietuvos dujos“	Taip
2.	AB agrofirma „Josvainiai“	Taip
3.	UAB „Intergas“	Taip
4.	UAB „Fortum Heat Lietuva“	Taip
5.	UAB „Druskininkų dujos“	Taip
6.	AB „Achema“	Taip

Šaltinis – Komisija.

#### 3.2. Rinkos apimtis

2014 m. III ketv. gamtinių dujų skirstymo sistema buvo transportuota 92,5 mln. m<sup>3</sup> gamtinių dujų. Palyginti su tuo pačiu praėjusių metų laikotarpiu, paskirstytų gamtinių dujų apimtis mažėjo 12,2 proc.

Buitiniams vartotojams 2014 m. III ketv. buvo paskirstyta 12,2 mln. m<sup>3</sup> gamtinių dujų, t. y. 13,23 proc. nuo viso paskirstyto gamtinių dujų kiekio. Buitiniams vartotojams paskirstytų gamtinių dujų kiekis 2014 m. III ketv., palyginti su 2013 m. III ketv. sumažėjo 16,8 proc.

Nebuitiniams vartotojams 2014 m. III ketv. paskirstyta 80,3 mln. m<sup>3</sup> gamtinių dujų, t. y. 86,77 proc. nuo viso paskirstyto gamtinių dujų kiekio. Palyginti su 2013 m. III ketv., 2014 m. III ketv. nebutiniams vartotojams paskirstytų gamtinių dujų kiekis sumažėjo 11,39 proc.

Gamtinių dujų skirstymo rinkos struktūra pagal skirstymo veiklos licencijas turinčių įmonių paskirstytą gamtinių dujų kiekį 2014 m. III ketv. išliko panaši kaip ir 2013 m. III ketv. – didžiausią skirstymo rinkos dalį užima AB „Lietuvos dujos“. Ši įmonė per trečiąją šių metų ketvirtį paskirstė 90,7 mln. m<sup>3</sup> gamtinių dujų arba 98 proc., nuo viso paskirstyto gamtinių dujų kiekio. Rinkos dalyvių paskirstytų gamtinių dujų kiekiai pateikti 7 lentelėje.

7 lentelė. Gamtinių dujų skirstymo rinkos apimtys, 2013–2014 m. III ketv. tūkst. m<sup>3</sup>

Įmonė	Iš viso			Buitiniai vartotojai			Nebuitiniai vartotojai		
	2014 m. III ketv.	2013 m. III ketv.	Pokytis, proc.	2014 m. III ketv.	2013 m. III ketv.	Pokytis, proc.	2014 m. III ketv.	2013 m. III ketv.	Pokytis, proc.
AB „Lietuvos dujos“	90.674	102.278	-11,35	12.195	14.661	-16,82	78.479	87.617	-10,43
UAB „Intergas“	519	1.936	-73,19	8	12	-36,87	511	1.924	-73,42
UAB „Fortum heat Lietuva“	777	601	29,36	0	0	4,41	777	600	29,36
UAB „Druskininkų dujos“	36	58	-37,42	29	31	-3,82	7	28	-74,70
AB agrofirma „Josvainiai“	502	428	17,28	6	6	-9,84	497	422	17,67
<b>Iš viso:</b>	<b>92.508</b>	<b>105.301</b>	<b>-12,15</b>	<b>12.238</b>	<b>14.710</b>	<b>-16,81</b>	<b>80.271</b>	<b>90.591</b>	<b>-11,39</b>

Šaltinis – Komisija.

2014 m. III ketv. skirstymo veiklos pajamos gautos iš sistemos naudotojų sudarė 25,2 mln. Lt. Pajamos, gautos iš buitinių vartotojų, 2014 m. III ketv. sudarė 8,2 mln. Lt ir buvo 15,7 proc. didesnės nei 2013 m. III ketv. Pajamos iš skirstymo veiklos nebutiniams vartotojams 2014 m. III ketv., palyginti su 2013 m. III ketv., didėjo 13,3 proc. ir sudarė 17 mln. Lt.

### 3.3. Investicijos

2014 III ketv. gamtinių dujų skirstymo rinkos dalyviai į skirstymo veiklą investavo 24,4 mln. Lt, t. y. 17,9 proc. daugiau nei praėjusių metų trečiąjį ketvirtį. Beveik visa šių investicijų dalis buvo skirta skirstomiesiems dujotiekio tinklams tiesti, atstatyti ar rekonstruoti. 2014 m. III ketv. buvo prijungti 1302 nauji vartotojai, o 2013 m. III ketv. – 1081 naujas vartotojas.

8 lentelė. **Gamtinių dujų skirstymo investicinės veiklos rodiklių palyginimas, 2012–2014 m. III ketv., tūkst. Lt**

Investicijos	2014 m. III ketv.	2013 m. III ketv.	2014 m. III ketv. pokytis, palyginti su 2013 m. III ketv., proc.	2012 m. III ketv.	2014 m. III ketv. pokytis, palyginti su 2012 m. III ketv., proc.
AB „Lietuvos dujos“	24.416	20.602	18,51	15.863	53,92
UAB „Intergas“	15	117	-87,18	63	-76,19
<b>Iš viso:</b>	<b>24.431</b>	<b>20.719</b>	<b>17,92</b>	<b>15.926</b>	<b>53,40</b>
<b>Prijungta naujų vartotojų</b>					
AB „Lietuvos dujos“	1299	1078	20,50	513	153,22
UAB „Druskininkų dujos“	3	3	0,00	4	-25,00
UAB „Intergas“	0	0	-	1	-100
<b>Iš viso:</b>	<b>1302</b>	<b>1081</b>	<b>20,44</b>	<b>517</b>	<b>151,84</b>

Šaltinis – Komisija.

## 4. GAMTINIŲ DUJŲ TIEKIMAS

### 4.1. Rinkos dalyviai

Komisija 2014 m. III ketv. gamtinių dujų tiekimo licencijų neišdavė. Analizuojamu laikotarpiu gamtinių dujų tiekimo licencijas turėjo 30 gamtinių dujų tiekimo įmonių, tačiau gamtinių dujų tiekimo veiklą vykdė 11 įmonių.

9 lentelė. **Gamtinių dujų tiekimo licencijas turinčios įmonės 2014 m. III ketv.**

Eil. Nr.	Įmonės pavadinimas	Veiklos vykdymas
1.	AB „Lietuvos dujos“	Vykdė
2.	AB agrofirma „Josvainiai“	Vykdė
3.	UAB „Prekybos namai Giro“	Nevykdė
4.	UAB „Dujotekana“	Vykdė
5.	Bendra Lietuvos ir Rusijos įmonė UAB „Stella Vitae“	Nevykdė
6.	AB „Achema“	Vykdė
7.	UAB „Intergas“	Vykdė
8.	UAB „Haupas“	Vykdė
9.	UAB „Druskininkų dujos“	Vykdė
10.	UAB Kauno termofikacijos elektrinė	Vykdė
11.	UAB „Fortum Heat Lietuva“	Vykdė
12.	UAB „Imlitex“	Nevykdė
13.	AB „Lietuvos energija“	Nevykdė
14.	UAB „Baltic Energy Services“	Nevykdė
15.	UAB „Enefit“	Nevykdė
16.	UAB „Grata group“	Vykdė
17.	UAB „Dolaurus“	Nevykdė

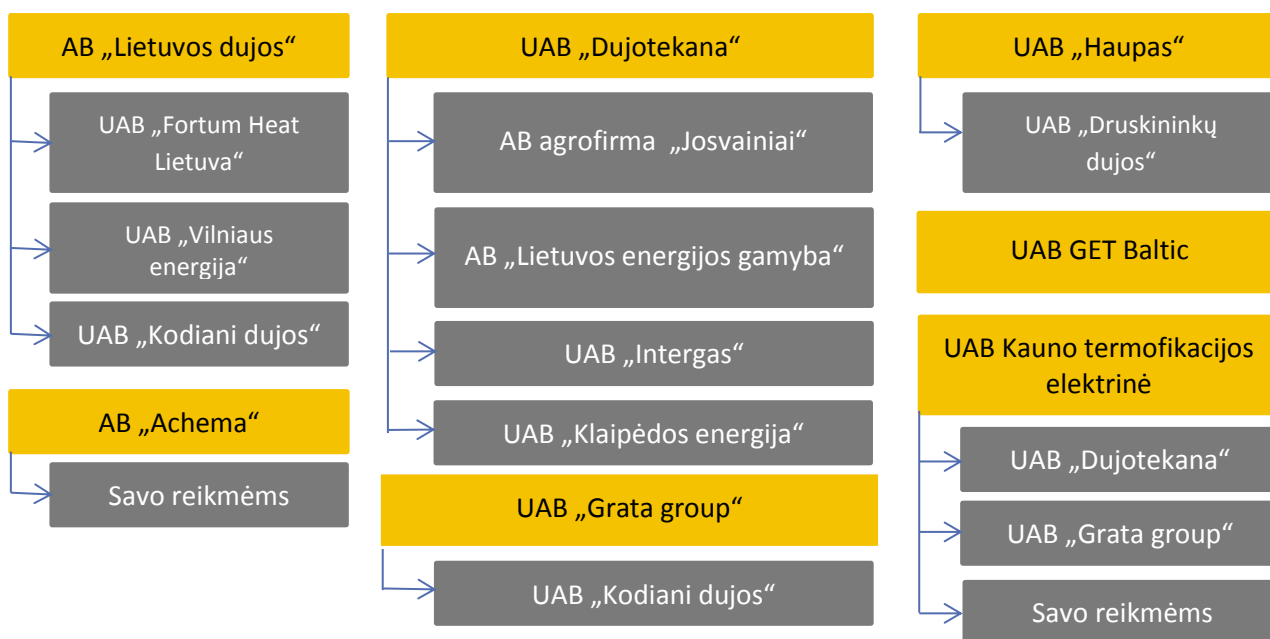
18.	AB „Panevėžio energija“	Nevykdė
19.	UAB „ENERTY“	Nevykdė
20.	UAB „SOGA Baltic Oil“	Nevykdė
21.	UAB „Energijos tiekimas“	Nevykdė
22.	AB „Šiaulių energija“	Nevykdė
23.	UAB „Energijos kodas“	Nevykdė
24.	UAB Energijos tiekimo centras	Nevykdė
25.	UAB „ELDU“	Nevykdė
26.	UAB LITGAS	Nevykdė
27.	NORDARSI OU	Nevykdė
28.	UAB „European Gas Trading Group“	Nevykdė
29.	UAB „Kodiani dujos“	Vykdė
30.	UAB „Energijos prekyba“	Nevykdė

Šaltinis – Komisija.

## 4.2. Didmeninė gamtinių dujų tiekimo rinka<sup>5</sup>

Vadovaujantis Reglamento 2 straipsnio 4–8 punktais, rinkos dalyviai (fiziniai ar juridiniai asmenys), sudarantys sandorius vienoje ar daugiau didmeninių energijos rinkų, kurioje prekiaujama didmeniniais energetikos produktais, įskaitant gamtinių dujų tiekimo sutartis ir kurių suvartojimas yra didesnis nei 600 GWh, priskiriami didmeninei energijos rinkai. Remiantis 2013 m. duomenimis gamtinių dujų sektoriuje buvo 5 juridiniai asmenys, kurių suvartojimas siekė daugiau nei 600 GWh – AB „Klaipėdos energija“, UAB „Vilniaus energija“, UAB Kauno termofikacijos elektrinė, AB „Lietuvos energijos gamyba“ ir AB „Achema“.

7 pav. Didmeninė gamtinių dujų tiekimo rinkos struktūra 2014 m. III ketv.



Šaltinis – Komisija.

2014 m. III ketv. didmeninėje gamtinių dujų tiekimo rinkoje parduota ir (ar) suvartota 343,3 mln. m<sup>3</sup> gamtinių dujų, t. y. 4,6 proc. mažiau nei 2013 m. III ketv., kai buvo parduota ir (ar)

<sup>5</sup> Pastaba: ankstesnių laikotarpių ataskaitose informacija nesutampa su šioje ataskaitoje pateiktais duomenimis, nes įsigaliojus 2011 m. spalio 25 d. Europos Parlamento ir Tarybos reglamentui Nr. 1227/2011 dėl didmeninės energijos rinkos vientisumo ir skaidrumo (toliau – Reglamentas), didmeninė rinka ataskaitoje yra aprašyta pagal taikytinas Reglamento nuostatas.

suvartota 359,9 mln. m<sup>3</sup> gamtinių dujų, ir 38 proc. mažiau. nei 2012 m. III ketv. Šiuos pokyčius lėmė mažėjantis gamtinių dujų vartojimas.

10 lentelė. Didmeninės gamtinių dujų tiekimo rinkos struktūra 2012–2014 m. III ketv., tūkst. m<sup>3</sup>

Didmeninės gamtinių dujų tiekimo rinkos struktūra	2014 m. III ketv.	2013 m. III ketv.	2014 m. III ketv. pokytis, palyginti su 2013 m. III ketv. ((+,-) ir proc.)		2012 m. III ketv.	2014 m. III ketv. pokytis, palyginti su 2012 m. III ketv. ((+,-) ir proc.)	
Pagal dvišales sutartis	144.521	177.347	-32.826	-18,51	176.481	-31.960	-18,11
Biržoje	19.335,00	1230	18.105	15,7 karto	0	19.335	100
Savoms reikmėms	179.488	181.289	-1.801	-0,99	377.139	-197.651	-52,41
<b>Iš viso</b>	<b>343.342</b>	<b>359.866</b>	<b>-16.522</b>	<b>-4,59</b>	<b>553.620</b>	<b>-210.277</b>	<b>-37,98</b>

Šaltinis – Komisija.

2014 m. III ketv. didmeninėje gamtinių dujų tiekimo rinkoje pagal dvišales sutartis buvo parduota 144,5 mln. m<sup>3</sup> gamtinių dujų ir palyginti su 2013 m. III ketv., parduodamas gamtinių dujų kiekis mažėjo 18,5 proc. Analizuojamu laikotarpiu AB „Lietuvos dujos“ parduodami gamtinių dujų kiekiai pagal dvišales sutartis mažėjo 88,7 proc. ir sudarė tik 7,8 mln. m<sup>3</sup> gamtinių dujų. Didžiausią gamtinių dujų kiekį 2014 m. III ketv. didmeninėje gamtinių dujų tiekimo rinkoje pardavė UAB „Dujotekana“, kuri iš viso pardavė 122 mln. m<sup>3</sup> gamtinių dujų, t. y. 12,7 proc. daugiau nei 2013 m. III ketv. Atkreiptinas dėmesys, kad 2014 m. III ketv. gamtines dujas didmeninėje gamtinių dujų rinkoje pradėjo pardavinėti UAB Kauno termofikacijos elektrinė, kuri prieš tai gamtines dujas naudojo tik savo reikmėms ir UAB „Grata group“. Didmeninės rinkos dalyviai ir struktūra pavaizduoti 11 lentelėje.

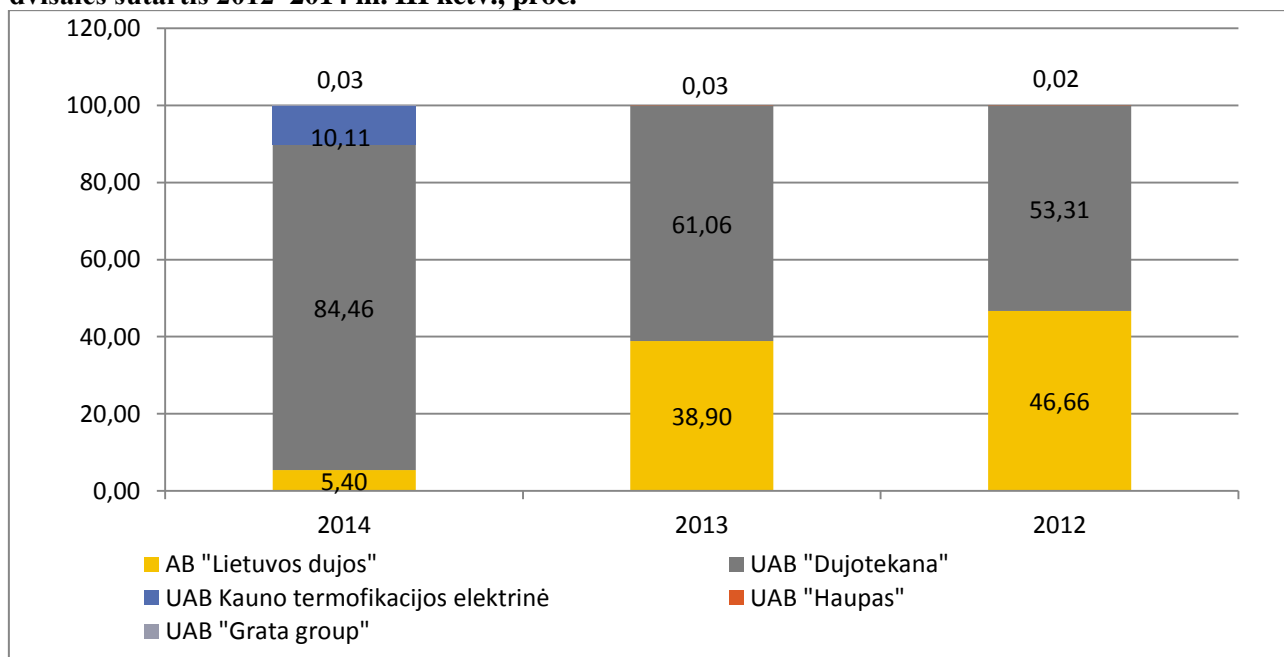
11 lentelė. Didmeninės gamtinių dujų tiekimo rinkos struktūra pagal dvišales sutartis 2012 m. III ketv.–2014 m. III ketv., tūkst. m<sup>3</sup>

Didmeninės gamtinių dujų tiekimo rinkos dalyviai		2014 m. III ketv.	2013 m. III ketv.	2014 m. III ketv. pokytis, palyginti su 2013 m. III ketv. ((+,-) ir proc.)		2012 m. III ketv.	2014 m. III ketv. pokytis, palyginti su 2012 m. III ketv. ((+,-) ir proc.)	
AB „Lietuvos dujos“	UAB „Fortum Heat Lietuva“	781	596	185	31,04	1.268	-487	-38,42
	UAB „Klaipėdos energija“	0	2.379	-2.379	-100,00	1.299	-1.299	-100,00
	UAB „Lietuvos energijos gamyba“	0	54.153	-54.153	-100,00	72.285	-72.285	-100,00
	UAB „Vilniaus energija“	7.016	11.868	-4.852	-40,88	7.498	-482	-6,43
	UAB „Kodiani dujos“	9	0	9	100	0	9	100
	<b>Iš viso</b>	<b>7.806</b>	<b>68.996</b>	<b>-61.190</b>	<b>-88,69</b>	<b>82.350</b>	<b>-74.545</b>	<b>-90,52</b>
UAB „Dujotekana“	UAB „Intergas“	152	82	70	85,37	215	-63	-29,30
	AB „agrofirma Josvainiai“	507	423	84	19,86	452	55	12,17
	UAB „Lietuvos energijos gamyba“	119.348	102.095	17.253	16,90	82.086	37.262	45,39
	UAB „Vilniaus energija“	0	5.008	-5.008	-100,00	10.501	-10.501	-100,00
	UAB „Klaipėdos energija“	2.060	684	1.376	201,17	835	1.225	146,71
	<b>Iš viso</b>	<b>122.067</b>	<b>108.292</b>	<b>13.775</b>	<b>12,72</b>	<b>94.089</b>	<b>27.978</b>	<b>29,74</b>
UAB Kauno termofikacijos elektrinė	UAB „Dujotekana“	7.636	0	7.636	100	0	7.636	100
	UAB „Grata group“	6.974	0	6.974	100	0	6.974	100
	<b>Iš viso:</b>	<b>14.609</b>	<b>0</b>	<b>14.609</b>	<b>100</b>	<b>0</b>	<b>14.609</b>	<b>100</b>
UAB „Haupas“	UAB „Druskininkų dujos“	37	59	-23	-38,05	42	-5	-12,22
	<b>Iš viso</b>	<b>37</b>	<b>59</b>	<b>-23</b>	<b>-38,05</b>	<b>42</b>	<b>-5</b>	<b>-12,22</b>
UAB „Grata group“	UAB „Kodiani dujos“	2	0	2	100	0	2	100
	<b>Iš viso:</b>	<b>2</b>	<b>0</b>	<b>2</b>	<b>100</b>	<b>0</b>	<b>2</b>	<b>100</b>
<b>Iš viso</b>	<b>144.521</b>	<b>177.347</b>	<b>-32.826</b>	<b>-18,51</b>	<b>176.481</b>	<b>-31.960</b>	<b>-18,11</b>	

Šaltinis – Komisija.

2014 m. III ketv. didmeninėje gamtinių dujų tiekimo rinkoje pagal dvišales sutartis daugiausiai pardavė UAB „Dujotekana“, kurios užimama rinkos dalis palyginti su 2013 m. III ketv. išaugo 23,4 proc. punkto ir sudarė 84,5 proc. AB „Lietuvos dujos“ užimama rinkos dalis sumažėjo beveik 33,5 proc. punkto ir sudarė 5,4 proc. Mažiausią rinkos dalį 2012–2014 m. III ketv. užėmė UAB „Haupas“ ir UAB „Grata group“.

8 pav. Gamtinių dujų tiekimo įmonių užimama didmeninės gamtinių dujų tiekimo rinkos dalis pagal dvišales sutartis 2012–2014 m. III ketv., proc.



Šaltinis – Komisija.

Didmeninėje gamtinių dujų rinkoje pagal dvišales sutartis prekyavę gamtinių dujų tiekėjai 2014 m. III ketv. gavo 177,3 mln. Lt pajamų, arba beveik tiek pat, kaip ir 2013 m. III ketv. 2012 m. III ketv. gamtinių dujų tiekimo įmonės gavo 250,2 mln. Lt, arba 29 proc. daugiau nei 2014 m. III ketv.

2014 m. III ketv. savoms reikmėms buvo sunaudota 179,5 mln. m<sup>3</sup> gamtinių dujų, palyginti su tuo pačiu 2013 m. laikotarpiu savoms reikmėms buvo sunaudota 1 proc. mažiau. Gamtines dujas savoms reikmėms naudojo 2 įmonės – AB „Achema“ ir UAB Kauno termofikacijos elektrinė. AB „Achema“ 2014 m. III ketv. savoms reikmėms sunaudavo 177 mln. m<sup>3</sup>, o UAB Kauno termofikacijos elektrinė – 2,5 mln. m<sup>3</sup> gamtinių dujų.

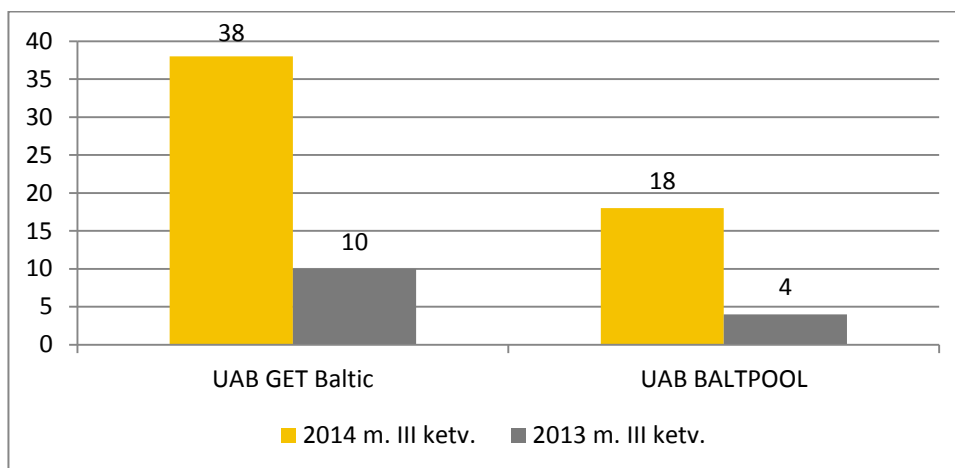
12 lentelė. Didmeninės gamtinių dujų tiekimo rinkos struktūra pagal suvartojamą dujų kiekį savoms reikmėms 2012 m. III ketv.–2014 m. III ketv., tūkst. m<sup>3</sup>

Didmeninės gamtinių dujų tiekimo rinkos struktūra	2014 m. III ketv.	2013 m. III ketv.	2014 m. III ketv. pokytis, palyginti su 2013 m. III ketv. ((+,-) ir proc.)		2012 m. III ketv.	2014 m. III ketv. pokytis, palyginti su 2012 m. III ketv. ((+,-) ir proc.)	
UAB Kauno termofikacijos elektrinė	2.504	7.169	-4665	-65,07	13.285	-10781	-81,15
AB „Achema“	176.984	174.120	2864	1,64	363.854	-186870	-51,36
<b>Iš viso</b>	<b>179.488</b>	<b>181.289</b>	<b>-1.801</b>	<b>-0,99</b>	<b>377.139</b>	<b>-197.651</b>	<b>-52,41</b>

Šaltinis – Komisija.

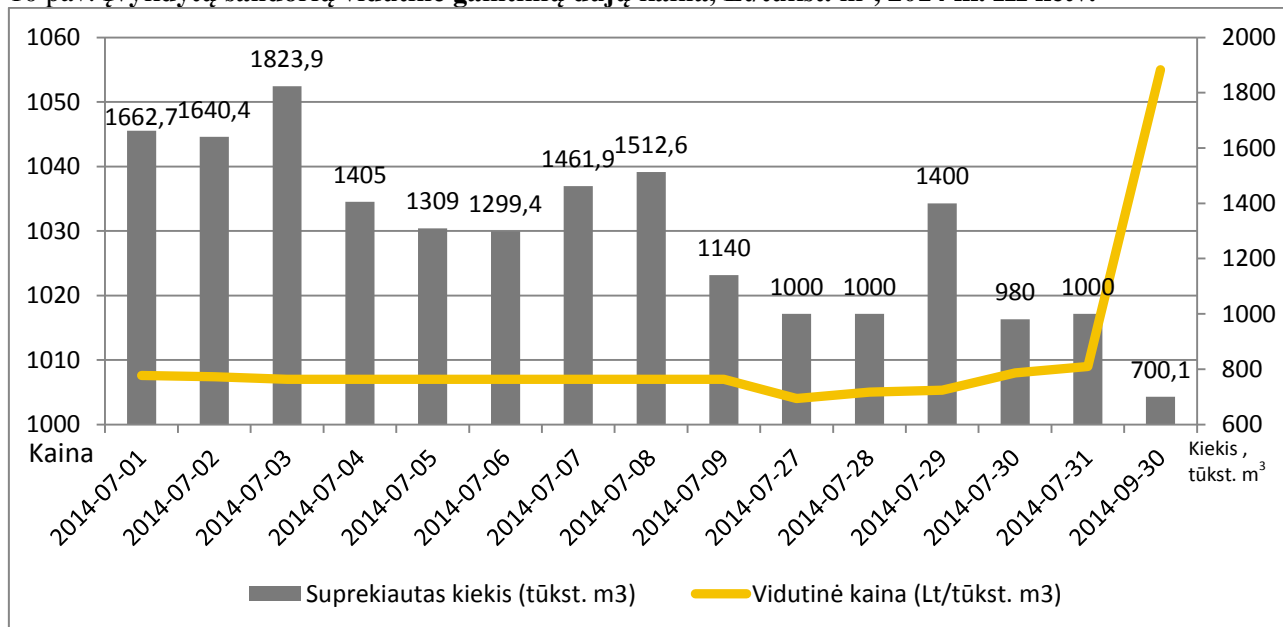
2014 m. III ketv. gamtinių dujų biržose, kurių operatoriai yra UAB „Baltpool“ ir UAB „GET Baltic“, iš viso buvo registruoti 56 dalyviai. Nuosekliai didėjantis biržos dalyvių skaičius biržose rodo jų pripažinimą tarp rinkos dalyvių ir galimą jų poreikį.

9 pav. Biržos dalyvių skaičius 2013–2014 m. III ketv.



Šaltinis – UAB „GET Baltic“, UAB „Baltpool“.

UAB „Baltpool“ gamtinių dujų biržoje per 2014 m. III ketv. nebuvo sudarytas nė vienas sandoris, o UAB „GET Baltic“ gamtinių dujų biržoje buvo sudaryti 29 sandoriai, jų pagrindu buvo suprekiauta daugiau nei 19,3 mln. m<sup>3</sup> gamtinių dujų, palyginti su tuo pačiu praėjusių metų laikotarpiu, gamtinių dujų biržoje parduotas gamtinių dujų kiekis išaugo apie 18,1 mln. m<sup>3</sup>. Vidutinė gamtinių dujų kaina UAB „GET Baltic“ biržoje šiuo laikotarpiu buvo 1009 Lt/tūkst. m<sup>3</sup>, arba 18,3 proc. mažesnė nei 2013 m. III ketv., tuo metu ji buvo 1235 Lt/tūkst. m<sup>3</sup>. 2014 m. III ketv. prekybos apyvarta sudarė 19,5 mln. Lt.

10 pav. Įvykdytų sandorių vidutinė gamtinių dujų kaina, Lt/tūkst. m<sup>3</sup>, 2014 m. III ketv.

Šaltinis – UAB „GET Baltic“.

Atkreiptinas dėmesys, kad nuo 2014 m. rugpjūčio 1 d. iki 2014 m. spalio 1 d. gamtinių dujų biržoje rinkos dalyviai nesudarė nė vieno sandorio.

Mažėjanti gamtinių dujų kaina, didėjantis biržos dalyvių skaičius ir palankios sąlygos biržoje didina biržos likvidumą ir svarbą, o nuolatos augantys prekybos biržoje rezultatai formuoja naują rinkos praktiką bei suteikia rinkos dalyviams naujų galimybių.




### 4.3. Mažmeninė gamtinių dujų tiekimo rinka<sup>6</sup>

Gamtinių dujų tiekimą 2014 m. III ketv. vykdė šios įmonės: AB „Lietuvos dujos“, UAB „Dujotekana“, UAB „Haupas“, UAB „Fortum Heat Lietuva“, UAB „Druskininkų dujos“, AB agrofirma „Josvainiai“, UAB „Grata group“ ir UAB „Kodiani dujos“.

2014 m. III ketv. mažmeninėje gamtinių dujų tiekimo rinkoje parduota 94,8 mln. m<sup>3</sup> gamtinių dujų, t. y. 5,7 proc. mažiau negu 2013 m. III ketv., per kurį buvo parduota 100,5 mln. m<sup>3</sup> gamtinių dujų. Tam didžiausią įtaką turėjo sumažėję pardavimai: 3,8 proc. nebuitiniais ir 16,8 proc. buitiniais gamtinių dujų vartotojams.

Atkreiptinas dėmesys, kad 2014 m. III ketv., palyginti su 2013 m. III ketv., pardavimų koncentracija mažmeninėje rinkoje keitėsi: prie AB „Lietuvos dujos“ ir UAB „Dujotekana“, kurios 2013 m. III ketv. užėmė 97,5 proc. rinkos, prisijungė naujas rinkos dalyvis – UAB „Grata group“. Dabar šios 3 įmonės užima 98,4 proc. mažmeninės gamtinių dujų tiekimo rinkos, likusi dalis – 1,6 proc. dalinasi kiti rinkos dalyviai. 2014 m. III ketv. AB „Lietuvos dujos“, UAB „Dujotekana“ ir UAB „Grata group“ užimamos rinkos dalys atitinkamai sudarė 87,26 proc., 3,76 proc. ir 7,35 proc.

11 pav. Mažmeninės gamtinių dujų tiekimo rinkos struktūra, 2014 m. III ketv., tūkst. m<sup>3</sup>

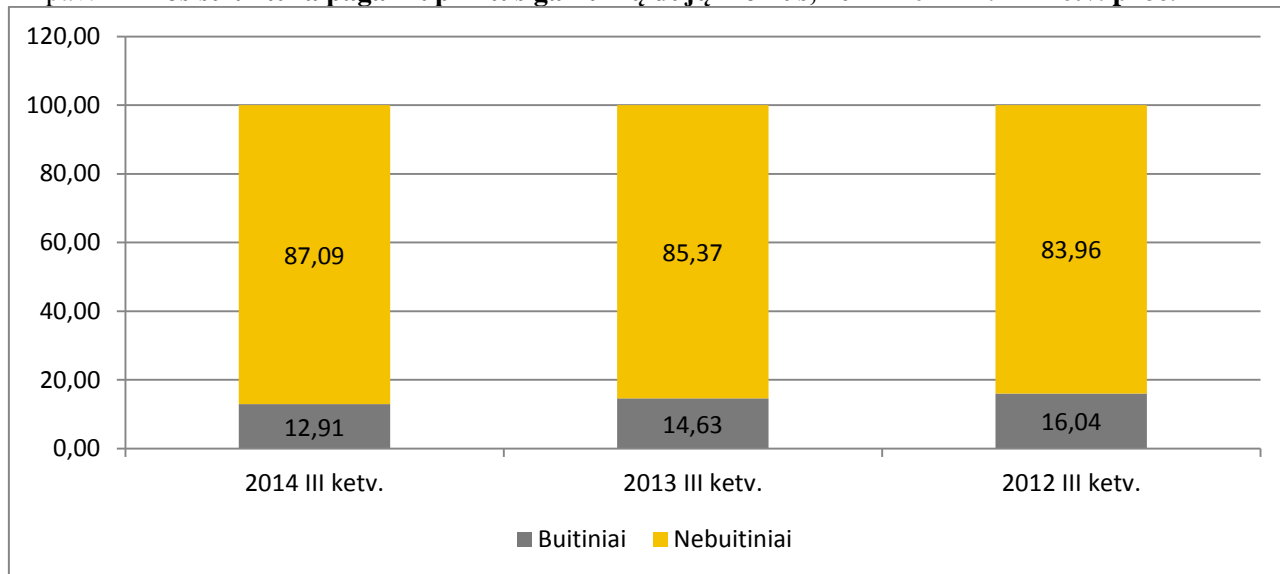


Šaltinis – Komisija.

<sup>6</sup> Pastaba: ankstesnių laikotarpių ataskaitose informacija nesutampa su šioje ataskaitoje pateiktais duomenimis, nes, įsigaliojus 2011 m. spalio 25 d. Europos Parlamento ir Tarybos reglamentui Nr. 1227/2011 dėl didmeninės energijos rinkos vientisumo ir skaidrumo (toliau – Reglamentas), didmeninė rinka ataskaitoje aprašyta pagal taikytinas Reglamento nuostatas. Pasikeitus didmeninės rinkos struktūrai, atitinkamai keitėsi ir mažmeninė rinka.

2014 m. mažmeninės gamtinių dujų tiekimo rinkos struktūroje pagal nupirktus kiekius buitiniams vartotojams tenkanti dalis sudarė 12,91 proc. ir, palyginti su 2013 m. III ketv., sumažėjo 1,72 proc. punkto. Nebuitinių vartotojų rinkos dalis 2014 m. III ketv. sudarė 87,09 proc.

12 pav. Rinkos struktūra pagal nupirktus gamtinių dujų kiekius, 2012–2014 m. III ketv. proc.



Šaltinis – Komisija.

2014 m. III ketv. Lietuvoje buvo 563,6 tūkst. gamtinių dujų vartotojų, iš kurių 557 tūkst. – buitiniai ir 6,6 tūkst. – nebutiniai. Vertinant rinkos struktūrą ilgesniu periodu, galima pastebėti, kad didėja nebutinių vartotojų, kurie naudoja gamtines dujas, skaičius.

Buitiniai vartotojai, kurie pagal vartotojų skaičių užima 98,83 proc. visos mažmeninės vartotojų rinkos, suvartojo tik 12,91 proc. gamtinių dujų, kurios buvo pateiktos mažmeninėje gamtinių dujų tiekimo rinkoje. Nebuitiniai vartotojai nupirko 87,09 proc. mažmeninėje gamtinių dujų tiekimo rinkoje pateikto gamtinių dujų kiekio, nors jų, kaip vartotojų, skaičius, palyginti su buitinių vartotojų skaičiumi, buvo labai mažas – tik 1,17 proc.

#### **Buitinių vartotojų segmentas:**

2014 m. III ketv., kaip ir 2013 m., mažmeninėje rinkoje dujas buitiniams vartotojams tiekė 6 įmonės. Gamtinės dujos buvo tiekiamos 557 tūkst. buitinių vartotojų, kurių skaičius palyginti su 2013 m. III ketv., augo 0,5 proc.

2014 m. III ketv. buitiniai vartotojai suvartojo 12,23 mln. m<sup>3</sup> gamtinių dujų, t. y. 16,8 proc. mažiau negu 2013 m. III ketv. Buitiniai vartotojai už gamtines dujas sumokėjo 21,5 mln. Lt, t. y. 16,3 proc. (arba 4,1 mln. Lt) mažiau nei 2013 m. III ketv., per kurį už dujas buvo sumokėta 25,6 mln. Lt. AB „Lietuvos dujos“ ir toliau išlieka pagrindinė gamtinių dujų tiekėja buitiniams vartotojams: 2014 m. III ketv. šios įmonės užimama rinkos dalis sudarė 99,7 proc. pardavimų.

13 lentelė. Gamtinių dujų kiekio, pajamų bei rinkos dalių buitiniams vartotojams palyginimas, 2013–2014 m. III ketv.

Tiekėjas	Kiekiai, tūkst. m <sup>3</sup>			Pajamos, tūkst. Lt			Segmento dalis pagal kiekius, proc.	
	2014 m. III ketv.	2013 m. III ketv.	Pokytis, proc.	2014 m. III ketv.	2013 m. III ketv.	Pokytis, proc.	2014 m. III ketv.	2013 m. III ketv.
AB „Lietuvos dujos“	12.195	14.661	-16,82	21.410	25.588	-16,30	99,662	99,651
UAB „Fortum Heat Lietuva“	0,142	0,136	4,41	0,21	0,28	-25,00	0,001	0,001
UAB „Intergas“	6,119	11,957	-48,82	8,295	16,9	-50,92	0,050	0,081
AB agrofirma „Josvainiai“	5,5	6,1	-9,84	9,1	10,154	-10,38	0,045	0,041
UAB „Druskininkų dujos“	29,4	30,61	-3,95	68,3	67,43	1,29	0,240	0,208
UAB „Kodiani dujos“	0,228	0	100,00	0,386	0	100,00	0,002	0,000
UAB SKY ENERGY GROUP		2,576	-100,00		3,147	-100,00	0,000	0,018
Iš viso:	12.236,39	14.712,38	-16,83	21.496,29	25.685,91	-16,31	100	100

Šaltinis – Komisija.

#### **Nebuitinių vartotojų segmentas:**

Nebuitiniams vartotojams gamtines dujas mažmeninėje rinkoje 2014 m. III ketv. tiekė 9 įmonės, kurios nebutiniams vartotojams analizuojamu laikotarpiu pardavė 82,6 mln. m<sup>3</sup> gamtinių dujų. Palyginti su 2013 m. III ketv., nebutiniai vartotojai suvartojo 3,8 proc. mažiau gamtinių dujų.

14 lentelė. Gamtinių dujų tiekimo įmonių patiekti gamtinių dujų kiekiai, 2012–2014 m. III ketv., tūkst. m<sup>3</sup>

Gamtinių dujų tiekėjai nebutiniams vartotojams	2014 m. III ketv.	2013 m. III ketv.	2014 m. III ketv. pokytis, palyginti su 2013 m. III ketv., proc.	2012 m. III ketv.	2014 m. III ketv. pokytis, palyginti su 2012 m. III ketv., proc.
AB „Lietuvos dujos“	70.536	78.024	-9,60	92.786	-23,98
UAB „Dujotekana“	3.563	5.343	-33,31	7.202	-50,53
UAB „Haupas“	50	1.352	-96,27	1.387	-96,37
AB agrofirma „Josvainiai“	497	422	17,65	451	10,16
UAB „Druskininkų dujos“	7	28	-74,67	9	-23,07
UAB „Fortum Heat Lietuva“	777	600	29,36	1.266	-38,64
UAB „Intergas“	159	79	101,88	250	-36,20
UAB „Grata group“	6.972	0	100,00	0	100,00
UAB „Kodiani dujos“	11	0	100,00	0	100,00
<b>Iš viso:</b>	<b>82.571</b>	<b>85.848</b>	<b>-3,82</b>	<b>103.351</b>	<b>-20,11</b>

Šaltinis – Komisija.

Gamtinių dujų tiekimo įmonių pajamos iš nebutinių vartotojų 2014 m. III ketv. sumažėjo 16,2 proc. arba 17,6 mln. Lt., palyginti su 2013 m. III ketv. ir sudarė 91,3 mln. Lt. Žymiausiai mažėjo UAB „Haupas“, AB „Lietuvos dujos“, UAB „Dujotekana“ ir UAB „Druskininkų dujos“ gaunamos pajamos. UAB „Intergas“, AB agrofirma „Josvainiai“ ir UAB „Fortum Heat Lietuva“ pajamos augo atitinkamai 104, 28,5 ir 8,8 proc.

15 lentelė. Gamtinių dujų tiekimo įmonių pajamos 2012–2014 m. III ketv., tūkst. Lt

Gamtinių dujų tiekėjai nebutiniams vartotojams	2014 m. III ketv.	2013 m. III ketv.	2014 m. III ketv. pokytis, palyginti su 2013 m. III ketv., proc.	2012 m. III ketv.	2014 m. III ketv. pokytis, palyginti su 2012 m. III ketv., proc.
AB „Lietuvos dujos“	77.129	98.365	-21,59	130.610	-40,95
UAB „Dujotekana“	4.631	6.824	-32,14	10.214	-54,66
UAB „Haupas“	92	2.037	-95,50	2.265	-95,96
AB agrofirma „Josvainiai“	751	584	28,48	668	12,41
UAB „Druskininkų dujos“	16	51	-68,09	19	-15,40
UAB „Fortum Heat Lietuva“	1.030	947	8,83	2.087	-50,62
UAB „Intergas“	208	102	103,51	355	-41,41
UAB „Grata group“	7.427	0	100,00	0	100,00
UAB „Kodiani dujos“	16	0	100,00	0	100,00
<b>Iš viso:</b>	<b>91.299</b>	<b>108.910</b>	<b>-16,17</b>	<b>146.218</b>	<b>-37,56</b>

Šaltinis – Komisija.

Pagrindinę nebutinių vartotojų rinkos dalį, vertinant pagal parduotų gamtinių dujų kiekį, ir toliau užima AB „Lietuvos dujos“, kurios rinkos dalis 2014 m. III ketv. sumažėjo ir buvo 84,48 proc. (2013 m. III ketv. buvo 90,32 proc.). UAB „Dujotekana“ užimama rinkos dalis 2014 m. III ketv. sumažėjo iki 5,07 proc. (2013 m. III ketv. buvo 6,27), tokiam pasikeitimui įtakos turėjo naujas rinkos dalyvis – UAB „Grata group“, kuris 2014 m. III ketv. užėmė 8,13 proc. mažmeninės gamtinių dujų tiekimo rinkos.

16 lentelė. Gamtinių dujų tiekimo įmonių užimama rinkos dalis pagal parduodamų dujų kiekį 2012–2014 m. III ketv.

Gamtinių dujų tiekėjai nebutiniams vartotojams	2014 m. III ketv. proc.	2013 m. III ketv. proc.	2014 m. III ketv. pokytis, palyginti su 2013 m. III ketv., proc. punktai	2012 m. III ketv. proc.	2014 m. III ketv. pokytis, palyginti su 2012 m. III ketv., proc. punktai
AB „Lietuvos dujos“	84,48	90,32	-5,84	89,33	-4,85
UAB „Dujotekana“	5,07	6,27	-1,19	6,99	-1,91
UAB „Haupas“	0,10	1,87	-1,77	1,55	-1,45
AB agrofirma „Josvainiai“	0,82	0,54	0,29	0,46	0,37
UAB „Druskininkų dujos“	0,02	0,05	-0,03	0,01	0,00
UAB „Fortum Heat Lietuva“	1,13	0,87	0,26	1,43	-0,30
UAB „Intergas“	0,23	0,09	0,13	0,24	-0,01
UAB „Grata group“	8,13	0,00	8,13	0,00	8,13
UAB „Kodiani dujos“	0,02	0,00	0,02	0,00	0,02

Šaltinis – Komisija.

#### 4.4. Investicijos

2014 m. III ketv. gamtinių dujų tiekimo veikloje tik AB „Lietuvos dujos“ investavo 311 tūkst. Lt. Palyginti su praėjusių metų tuo pačiu laikotarpiu, investicijos išaugo 275 tūkst. Lt, kada įmonė investavo beveik 36 tūkst. Lt.