



Valstybinė
kainų ir
energetikos
kontrolės
komisija

GAMTINIŲ DUJŲ RINKOS STEBĖSENOS ATASKAITA UŽ 2014 M. II KETVIRTĮ

Vilnius, 2014

Valstybinė kainų ir energetikos kontrolės komisija
Verkių g. 25C-1
LT-08223 Vilnius
Tel. +370 5 213 5166
Faks. +370 5 213 5270
El. p. rastine@regula.lt
www.regula.lt
2014 m. rugpjūtis

TURINYS

ĮVADAS.....	4
1. GAMTINIŲ DUJŲ IMPORTAS	6
1.1. Rinkos dalyviai	6
1.2. Rinkos apimtis	6
2. GAMTINIŲ DUJŲ PERDAVIMAS	9
2.1. Rinkos dalyviai	9
2.2. Rinkos apimtis	9
2.3. Investicijos.....	10
3. GAMTINIŲ DUJŲ SKIRSTYMAS	11
3.1. Rinkos dalyviai	11
3.2. Rinkos apimtis	11
3.3. Investicijos.....	12
4. GAMTINIŲ DUJŲ TIEKIMAS	12
4.1. Rinkos dalyviai	12
4.2. Didmeninė gamtinių dujų tiekimo rinka.....	13
4.3. Mažmeninė gamtinių dujų tiekimo rinka	17
4.4. Investicijos.....	21

ĮVADAS

Valstybinė kainų ir energetikos kontrolės komisija (toliau – Komisija) parengė 2014 m. II ketv. gamtinių dujų rinkos stebėsenos ataskaitą.¹ Ataskaita parengta pagal gamtinių dujų įmonių Komisijai pateiktų ataskaitų, Europos centrinio banko, Lietuvos banko duomenis.

Esminiai 2014 m. II ketv. įvykiai:

- Gamtines dujas importuojantys rinkos dalyviai 2014 m. II ketv. importavo 520,3 mln. m³ gamtinių dujų, t. y. 8,5 proc. mažiau nei 2013 m. II ketv.
- Importuojamų gamtinių dujų sąnaudos siekė 162 mln. Lt.
- Vidutinė svertinė importuojamų gamtinių dujų kaina 2014 m. II ketv. buvo 985 Lt/tūkst. m³ 22,87 proc. mažesnė nei 2013 m. II ketv.
- 2014 m. II ketv. gamtinių dujų tranzito apimtys, palyginti su 2013 m. II ketv., mažėjo 7,9 proc., o perdavimas Lietuvos vartotojams mažėjo 9,1 proc. Vidutiniškai per šių metų antrąjį ketvirtį perdavimo sistema buvo transportuota 8,62 proc. mažiau dujų, palyginti su praėjusių metų atitinkamu laikotarpiu.
- Perdavimo sistemos operatoriaus gaunamos pajamos iš sistemos naudotojų sumažėjo 6,97 proc.
- 2014 m. II ketv. paskirstyta 108,9 mln. m³ gamtinių dujų, t. y. 25,9 proc. mažiau nei tuo pačiu laikotarpiu praėjusiais metais.
- 2014 m. II ketv. skirstymo veiklos pajamos sudarė 29,3 mln. Lt. ir, palyginti su 2013 m. II ketv., jos sumažėjo 2,1 proc.
- Didmeninė gamtinių dujų tiekimo rinka 2014 m. II ketv., palyginti su 2013 m. II ketv. sumažėjo 1,41 proc., t. y. nuo 440,6 mln. m³ iki 434,4 mln. m³.
- Gamtinių dujų tiekėjai, veikiantys didmeninėje gamtinių dujų tiekimo rinkoje, 2014 m. II ketv. gavo 44,3 mln. Lt pajamų, arba 49,6 mln. Lt mažiau nei 2013 m.
- Mažmeninėje gamtinių dujų tiekimo rinkoje veiklą pradėjo UAB „Kodiani dujos“, kuri 2014 m. II ketv. gamtines dujas tiekė buitiniams ir nebutiniams vartotojams.
- Mažmeninėje gamtinių dujų rinkoje patiekta 102,5 mln. m³ gamtinių dujų, t. y. 25,1 proc. mažiau nei 2013 m. II ketv. Tiekimas nebutiniams vartotojams mažėjo 22,43 proc., o buitiniams – 35,1 proc., palyginti su praėjusių metų tuo pačiu laikotarpiu.
- Mažmeninės gamtinių dujų tiekimo rinkos dalyvių pajamos iš buitiniams vartotojams patiektų dujų 2014 m. II ketv. sudarė 28 mln. Lt ir, palyginti su 2013 m. II ketv., buvo 38,4 proc. mažesnės. Pajamos iš nebutinių vartotojų segmento 2014 m. II ketv. buvo 33,3 proc. mažesnės nei 2013 m. II ketv. ir siekė 97,2 mln. Lt.
- UAB „GET Baltic“ gamtinių dujų biržoje buvo sudaryti 185 sandoriai ir suprekiauta 34,6 mln. m³ gamtinių dujų.
- 2014 m. II ketv. perdavimo sistemos operatorius investavo 14,46 mln. Lt, skirstymo sistemos operatoriai investavo 9,6 mln. Lt. Gamtinių dujų tiekimo licencijas turinčios įmonės analizuojamu laikotarpiu investavo 5,4 tūkst. Lt.
- Komisija, siekdama užtikrinti skaidrias ir nediskriminuojančias sąlygas asmenims, ketinantiems pasinaudoti suskystintų gamtinių dujų terminalu, 2014 m. balandžio 14 d. nutarimu

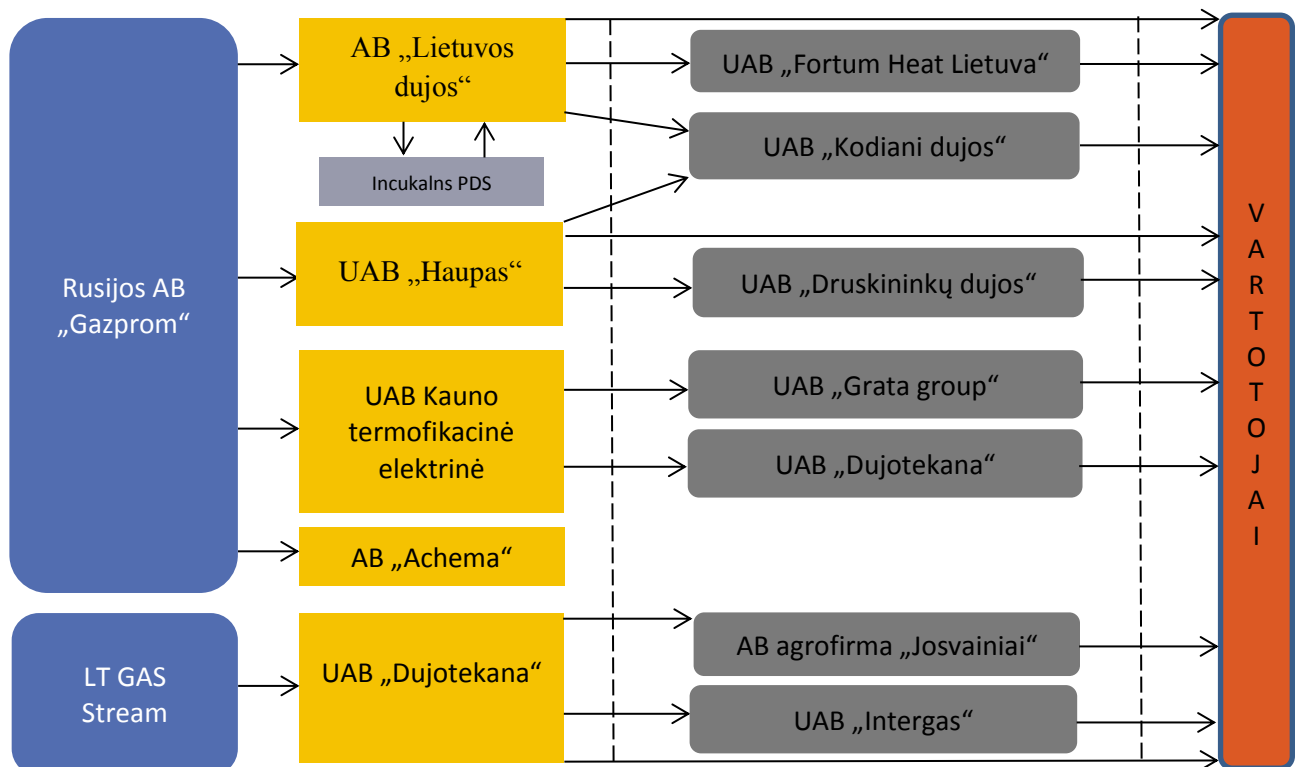
¹ *Pastaba: ankstesnių laikotarpių ataskaitose informacija nesutampa su šioje ataskaitoje pateiktais duomenimis, nes įsigaliojus 2011 m. spalio 25 d. Europos Parlamento ir Tarybos reglamentui Nr. 1227/2011 dėl didmeninės energijos rinkos vientisumo ir skaidrumo (toliau – Reglamentas), didmeninė rinka ataskaitoje aprašyta pagal taikytinas jo nuostatas. Vadovaujantis Reglamento 2 straipsnio 4–8 punktais, rinkos dalyviai (fiziniai ar juridiniai asmenys), sudarantys sandorius vienoje ar daugiau didmeninių energijos rinkų, kurioje prekiaujama didmeniniais energetikos produktais, įskaitant gamtinių dujų tiekimo sutartis ir kurių suvartojimas yra didesnis nei 600 GWh, priskiriami didmeninei energijos rinkai.*

Nr. O3-104 suderino AB „Klaipėdos nafta“ parengtas Naudojimosi suskystintų gamtinių dujų terminalu taisykles.

- Siekiant užtikrinti reikalavimų, susijusių su prekyba suskystintų gamtinių dujų terminalo būtinuoju kiekiu, tinkamo įgyvendinimo priežiūrą ir kontrolę, Komisija patikslino Prekybos gamtinėmis dujomis priežiūros taisykles, detaliai reglamentuodama prekybos suskystintų gamtinių dujų terminalo būtinuoju kiekiu priežiūros tvarką ir sąlygas.

- Ataskaitoje nagrinėjamos gamtinių dujų importo, perdavimo, skirstymo bei tiekimo rinkos. 1 paveiksle pavaizduota gamtinių dujų rinkos struktūra 2014 m. II ketv. pagal sudarytas dvišales sutartis.

1 pav. **Gamtinių dujų rinkos struktūra 2014 m. II ketv. pagal sudarytas dvišales sutartis**



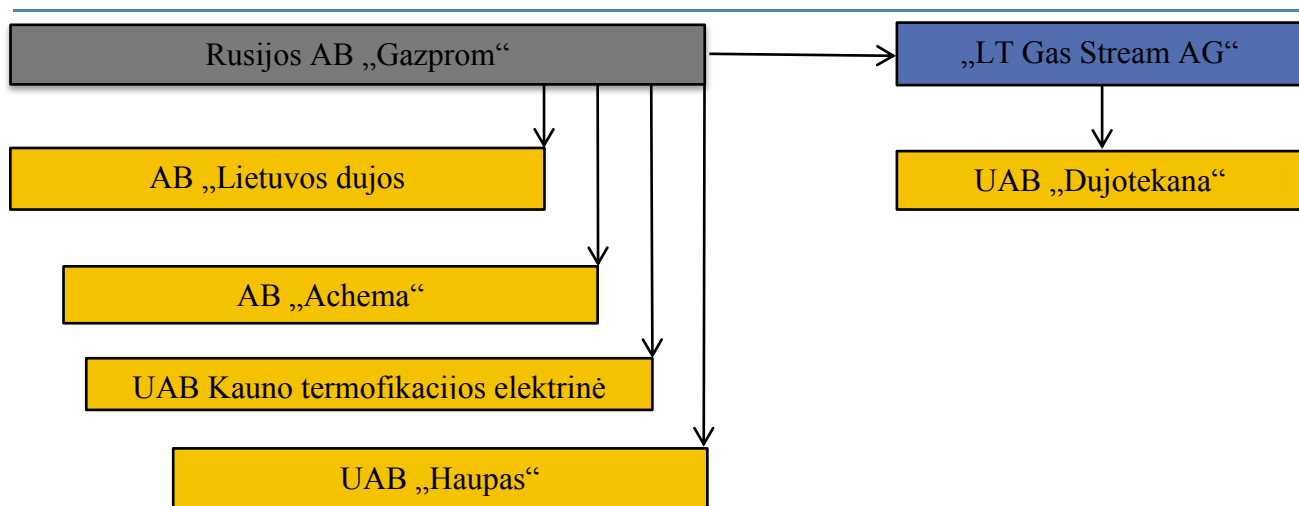
Šaltinis – Komisija.

1. GAMTINIŲ DUJŲ IMPORTAS

1.1. Rinkos dalyviai

2014 m. II ketv. gamtinių dujų importo rinkoje veikė tie patys rinkos dalyviai kaip ir 2013 m. Gamtines dujas importavo AB „Lietuvos dujos“, UAB „Dujotekana“, UAB „Haupas“, AB „Achema“ ir UAB Kauno termofikacijos elektrinė. Gamtinės dujos į Lietuvą 2014 m. II ketv. buvo importuojamos iš vienintelio išorinio tiekėjo – Rusijos AB „Gazprom“. UAB „Dujotekana“ dujas importavo iš tarpininko „LT GAS Stream AG“, o ne tiesiogiai iš AB „Gazprom“.

2 pav. Gamtinių dujų importo į Lietuvą segmento dalyviai



Šaltinis – Komisija.

1.2. Rinkos apimtis

2014 m. II ketv. į Lietuvą importuota 520,3 mln. m³ gamtinių dujų, t. y. 8,5 proc. mažiau nei 2013 m. II ketv., kai buvo importuota 568,5 mln. m³ dujų, ir 14,9 proc. mažiau nei 2012 m. II ketv. Visi gamtinių dujų rinkos dalyviai, išskyrus UAB Kauno termofikacijos elektrinę ir AB „Achema“, 2014 m. II ketv. importavo mažiau gamtinių dujų nei 2013 m. tuo pačiu laikotarpiu. 2014 m. II ketv., palyginti su 2013 m. II ketv. AB „Lietuvos dujos“ importuotų gamtinių dujų kiekiai mažėjo 20,2 proc., UAB „Dujotekana“ – 66,6 proc., UAB „Haupas“ – 65,2 proc. Tuo tarpu UAB Kauno termofikacijos elektrinės importuotų gamtinių dujų kiekis didėjo 38,6 proc., o AB „Achema“ – 0,3 proc.

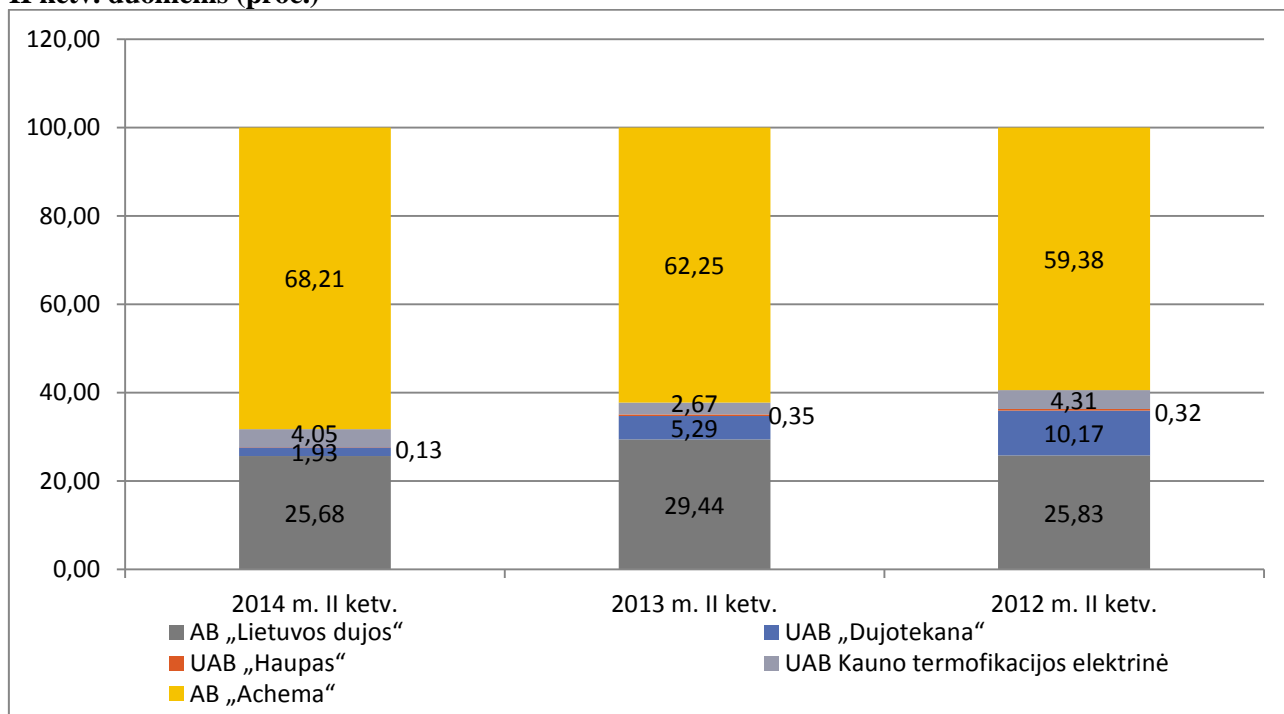
1 lentelė. Į Lietuvą importuotų gamtinių dujų kiekiai, tūkst. m³, 2012–2014 m. II ketv.

Importuotojas	2014 m. II ketv.	2013 m. II ketv.	2014 m. II ketv. pokytis, palyginti su 2013 m. II ketv., proc.	2012 m. II ketv.	2014 m. II ketv. pokytis, palyginti su 2012 m. II ketv., proc.
AB „Lietuvos dujos“	133.621	167.382	-20,17	157.814	-15,33
UAB „Dujotekana“	10.038	30.055	-66,60	62.129	-83,84
UAB „Haupas“	685	1.970	-65,23	1.929	-64,49
UAB Kauno termofikacijos elektrinė	21.065	15.204	38,55	26.350	-20,06
AB „Achema“	354.867	353.938	0,26	362.828	-2,19
Iš viso:	520.276	568.549	-8,49	611.050	-14,86

Šaltinis – Komisija.

Vertinant rinką pagal importuotų gamtinių dujų kiekį, 2014 m. II ketv. didžiausias rinkos dalis užėmė AB „Lietuvos dujos“ ir AB „Achema“, atitinkamai – 25,7 proc. ir 68,2 proc. Pažymėtina, kad AB „Achema“ užimama rinkos dalis augo beveik 6 proc. punktais, UAB Kauno termofikacijos elektrinės – 1,37 proc. punkto, palyginti su tuo pačiu 2013 m. laikotarpiu. AB „Lietuvos dujos“ dalis sumažėjo nuo 29,44 proc. iki 25,68 proc., UAB „Dujotekana“ rinkos dalis sumažėjo nuo 5,29 proc. iki 1,93 proc., UAB „Haupas“ rinkos dalis sumažėjo 0,35 proc. iki 0,13 proc.

3 pav. **Gamtinių dujų importo rinkos struktūra pagal importuotų gamtinių dujų kiekius 2012–2014 m. II ketv. duomenis (proc.)**



Šaltinis – Komisija.

Įvertinus importuojamų gamtinių dujų kiekio pokytį, importuojamų gamtinių dujų įsigijimo sąnaudas, 2014 m. II ketv., palyginti su 2013 m. II ketv., mažėjo 40,83 proc., o palyginti su 2012 m. II ketv., mažėjo 52,35 proc.

2 lentelė. **Į Lietuvą importuojamų gamtinių dujų įsigijimo sąnaudų dinamika, tūkst. Lt**

Importuotojas	2014 m. II ketv.	2013 m. II ketv. ²	2014 m. II ketv. pokytis, palyginti su 2013 m. II ketv., proc.	2012 m. II ketv.	2014 m. II ketv. pokytis, palyginti su 2012 m. II ketv., proc.
AB „Lietuvos dujos“	127.168	212.646	-40,20	216.170	-41,17
UAB „Dujotekana“	11.968	39.038	-69,34	85.414	-85,99
UAB „Haupas“	893	2.537	-64,80	2.935	-69,57
UAB Kauno termofikacijos elektrinė	21.969	19.570	12,26	35.437	-38,01
Iš viso:	161.998	273.791	-40,83	339.956	-52,35

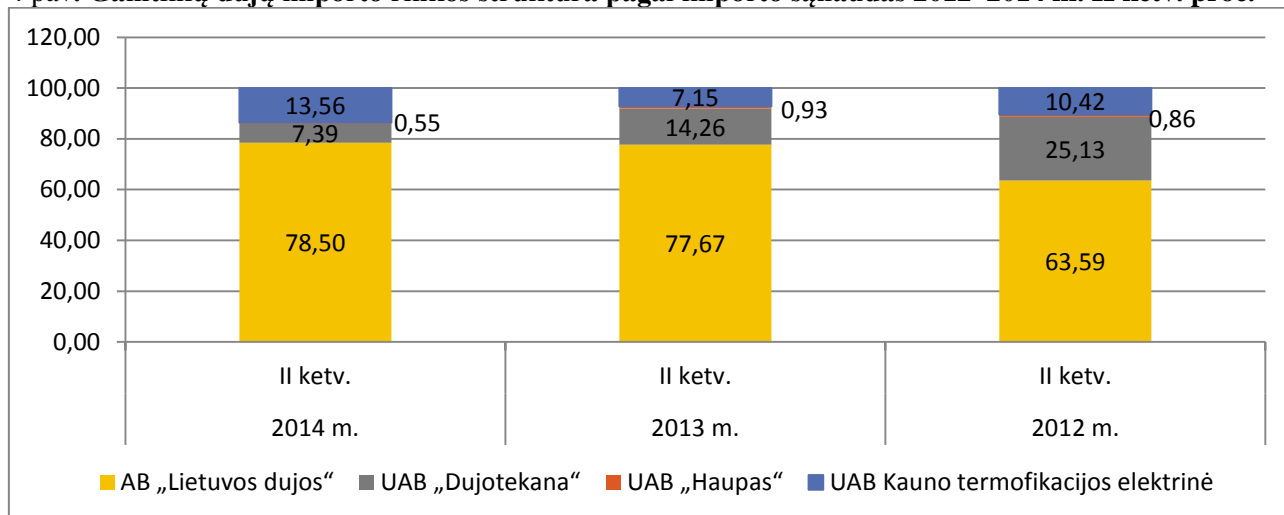
*-nevertinant AB „Achema“ importo sąnaudų.

Šaltinis – Komisija.

² nevertinama Rusijos AB „Gazprom“ pritaikyta nuolaida nuo 2013 m. sausio 1 d. AB „Lietuvos dujos“ importuotoms gamtinėms dujoms.

Vertinant rinką pagal importo sąnaudas, 2014 m. II ketv. didžiausią importo rinkos dalį – 78,5 proc. užėmė AB „Lietuvos dujos“ (rinkos dalis per metus augo 0,83 proc. punkto). UAB Kauno termofikacijos elektrinės užimama rinkos dalis didėjo nuo 7,15 proc. iki 13,56 proc. UAB „Dujotekana“ ir UAB „Haupas“ rinkos dalys mažėjo atitinkamai 6,87 ir 0,38 proc. punkto.

4 pav. Gamtinių dujų importo rinkos struktūra pagal importo sąnaudas 2012–2014 m. II ketv. proc.³



Šaltinis – Komisija.

Importuojamų gamtinių dujų kaina tiesiogiai priklauso nuo alternatyvių kuro rūšių, t. y. 1 proc. sieringumo mazuto ir dyzelinio kuro (gazolio 0,1 proc.) kainos pasaulinėje rinkoje bei euro ir JAV dolerio kurso santykio. 2014 m. II ketv., palyginti su 2013 m. II ketv. 1 proc. sieringumo mazuto, priklausomai nuo mėnesio, kaina kito nuo -3,24 iki 0,06 proc. Dyzelinio kuro (gazolio 0,1 proc.) kaina balandžio, gegužės ir birželio mėnesį buvo mažesnė – 3,47–0,52 proc. palyginti su tuo pačiu 2013 m. laikotarpiu. JAV doleris 2014 m. II ketv. buvo 5,63–4,23 proc. punkto pigesnis lito atžvilgiu nei tuo pačiu praėjusių metų laikotarpiu.

3 lentelė. 1 proc. sieringumo mazuto ir dyzelinio kuro (gazolio 0,1 proc.) 6 mėn. kainos ir valiutų kursų santykio 2013–2014 m. II ketv. palyginimas

Gamtinių dujų importo kainos veiksnys	Mėnuo	Kaina, JAV dol./t		Pokytis, proc.
		2014 m. II ketv.	2013 m. II ketv.	
1 proc. sieringumo mazutas	Balandis	610,53	630,96	-3,24
	Gegužė	614,99	621,51	-1,05
	Birželis	620,5	620,14	0,06
Dyzelinis kuras (0,1)	Balandis	919,21	952,26	-3,47
	Gegužė	914,88	931,04	-1,74
	Birželis	913,55	918,37	-0,52
Lt/JAV dol.	Balandis	2,493	2,6416	-5,63
	Gegužė	2,5375	2,6549	-4,42
	Birželis	2,528	2,6397	-4,23

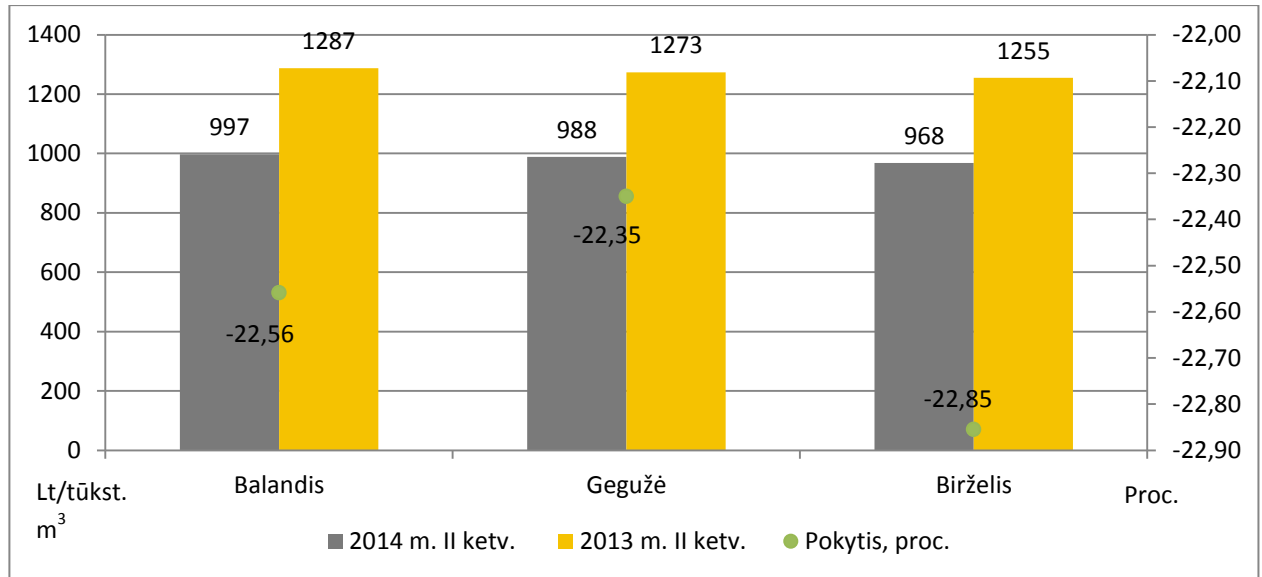
Šaltinis – Europos centrinis bankas, AB „Lietuvos dujos“, Komisija.

2014 m. gegužės 8 d. „Nasdaq Omx“ Vilniaus biržoje AB „Lietuvos dujos“ išplatino pranešimą apie esminį įvykį, kad AB „Lietuvos dujos“ pasiekė susitarimą su Rusijos AB „Gazprom“ dėl gamtinių dujų importo kainos sumažinimo. Šis įvykis ir alternatyvių kuro rūšių kainų pokyčiai lėmė, kad 2014 m. II ketv. importuojamų gamtinių dujų kaina buvo 22,87 proc.

³ nevertinama Rusijos AB „Gazprom“ pritaikyta nuolaida nuo 2013 m. sausio 1 d. AB „Lietuvos dujos“ importuotoms gamtinėms dujoms.

mažesnė nei 2013 m. II ketv. ir siekė 985 Lt už tūkst. m³ (2013 m. II ketv. vidutinė importuojamų dujų kaina buvo 1277 Lt už tūkst. m³)⁴.

5 pav. Vidutinė gamtinių dujų importo kaina 2013–2014 m. II ketv., Lt/tūkst. m³ *



* Nevertinama Rusijos AB „Gazprom“ pritaikyta nuolaida nuo 2013 m. sausio 1 d. AB „Lietuvos dujos“ importuotoms gamtinėms dujoms

Šaltinis – Komisija.

2. GAMTINIŲ DUJŲ PERDAVIMAS

2.1. Rinkos dalyviai

2014 m. II ketv. gamtinių dujų perdavimo rinkoje veikė vienas operatorius – AB „Amber Grid“, kuriam Komisija terminuotą gamtinių dujų perdavimo licenciją išdavė 2013 m. liepos 18 d. Licencijuojamos veiklos teritorija apima visas 10 Lietuvos apskričių. Tranzito veikla, nėra reguliuojama, šią veiklą vykdo perdavimo tinklo operatorius AB „Amber Grid“.

2.2. Rinkos apimtis

Perdavimo sistemos operatorius 2014 m. II ketv. transportavo 920,7 mln. m³ gamtinių dujų. 521,89 mln. m³ arba 56,7 proc. viso kiekio teko Lietuvos vartotojams, o 398,84 mln. m³ buvo transportuota į Rusiją. Iš viso per šiuos metus antrąjį ketvirtį buvo transportuota 8,62 proc. mažiau dujų, negu 2013 m. II ketv. Gamtinių dujų perdavimas Lietuvos vartotojams 2014 m. II ketv. buvo 9,13 proc. mažesnis nei 2013 m. II ketv.

⁴ Nevertinama Rusijos AB „Gazprom“ pritaikyta nuolaida nuo 2013 m. sausio 1 d. AB „Lietuvos dujos“ importuotoms gamtinėms dujoms.

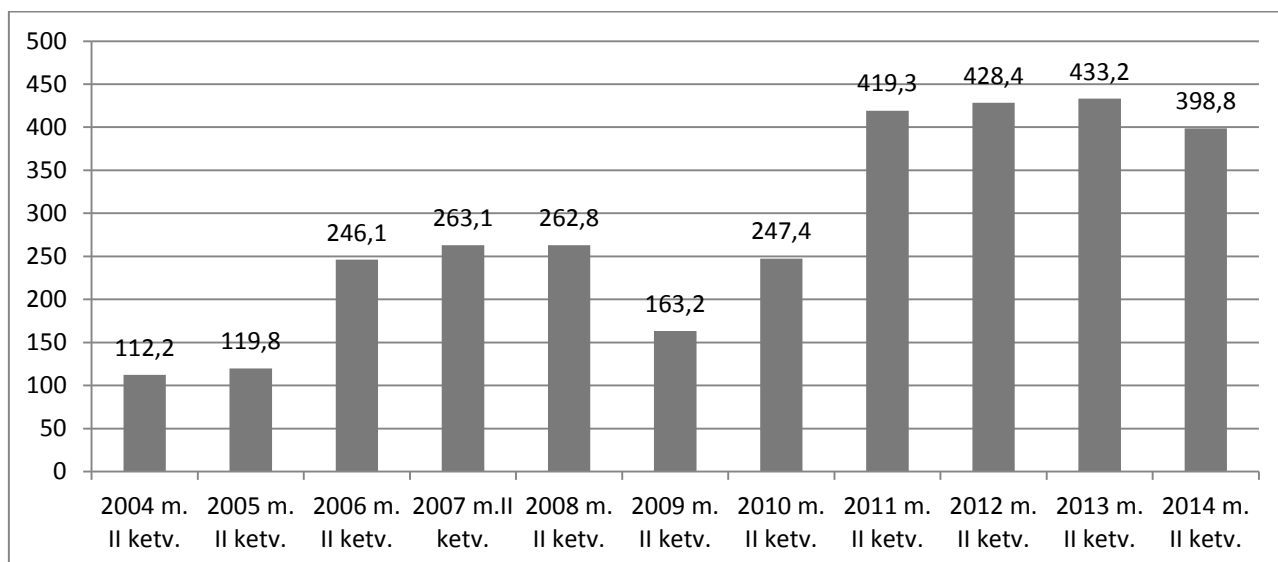
4 lentelė. **Gamtinių dujų perdavimo apimtys, tūkst. m³**

Perdavimas	2014 m. II ketv.	2013 m. II ketv.	2014 m. II ketv. pokytis, palyginti su 2013 m. II ketv., proc.	2012 m. II ketv.	2014 m. II ketv. pokytis, palyginti su 2012 m. II ketv., proc.
Perdavimas LT vartotojams	521.885	574.341	-9,13	618.360	-15,60
Tranzitas	398.843	433.226	-7,94	428.412	-6,90
Iš viso:	920.728	1.007.567	-8,62	1.046.772	-12,04

Šaltinis – Komisija.

Perdavimo sistemos operatorius 2014 m. II ketv. gavo 24,9 mln. Lt pajamų (nevertinant tranzito pajamų, pajamų už perdavimo pajėgumų viršijimą, balansavimo gamtinių dujų perdavimo sistemoje pajamų). 2014 m. II ketv. perdavimo sistemos operatoriaus gaunamos pajamos iš sistemos naudotojų sumažėjo 6,97 proc., palyginti su tuo pačiu laikotarpiu 2013 m.

2014 m. II ketv., palyginti su 2013 m. II ketv., gamtinių dujų tranzito dalis perdavimo rinkos struktūroje išaugo 0,32 procentinio punkto, tranzito apimtys kiekybine išraiška mažėjo 7,9 proc.

6 pav. **Gamtinių dujų tranzito dinamika, mln. m³, 2004–2014 m. II ketv.**

Šaltinis – Komisija.

2.3. Investicijos

2014 m. II ketv. į perdavimo veiklą buvo investuota 14,46 mln. Lt., palyginti su praeitų metų tuo pačiu laikotarpiu, investicijos į gamtinių dujų perdavimo veiklą yra 39,27 proc. mažesnės (2013 m. II ketv. buvo investuota 23,8 mln. Lt.).

Analizuojamu laikotarpiu daugiausia (57,6 proc.) buvo investuota į magistralinio dujotiekio Klaipėda–Kuršėnai statybą (8,31 mln. Lt). Likusi dalis investicijų buvo skirta dujotiekių, kompresorinių ir skirstymo stočių rekonstrukcijai ir atstatymui ir naujam turtui įsigyti.

5 lentelė. **Investicijos į gamtinių dujų perdavimo veiklą, 2013–2014 m. II ketv.**

	2014 m. II ketv.	2013 m. II ketv.	Pokytis, tūkst. Lt	Pokytis, proc.
Investicijos, tūkst. Lt	14.455,9	23.803	9.347,1	-39,27

Šaltinis – Komisija.

Didžioji dalis 2013 m. II ketv. investicijų, t. y. 18,7 mln. Lt buvo investuota į dujų sistemos plėtrą. Magistralinio dujotiekio nuo atšakos Tauragės DSS iki atšakos į Šilutės DSS statybai buvo skirta 9,8 mln. Lt, magistralinio dujotiekio nuo atšakos į Šilutės DSS iki atšakos į Klaipėdos DSS-2, atšakos į Klaipėdos DSS-2 statybai – 8,6 mln. Lt.

3. GAMTINIŲ DUJŲ SKIRSTYMAS

3.1. Rinkos dalyviai

Komisijos išduotas gamtinių dujų skirstymo veiklos licencijas 2014 m. II ketv. turėjo ir veiklą vykdė šešios įmonės. Skirstymo rinkos dalyvių skaičius 2014 m. II ketv., palyginti su 2013 m., nepakito.

6 lentelė. Įmonės, turinčios gamtinių dujų skirstymo licencijas, 2014 m. II ketv.

Eilės. Nr.	Įmonės pavadinimas	Veiklos vykdymas
1.	AB „Lietuvos dujos“	Taip
2.	AB agrofirma „Josvainiai“	Taip
3.	UAB „Intergas“	Taip
4.	UAB „Fortum Heat Lietuva“	Taip
5.	UAB „Druskininkų dujos“	Taip
6.	AB „Achema“	Taip

Šaltinis – Komisija.

3.2. Rinkos apimtis

2014 m. II ketv. gamtinių dujų skirstymo sistema buvo transportuota 108,9 mln. m³ gamtinių dujų. Palyginti su tuo pačiu praėjusių metų laikotarpiu, paskirstytų gamtinių dujų apimtis mažėjo 25,92 proc.

Buitiniams vartotojams 2014 m. II ketv. buvo paskirstyta 18,6 mln. m³ gamtinių dujų, t. y. 17,06 proc. viso paskirstyto gamtinių dujų kiekio. Buitiniams vartotojams paskirstytų gamtinių dujų kiekis 2014 m. II ketv., palyginti su 2013 m. II ketv. sumažėjo 35,12 proc.

Nebuitiniams vartotojams 2014 m. II ketv. paskirstyta 90,3 mln. m³ gamtinių dujų, t. y. 82,93 proc. iš viso paskirstyto gamtinių dujų kiekio. Palyginti su 2013 m. II ketv., 2014 m. II ketv. nebutiniams vartotojams paskirstytų gamtinių dujų kiekis sumažėjo 23,7 proc.

Gamtinių dujų skirstymo rinkos struktūra pagal skirstymo veiklos licencijas turinčių įmonių paskirstytą gamtinių dujų kiekį 2014 m. II ketv. išliko panaši kaip ir 2013 m. II ketv. – didžiausią skirstymo rinkos dalį užima AB „Lietuvos dujos“. Ši įmonė per antrąjį šių metų ketvirtį paskirstė 107 mln. m³ gamtinių dujų arba 98,5 proc., visų paskirstytų gamtinių dujų kiekio. Rinkos dalyvių paskirstytų gamtinių dujų kiekiai pateikti 7 lentelėje.

7 lentelė. Gamtinių dujų skirstymo rinkos apimtys, 2013–2014 m. II ketv. tūkst. m³

Įmonė	Iš viso			Buitiniai vartotojai			Nebuitiniai vartotojai		
	2014 m. II ketv.	2013 m. II ketv.	Pokytis, proc.	2014 m. II ketv.	2013 m. II ketv.	Pokytis, proc.	2014 m. II ketv.	2013 m. II ketv.	Pokytis, proc.
AB „Lietuvos dujos“	107.288	143.326	-25,14	18.527	28.585	-35,19	88.761	114.741	-22,64
UAB „Intergas“	802,9	2.571,48	-68,78	12,04	9,87	21,99	790,83	2.561,6	-69,13
UAB „Fortum heat Lietuva“	253,69	538,8	-52,92	0,35	0,4	-12,5	253,34	538,4	-52,95
UAB „Druskininkų dujos“	41,56	53,48	-22,29	32,58	31,65	2,94	8,98	21,83	-58,86
AB agrofirma „Josvainiai“	480,6	462,6	3,89	9,4	10,6	-11,32	471,2	452	4,25
Iš viso:	108.867	146.952,4	-25,92	18.581,4	28.637,5	-35,12	90.285,3	118.314,8	-23,69

Šaltinis – Komisija.

2014 m. II ketv. skirstymo veiklos pajamos gautos iš sistemos naudotojų sudarė 29,3 mln. Lt. Pajamos, gautos iš buitinių vartotojų, 2014 m. II ketv. sudarė 10,2 mln. Lt ir buvo 5,35 proc. mažesnės nei 2013 m. II ketv. Pajamos iš skirstymo veiklos nebuitiniams vartotojams 2014 m. II ketv., palyginti su 2013 m. II ketv., mažėjo 0,33 proc. ir sudarė 19,06 mln. Lt.

3.3. Investicijos

2014 II ketv. gamtinių dujų skirstymo rinkos dalyviai į skirstymo veiklą investavo 9,6 mln. Lt, t. y. 28,4 proc. mažiau nei praėjusių metų antrąjį ketvirtį. Beveik visa šių investicijų dalis buvo skirta skirstomiesiems dujotiekio tinklams tiesti, atstatyti ar rekonstruoti. 2014 m. II ketv. buvo prijungtas 561 naujas vartotojas, o 2013 m. II ketv. – 503 nauji vartotojai.

8 lentelė. **Gamtinių dujų skirstymo investicinės veiklos rodiklių palyginimas, 2012–2014 m. II ketv., tūkst. Lt**

Investicijos	2014 m. II ketv.	2013 m. II ketv.	2014 m. II ketv. pokytis, palyginti su 2013 m. II ketv., proc.	2012 m. II ketv.	2014 m. II ketv. pokytis, palyginti su 2012 m. II ketv., proc.
AB „Lietuvos dujos“	9.590	13.390	28,4	9.314	-2,96
UAB „Intergas“	1	0	100	27	-96,29
UAB „Fortum Heat Lietuva“	0	4,053	-100	0	-
Iš viso:	9.591	13.394,05	28,4	9.341	2,68
Prijungta naujų vartotojų					
AB „Lietuvos dujos“	554	502	10,36	393	40,97
UAB „Druskininkų dujos“	7	1	7 kartai	0	100
UAB „Intergas“	0	0	-	1	-100
Iš viso:	561	503	11,53	394	42,39

Šaltinis – Komisija.

4. GAMTINIŲ DUJŲ TIEKIMAS

4.1. Rinkos dalyviai

Komisija 2014 m. II ketv. gamtinių dujų tiekimo licencijų neišdavė. Analizuojamu laikotarpiu gamtinių dujų tiekimo licencijas turėjo 29 gamtinių dujų tiekimo įmonės, tačiau gamtinių dujų tiekimo veiklą vykdė 11 įmonių.

9 lentelė. **Gamtinių dujų tiekimo licencijas turinčios įmonės 2014 m. II ketv.**

Eil. Nr.	Įmonės pavadinimas	Veiklos vykdymas
1.	AB „Lietuvos dujos“	Vykdė
2.	AB agrofirma „Josvainiai“	Vykdė
3.	UAB „Prekybos namai Giro“	Nevykdė
4.	UAB „Dujotekana“	Vykdė
5.	Bendra Lietuvos ir Rusijos įmonė UAB „Stella Vitae“	Nevykdė
6.	AB „Achema“	Vykdė
7.	UAB „Intergas“	Vykdė
8.	UAB „Haupas“	Vykdė
9.	UAB „Druskininkų dujos“	Vykdė
10.	UAB Kauno termofikacijos elektrinė	Vykdė
11.	UAB „Fortum Heat Lietuva“	Vykdė
12.	UAB „Imlitex“	Nevykdė
13.	AB „Lietuvos energija“	Nevykdė
14.	UAB „Baltic Energy Services“	Nevykdė
15.	UAB „Enefit“	Nevykdė
16.	UAB „Grata group“	Vykdė

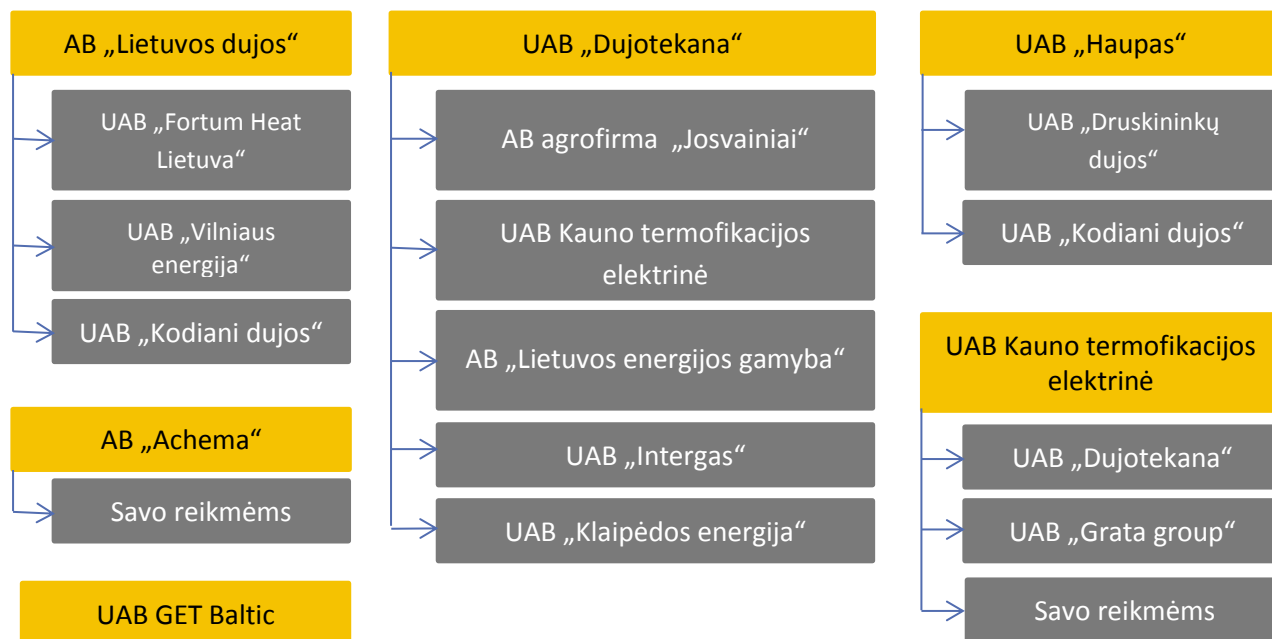
17.	UAB „Dolaurus“	Nevykdė
18.	AB „Panevėžio energija“	Nevykdė
19.	UAB „ENERTY“	Nevykdė
20.	UAB „SOGA Baltic Oil“	Nevykdė
21.	UAB „Energijos tiekimas“	Nevykdė
22.	AB „Šiaulių energija“	Nevykdė
23.	UAB „Energijos kodas“	Nevykdė
24.	UAB Energijos tiekimo centras	Nevykdė
25.	UAB „ELDU“	Nevykdė
26.	UAB LITGAS	Nevykdė
27.	NORDARSI OU	Nevykdė
28.	UAB „European Gas Trading Group“	Nevykdė
29.	UAB „Kodiani dujos“	Vykde

Šaltinis – Komisija.

4.2. Didmeninė gamtinių dujų tiekimo rinka⁵

Vadovaujantis Reglamento 2 straipsnio 4–8 punktais, rinkos dalyviai (fiziniai ar juridiniai asmenys), sudarantys sandorius vienoje ar daugiau didmeninių energijos rinkų, kurioje prekiaujama didmeniniais energetikos produktais, įskaitant gamtinių dujų tiekimo sutartis ir kurių suvartojimas yra didesnis nei 600 GWh, priskiriami didmeninei energijos rinkai. Remiantis 2013 m. duomenimis gamtinių dujų sektoriuje buvo 5 juridiniai asmenys, kurių suvartojimas siekė daugiau nei 600 GWh – AB „Klaipėdos energija“, UAB „Vilniaus energija“, UAB Kauno termofikacijos elektrinė, AB „Lietuvos energijos gamyba“ ir AB „Achema“.

7 pav. Didmeninė gamtinių dujų tiekimo rinkos struktūra 2014 m. II ketv.



Šaltinis – Komisija.

2014 m. II ketv. didmeninėje gamtinių dujų tiekimo rinkoje parduota ir (ar) suvartota 434,4 mln. m³ gamtinių dujų, t. y. 1,41 proc. mažiau nei 2013 m. II ketv., kai buvo parduota ir (ar)

⁵ Pastaba: ankstesnių laikotarpių ataskaitose informacija nesutampa su šioje ataskaitoje pateiktais duomenimis, nes įsigaliojus 2011 m. spalio 25 d. Europos Parlamento ir Tarybos reglamentui Nr. 1227/2011 dėl didmeninės energijos rinkos vientisumo ir skaidrumo (toliau – Reglamentas), didmeninė rinka ataskaitoje yra aprašyta pagal taikytinas jo nuostatas.

suvartota 440,6 mln. m³ gamtinių dujų, ir 8,23 proc. mažiau, nei 2012 m. II ketv. Šiuos pokyčius lėmė mažėjantis gamtinių dujų vartojimas.

10 lentelė. Didmeninės gamtinių dujų tiekimo rinkos struktūra 2012–2014 m. II ketv., tūkst. m³

Didmeninės gamtinių dujų tiekimo rinkos struktūra	2014 m. II ketv.	2013 m. II ketv.	2014 m. II ketv. pokytis, palyginti su 2013 m. II ketv. ((+,-) ir proc.)		2012 m. II ketv.	2014 m. II ketv. pokytis, palyginti su 2012 m. II ketv. ((+,-) ir proc.)	
Pagal dvišales sutartis	38.103	71.016	-32.913	-46,35	84.148	-46.045	-54,72
Biržoje	34.600,1	393	34.207,1	88 kartus	0	34.600,1	100
Savoms reikmėms	361.653	369.142	-7.489	-2,03	389.178	-27.525	-7,07
Iš viso	434.356,1	440.551	-6.194,9	-1,41	473.326	-38.969,9	-8,23

Šaltinis – Komisija.

Didmeninėje gamtinių dujų tiekimo rinkoje pagal dvišales sutartis buvo parduota 38,1 mln. m³ gamtinių dujų. AB „Lietuvos dujos“ parduodami gamtinių dujų kiekiai pagal dvišales sutartis, 2014 m. II ketv., palyginti su 2013 m. II ketv., mažėjo 77 proc., UAB „Dujotekana“ – 32,8 proc., UAB „Haupas“ – 22 proc. Atkreiptinas dėmesys, kad gamtines dujas didmeninėje gamtinių dujų rinkoje pradėjo pardavinėti UAB Kauno termofikacijos elektrinė, kuri prieš tai gamtines dujas naudojo tik savo reikmėms. Didmeninės rinkos dalyviai ir struktūra pavaizduoti 11 lentelėje.

11 lentelė. Didmeninės gamtinių dujų tiekimo rinkos struktūra pagal dvišales sutartis 2012 m. II ketv.–2014 m. II ketv., tūkst. m³

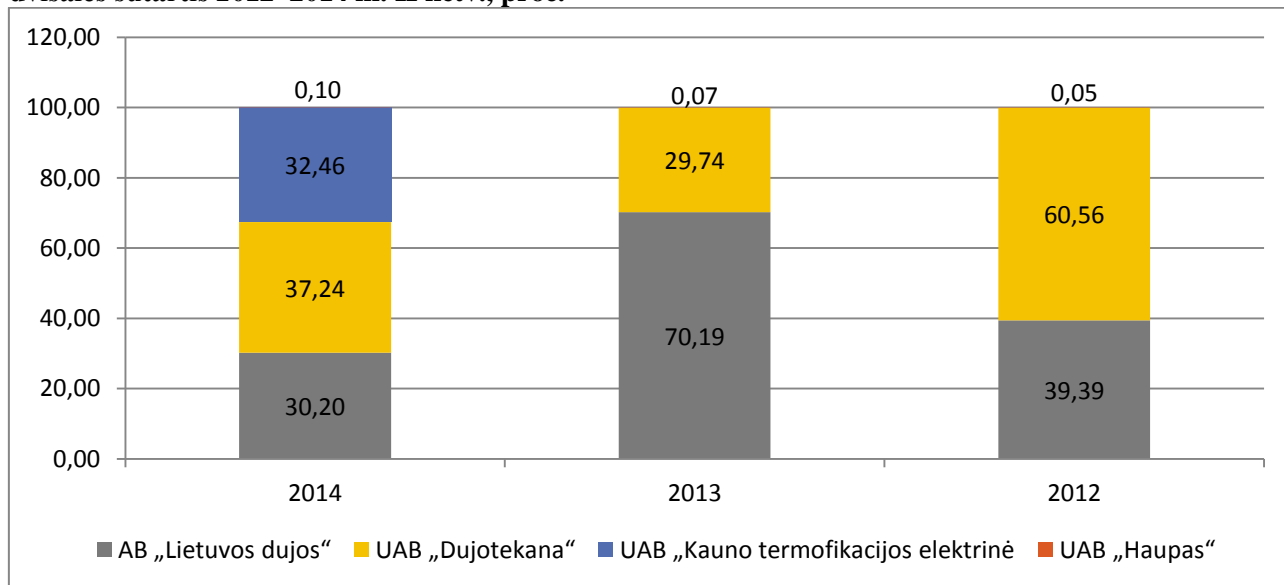
Didmeninės gamtinių dujų tiekimo rinkos dalyviai		2014 m. II ketv.	2013 m. II ketv.	2014 m. II ketv. pokytis, palyginti su 2013 m. II ketv. ((+,-) ir proc.)		2012 m. II ketv.	2014 m. II ketv. pokytis, palyginti su 2012 m. II ketv. ((+,-) ir proc.)	
AB „Lietuvos dujos“	UAB „Fortum Heat Lietuva“	249	536	-287	-53,54	509	-260	-51,08
	UAB „Klaipėdos energija“		4.149	-4.149	-100	5.720	-5.720	-100
	UAB „Lietuvos energijos gamyba“		20.487	-20.487	-100	10.775	-10.775	-100
	UAB „Vilniaus energija“	11.255	24.672	-13.417	-54,38	16.144	-4.889	-30,28
	UAB „Kodiani dujos“	1,23	0	1,23		0	1,23	100
	Iš viso	11.506	49.844	-38.339	-76,92	33.148	-21.643	-65,29
UAB „Dujotekana“	UAB „Intergas“	29	10	19	2,9 karto	10	19	2,9 karto
	AB „agrofirma Josvainiai“	491	460	31	6,74	466	25	5,36
	AB „Lietuvos energijos gamyba“	10.472	9.511	961	10,10	30.976	-20.504	-66,19
	UAB „Vilniaus energija“	0	9.352	-9.352	-100	15.933	-15.933	-100
	UAB Kauno termofikacijos elektrinė	23	0	23	100	0	23	100
	UAB „Klaipėdos energija“	3.173	1.789	1.384	77,36	3.574	-401	-11,22
	Iš viso	14.188	21.122	-6.934	-32,83	50.959	-36.771	-72,16
UAB Kauno termofikacijos elektrinė	UAB „Dujotekana“	2.574	0	2.574	100	0	2.574	100
	UAB „Grata group“	9.796	0	9.796	100	0	9.796	100
	Iš viso:	12.370		12.370	100		12.370	100
UAB „Haupas“	UAB „Kodiani dujos“	1	0	1	100	0	1	100
	UAB „Druskininkų dujos“	38	50	-12	-24,00	41	-3	-7,32
	Iš viso	39	50	-11	-22,00	41	-2	-4,88
Iš viso	38.103	71.016	-32.913	-46,35	84.148	-46.045	-54,72	

Šaltinis – Komisija.

2014 m. II ketv. didmeninėje gamtinių dujų tiekimo rinkoje pagal dvišales sutartis daugiausiai pardavė UAB „Dujotekana“, kurios užimama rinkos dalis palyginti su 2013 m. II ketv. išaugo 7,5 proc. punkto ir sudarė 37,24 proc. AB „Lietuvos dujos“ užimama rinkos dalis sumažėjo

beveik 40 proc. punktų ir sudarė 30,20 proc. Mažiausią rinkos dalį 2012–2014 m. II ketv. užėmė UAB „Haupas“.

8 pav. Gamtinių dujų tiekimo įmonių užimama didmeninės gamtinių dujų tiekimo rinkos dalis pagal dvišales sutartis 2012–2014 m. II ketv., proc.



Šaltinis – Komisija.

Didmeninėje gamtinių dujų rinkoje pagal dvišales sutartis prekyvę gamtinių dujų tiekėjai 2014 m. II ketv. gavo 44,3 mln. Lt pajamų, arba 49,6 mln. Lt mažiau nei 2013 m. II ketv. 2012 m. II ketv. pajamas sudarė 118,7 mln. Lt, arba 62 proc. daugiau nei 2014 m. II ketv.

2014 m. II ketv. savoms reikmėms buvo sunaudota 361,7 mln. m³ gamtinių dujų, palyginti su tuo pačiu 2013 m. laikotarpiu savoms reikmėms buvo sunaudota 2,03 proc. mažiau. Gamtines dujas savoms reikmėms naudojo 2 įmonės – AB „Achema“ ir UAB Kauno termofikacijos elektrinė, abiejų šių įmonių gamtinių dujų suvartojimas mažėjo atitinkamai 0,28 ir 42,8 proc. punkto. AB „Achema“ 2014 m. II ketv. savoms reikmėms sunaudavo 353 mln. m³, o UAB Kauno termofikacijos elektrinė – 8,7 mln. m³ gamtinių dujų.

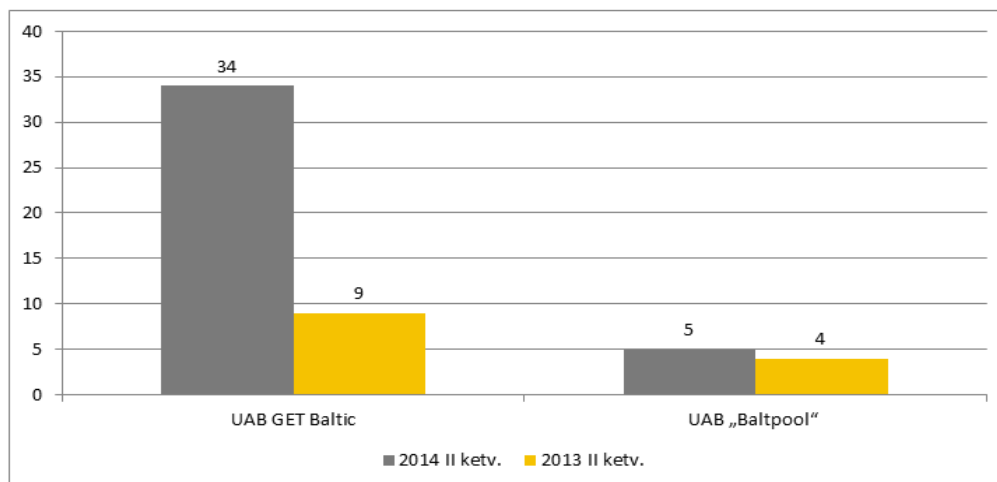
12 lentelė. Didmeninės gamtinių dujų tiekimo rinkos struktūra pagal suvartojamą dujų kiekį savoms reikmėms 2012 m. II ketv.–2014 m. II ketv., tūkst. m³

Didmeninės gamtinių dujų tiekimo rinkos struktūra	2014 m. II ketv.	2013 m. II ketv.	2014 m. II ketv. pokytis, palyginti su 2013 m. II ketv. ((+,-) ir proc.)		2012 m. II ketv.	2014 m. II ketv. pokytis, palyginti su 2012 m. II ketv. ((+,-) ir proc.)	
UAB Kauno termofikacijos elektrinė	8.695	15.204	-6.509	-42,81	26.350	-17.655	-67,00
AB „Achema“	352.958	353.938	-980	-0,28	362.828	-9.870	-2,72
Iš viso	361.653	369.142	-7.489	-2,03	389.178	-27.525	-7,07

Šaltinis – Komisija.

2014 m. II ketv. gamtinių dujų biržose, kurių operatoriai yra UAB „Baltpool“ ir UAB „GET Baltic“, iš viso buvo registruoti 39 dalyviai. Nuosekliai augantis biržos dalyvių skaičius UAB „GET Baltic“ biržoje rodo šio prekybos instrumento pripažinimą tarp rinkos dalyvių ir jo poreikį.

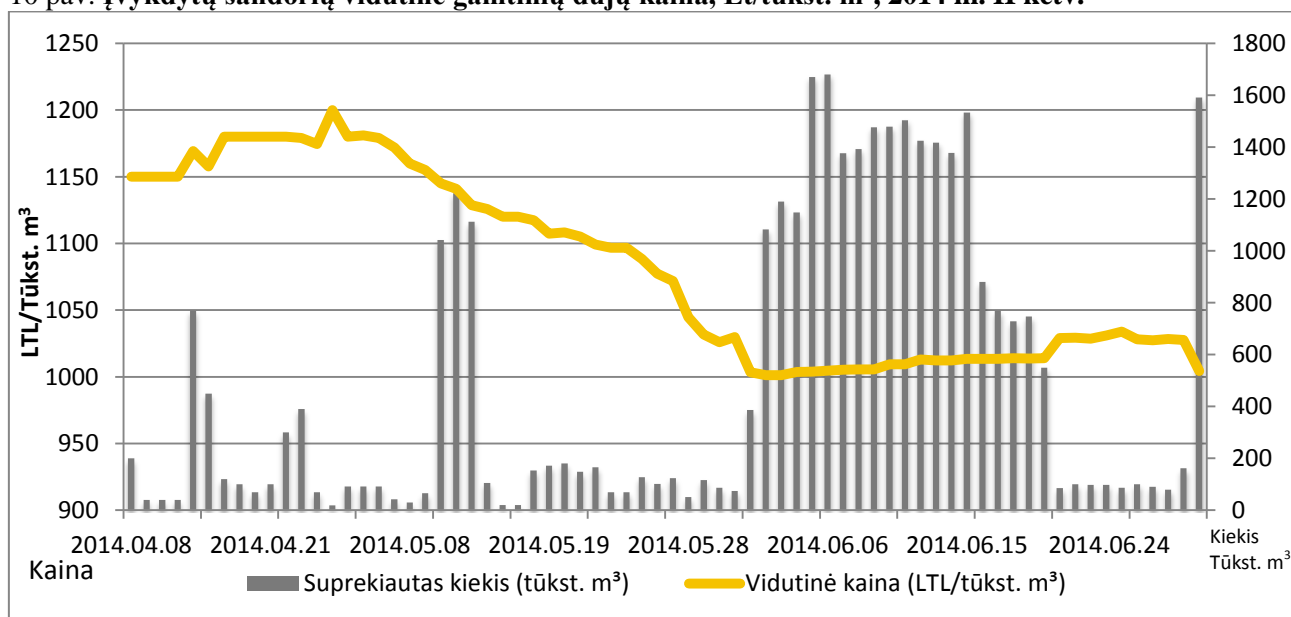
9 pav. Biržos dalyvių skaičius 2013–2014 m. II ketv.



Šaltinis – UAB „GET Baltic“, UAB „Baltpool“.

UAB „Baltpool“ gamtinių dujų biržoje per 2014 m. II ketv. nebuvo sudarytas nė vienas sandoris, o UAB „GET Baltic“ gamtinių dujų biržoje buvo sudaryti 185 sandoriai, jų pagrindu buvo suprekiauta daugiau nei 34,6 mln. m³ gamtinių dujų, palyginti su tuo pačiu praėjusių metų laikotarpiu, gamtinių dujų biržoje parduotas gamtinių dujų kiekis išaugo apie 34,2 mln. m³. Vidutinė gamtinių dujų kaina UAB „GET Baltic“ biržoje šiuo laikotarpiu buvo 1040,1 Lt/tūkst. m³, arba 19,48 proc. mažesnė nei 2013 m. II ketv., tuo metu ji buvo 1291,81 Lt/tūkst. m³. 2014 m. II ketv. užfiksuota žemiausia dujų kaina lygi 999 Lt/tūkst. m³, sandoriai tokia kaina buvo įvykdyti gegužės ir birželio mėnesiais. 2014 m. II ketv. prekybos apyvarta sudarė beveik 36 mln. Lt.

Pažymėtina, kad UAB „GET Baltic“ gamtinių dujų biržos dalyviai aktyviai prekiaavo ateities, einamos bei vakarykštės dienos pristatymo laikotarpių gamtinėmis dujomis, sandoriai biržoje buvo sudaromi beveik kiekvieną dieną.

10 pav. Įvykdytų sandorių vidutinė gamtinių dujų kaina, Lt/tūkst. m³, 2014 m. II ketv.

Šaltinis – UAB „GET Baltic“.

Mažėjanti gamtinių dujų kaina, didėjantis biržos dalyvių skaičius ir palankios sąlygos biržoje didina biržos likvidumą ir svarbą, o nuolatos augantis prekybos biržoje rezultatai formuoja

naują rinkos praktiką bei suteikia rinkos dalyviams naujų galimybių. Gamtinių dujų birža deda svarų indėlį į gamtinių dujų sektoriaus konkurencingumo didinimą ir rinkos santykių vystymą Lietuvoje.

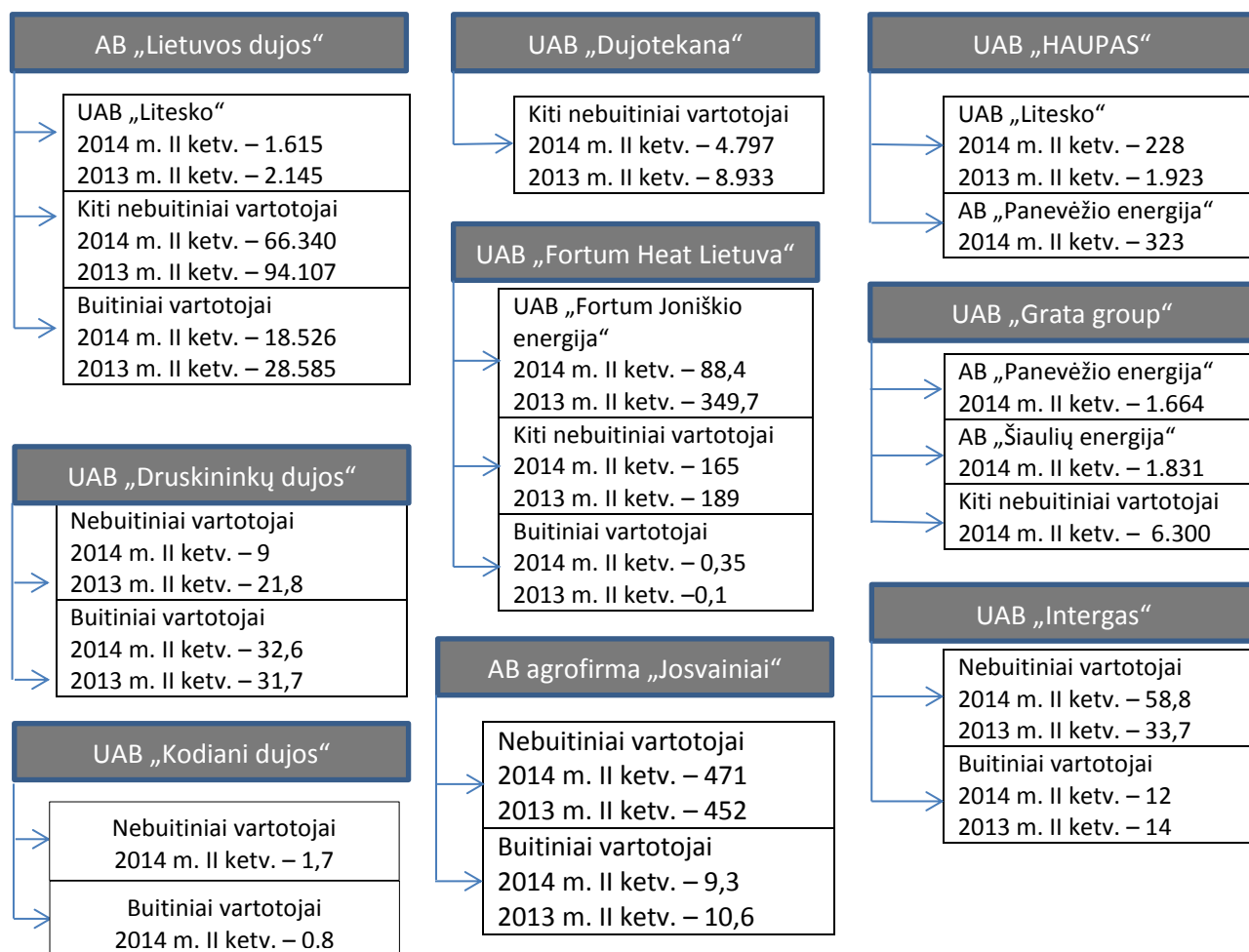
4.3. Mažmeninė gamtinių dujų tiekimo rinka⁶

Gamtinių dujų tiekimą 2014 m. II ketv. vykdė šios įmonės: AB „Lietuvos dujos“, UAB „Dujotekana“, UAB „Haupas“, UAB „Fortum Heat Lietuva“, UAB „Druskininkų dujos“, AB agrofirma „Josvainiai“, UAB „Grata group“ ir UAB „Kodiani dujos“.

2014 m. II ketv. mažmeninėje gamtinių dujų tiekimo rinkoje parduota 102,6 mln. m³ gamtinių dujų, t. y. 25 proc. mažiau negu 2013 m. II ketv., kai buvo parduota 136,8 mln. m³ gamtinių dujų. Tam didžiausią įtaką turėjo 22,4 proc. sumažėję pardavimai nebutiniams vartotojams ir 35,1 proc. buitiniams gamtinių dujų vartotojams.

Atkreiptinas dėmesys, kad 2014 m. II ketv., palyginti su 2013 m. II ketv., pardavimų koncentracija mažmeninėje rinkoje keitėsi: prie AB „Lietuvos dujos“ ir UAB „Dujotekana“, kurios 2013 m. II ketv. atitinkamai užėmė 97,79 proc. rinkos, prisijungė naujas rinkos dalyvis – UAB „Grata group“. Dabar šios 3 įmonės užima 98,63 proc. mažmeninės gamtinių dujų tiekimo rinkos, likusi dalis – 1,37 proc. teko kitiems rinkos dalyviams. 2014 m. II ketv. AB „Lietuvos dujos“, UAB „Dujotekana“ ir UAB „Grata group“ užimamos rinkos dalys atitinkamai sudarė 84,39 proc., 4,68 proc. ir 9,56 proc.

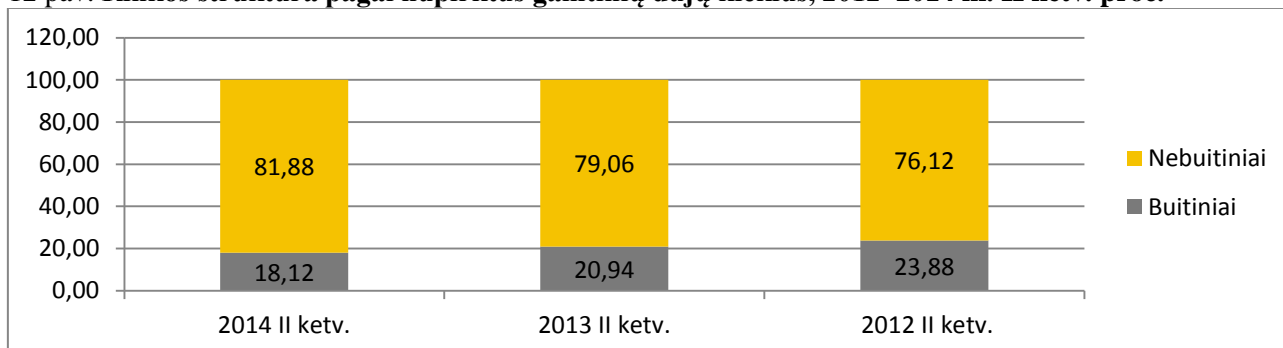
⁶ *Pastaba: ankstesnių laikotarpių ataskaitose informacija nesutampa su šioje ataskaitoje pateiktais duomenimis, nes, įsigaliojus 2011 m. spalio 25 d. Europos Parlamento ir Tarybos reglamentui Nr. 1227/2011 dėl didmeninės energijos rinkos vientisumo ir skaidrumo (toliau – Reglamentas), didmeninė rinka ataskaitoje aprašyta pagal taikytinas jo nuostatas. Pasikeitus didmeninės rinkos struktūrai, atitinkamai keitėsi ir mažmeninė rinka.*

11 pav. Mažmeninės gamtinių dujų tiekimo rinkos struktūra, 2014 m. II ketv. (tūkst. m³)

Šaltinis – Komisija.

2014 m. mažmeninės gamtinių dujų tiekimo rinkos struktūroje pagal nupirktus kiekius buitiniams vartotojams tenkanti dalis sudarė 18,12 proc. ir, palyginti su 2013 m. II ketv., sumažėjo 2,82 proc. punkto. Nebuitinių vartotojų rinkos dalis 2014 m. II ketv. sudarė 81,88 proc.

12 pav. Rinkos struktūra pagal nupirktus gamtinių dujų kiekius, 2012–2014 m. II ketv. proc.



Šaltinis – Komisija.

2014 m. II ketv. Lietuvoje buvo 562,9 tūkst. gamtinių dujų vartotojų, iš kurių 556 tūkst. – buitiniai ir 6,5 tūkst. – nebutiniai. Vertinant rinkos struktūrą ilgesniu periodu, galima pastebėti, kad didėja nebutinių vartotojų, kurie naudoja gamtines dujas, skaičius.

Buitiniai vartotojai, kurie pagal vartotojų skaičių užima 98,83 proc. visos mažmeninės vartotojų rinkos, suvartojo tik 18,12 proc. gamtinių dujų, kurios buvo patiekto mažmeninėje gamtinių dujų tiekimo rinkoje. Nebuitiniai vartotojai nupirko 81,88 proc. mažmeninėje gamtinių dujų tiekimo rinkoje patiekto gamtinių dujų kiekio, nors jų, kaip vartotojų, skaičius, palyginti su buitinių vartotojų skaičiumi, buvo labai mažas – tik 1,17 proc.

Buitinių vartotojų segmentas:

2014 m. II ketv., kaip ir 2013 m., mažmeninėje rinkoje dujas buitiniams vartotojams tiekė 6 įmonės. Gamtinės dujos buvo tiekiamos 556 tūkst. buitinių vartotojų, kurių skaičius palyginti su 2013 m. II ketv., augo 0,4 proc.

2014 m. II ketv. buitiniai vartotojai suvartojo 18,58 mln. m³ gamtinių dujų t. y. 35,1 proc. mažiau negu 2013 m. II ketv. Buitiniai vartotojai už gamtines dujas sumokėjo 28 mln. Lt, t. y. 38,39 proc. (arba 17,45 mln. Lt) mažiau nei 2013 m. II ketv., kai už dujas buvo sumokėta 45,45 mln. Lt. AB „Lietuvos dujos“ ir toliau išlieka pagrindinė gamtinių dujų tiekėja buitiniams vartotojams: 2014 m. II ketv. šios įmonės užimama rinkos dalis sudarė 99,7 proc. pardavimų.

13 lentelė. **Gamtinių dujų kiekio, pajamų bei rinkos dalių buitiniams vartotojams palyginimas, 2013–2014 m. II ketv.**

Tiekėjas	Kiekiai, tūkst. m ³			Pajamos, tūkst. Lt			Segmento dalis pagal kiekius, proc.	
	2014 m. II ketv.	2013 m. II ketv.	Pokytis, proc.	2014 m. II ketv.	2013 m. II ketv.	Pokytis, proc.	2014 m. II ketv.	2013 m. II ketv.
AB „Lietuvos dujos“	18.526	28.585	-35,19	27.902	45.343	-38,46	99,704	99,80
UAB „Fortum Heat Lietuva“	0,35	0,10	3,5 karto	0,568	0,86	-33,95	0,002	0,00
UAB „Intergas“	12,04	14,22	-15,33	15,561	19,83	-21,53	0,065	0,05
AB agrofirma „Josvainiai“	9,3	10,6	-12,26	15,3	16,929	-9,62	0,050	0,04
UAB „Druskininkų dujos“	32,58	31,65	2,94	69,3	71,89	-3,60	0,175	0,11
UAB „Kodiani dujos“	0,76	0		1,169	0		0,004	0
Iš viso:	18.581,03	28.641,57	-35,13	28.003,9	45.452,51	-38,39	100	100

Šaltinis – Komisija.

Nebuitinių vartotojų segmentas:

Nebuitiniams vartotojams gamtines dujas mažmeninėje rinkoje 2014 m. II ketv. tiekė 9 įmonės, kurios nebutiniams vartotojams analizuojamu laikotarpiu pardavė 83,9 mln. m³ gamtinių dujų. Palyginti su 2013 m. II ketv., nebutiniai vartotojai suvartojo 22,43 proc. mažiau gamtinių dujų.

14 lentelė. Gamtinių dujų tiekimo įmonių patiekti gamtinių dujų kiekiai, 2012–2014 m. II ketv.

Gamtinių dujų tiekėjai nebuitiniam vartotojams	2014 m. II ketv.	2013 m. II ketv.	2014 m. II ketv. pokytis, palyginti su 2013 m. II ketv., proc.	2012 m. II ketv.	2014 m. II ketv. pokytis, palyginti su 2012 m. II ketv., proc.
AB „Lietuvos dujos“	67.955	96.252	-29,4	98.355	-30,91
UAB „Dujotekana“	4.797	8.933	-46,3	10.694	-55,14
UAB „Haupas“	553,3	1.926	-71,28	1.861	-70,27
AB agrofirma „Josvainiai“	471,3	452	4,27	455,7	3,42
UAB „Druskininkų dujos“	8,98	21,83	-58,86	10,5	-14,48
UAB „Fortum Heat Lietuva“	253,3	538,4	-52,95	513,6	-50,68
UAB „Intergas“	58,8	33,7	74,48	27,5	2,14 karto
UAB „Grata group“	9.795,96	0		0	
UAB „Kodiani dujos“	1,711	0		0	
Iš viso:	83.895,4	108.156,9	-22,43	111.917	-25,04

Šaltinis – Komisija.

Gamtinių dujų tiekimo įmonių pajamos iš nebuitinių vartotojų 2014 m. II ketv. sumažėjo 33,3 proc. arba 48,49 mln. Lt., palyginti su 2013 m. II ketv. ir sudarė 97,18 mln. Lt. Sparčiausiai mažėjo UAB „Dujotekana“, UAB „Fortum Heat Lietuva“ ir UAB „Druskininkų dujos“ ir UAB „Haupas“ gaunamos pajamos. UAB „Intergas“ ir UAB „Druskininkų dujos“ pajamos augo atitinkamai 42,4 ir 3,1 proc.

15 lentelė. Gamtinių dujų tiekimo įmonių pajamos 2012–2014 m. II ketv.

Gamtinių dujų tiekėjai nebuitiniam vartotojams	2014 m. II ketv.	2013 m. II ketv.	2014 m. II ketv. pokytis, palyginti su 2013 m. II ketv., proc.	2012 m. II ketv.	2014 m. II ketv. pokytis, palyginti su 2012 m. II ketv., proc.
AB „Lietuvos dujos“	77.477,8	125.931	-38,5	138.379,4	-44,0
UAB „Dujotekana“	5.949	15.183	-60,8	14.988	-60,3
UAB „Haupas“	894,2	2.932	-69,5	3.005,8	-70,3
AB agrofirma „Josvainiai“	682,8	662,4	3,1	677,1	0,8
UAB „Druskininkų dujos“	19,9	42,2	-52,8	21,6	-7,9
UAB „Fortum Heat Lietuva“	368,1	880,8	-58,2	871,3	-57,7
UAB „Intergas“	65,8	46,2	42,4	38,9	69,2
UAB „Grata group“	11.718,7	0,0		0,0	
UAB „Kodiani dujos“	2,5	0,0		0,0	
Iš viso:	97.178,9	145.677,7	-33,3	157.982,0	-38,5

Šaltinis – Komisija.

Pagrindinę nebuitinių vartotojų rinkos dalį, vertinant pagal parduotų gamtinių dujų kiekį, ir toliau užima AB „Lietuvos dujos“, kurios rinkos dalis 2014 m. II ketv. sumažėjo ir buvo 80,91 proc. (2013 m. II ketv. buvo 88,99 proc.). UAB „Dujotekana“ užimama rinkos dalis 2014 m. II ketv. sumažėjo iki 5,71 proc. (2013 m. II ketv. buvo 8,26), tokiam pasikeitimui įtakos turėjo naujas rinkos dalyvis – UAB „Grata group“, kuris 2014 m. II ketv. užėmė 11,66 proc. mažmeninės gamtinių dujų tiekimo rinkos.

16 lentelė. Gamtinių dujų tiekimo įmonių užimama rinkos dalis pagal parduodamų dujų kiekį 2012–2014 m. II ketv.

Gamtinių dujų tiekėjai nebuitiniams vartotojams	2014 m. II ketv. proc.	2013 m. II ketv. proc.	2014 m. II ketv. pokytis, palyginti su 2013 m. II ketv., punktais	2012 m. II ketv.	2014 m. II ketv. pokytis, palyginti su 2012 m. II ketv., proc. punktais
AB „Lietuvos dujos“	81,00	88,99	-7,99	87,88	-6,88
UAB „Dujotekana“	5,72	8,26	-2,54	9,56	-3,84
UAB „Haupas“	0,66	1,78	-1,12	1,66	-1,00
AB agrofirma „Josvainiai“	0,56	0,42	0,14	0,41	0,15
UAB „Druskininkų dujos“	0,01	0,02	-0,01	0,01	0,00
UAB „Fortum Heat Lietuva“	0,30	0,50	-0,20	0,46	-0,16
UAB „Intergas“	0,07	0,03	0,04	0,02	0,05
UAB „Grata group“	11,68	0,00	11,68	0,00	11,68
UAB „Kodiani dujos“	0,00	0,00	0,00	0,00	0,00

Šaltinis – Komisija.

4.4. Investicijos

2014 m. II ketv. tik UAB „Haupas“ investavo 5,4 tūkst. Lt į gamtinių dujų tiekimo veiklą. Palyginti su praeitų metų tuo pačiu laikotarpiu, įmonė investavo beveik 3 kartus didesnę sumą. 2013 m. II ketv. tiekimo įmonės investicijoms skyrė 12 tūkst. Lt.